경제활동인구조사

국가데이터처 동북지방데이터청	보도자료	대체불가 대한민국

보도시점 2026. 10. 16.(금) 08:00 배포 2026. 10. 16.(금) 07:30

2026년 9월 경상북도 고용동향

담당 부서	동북지방데이터청 사회조사과	책임자	과 장	정희상 (053-609-6521)
		담당자	팀 장	김창석 (053-609-6524)
		담당자	주무관	송윤교 (053-609-6693)

대한민국 정책브리핑
대체불가 대한민국
OPEN 출처표시 공공누리 공공저작물 자유이용허락

목 차

□ 2026년 9월 경상북도 고용동향(요약) ····· 1

□ 2026년 9월 경상북도 고용동향

1. 15세이상인구 및 경제활동인구 ····· 4

2. 취업자 동향 ····· 5

가. 취업자 및 고용률 ····· 5
나. 산업 및 직업별 취업자 ····· 6
다. 종사상 지위별 취업자 ····· 7
라. 취업시간대별 취업자 ····· 7

3. 실업자 동향 ····· 8

<참 고>

※ 2026년 3/4분기 대구광역시 고용동향 ····· 9

□ 통계표 ····· 10

1. 경제활동인구 총괄(월) ····· 11
2. 산업별 취업자(월) ····· 12
3. 직업별 취업자(월) ····· 13
4. 종사상 지위별 취업자(월) ····· 14

◇ 부 록

◎ 경제활동인구조사 개요 ····· 15
◎ 한국표준산업・직업분류 ····· 16
◎ 자주하는 질문 ····· 18
◎ 고용동향 월별 공표 일정 ····· 20

일 러 두 기

❑ 이 자료는 동북지방데이터청에서 경상북도 **약 2,000 표본 가구**에 거주하는 **만 15세 이상 인구를 대상**으로 매월 15일이 속한 1주간의 경제활동상태를 조사한 결과입니다.

❑ **「고용동향」은 한국표준산업·직업분류 개정 등을 반영하고, 계절조정계열도 보정하고 있습니다.**

○ 제11차 한국표준산업분류 및 제8차 한국표준직업분류의 개정사항을 반영하여 2025년 1월 자료부터 신분류에 따라 결과를 공표하고 있습니다.

○ 2025년 6월 공표부터 대구시지역 주요 고용지표에 대한 계절조정계열을 국가통계포털에서 제공하며, 1999년 6월부터 소급하여 작성하였습니다.

○ 2026년 9월 자료부터는 청년고용촉진특별법상 청년에 해당하는 15~34세('26.9월 시행) 통계를 국가통계포털 등에서 제공하고 있습니다.

❑ **가구를 방문하여 노동의 공급측면을 파악하는 조사이므로, 사업체를 대상으로 수요측면을 파악하는 조사와 조사목적, 조사대상 등이 서로 달라 자료 이용 시 유의하여야 합니다.**

○ 경제활동인구조사에서는 사업체조사에서 파악하기 어려운 다양한 형태의 취업자를 아래와 같이 파악하고 있습니다.

① 자영업자, 무급가족종사자 등의 비임금근로자
② 농림어업 부문의 가구단위 개인농어가
③ 제조업 부문의 가내수공업, 도급자(의류, 전자부품 등)
④ 고정사업장 없이 사업을 영위하는 자(노점상, 용달·대리운전 등)
⑤ 건설업 부문의 최종 하도급자에게 소속된 일일근로자
⑥ 가정에 고용된 가사서비스업 종사자(육아·가사 도우미)

❑ 본문에 수록된 자료는 **국가데이터처 홈페이지(http://mods.go.kr), 동북지방데이터청 홈페이지(http://mods.go.kr/ardb) 및 국가통계포털(http://kosis.kr)**을 통해 이용하실 수 있습니다.

○ 통계표에 수록된 자료는 반올림되었으므로 전체 수치와 표내의 합계가 일치되지 않는 경우도 있을 수 있습니다.

2026년 9월 경북 고용동향

국가데이터처 동북지방데이터청

경제활동인구 구조

( )수치는 전년동월대비 증감

- 15세이상인구: 228만 3천명 (0천명)
  - 경제활동인구: 151만 1천명 (-4만명)
    - 취업자: 148만 2천명 (-4만 2천명)
      - 고용률: 64.9% (-1.9%p)
    - 실업자: 2만 9천명 (+3천명)
      - 실업률: 1.9% (+0.2%p)
  - 비경제활동인구: 77만 2천명 (+4만명)

산업별 취업자 현황

( )수치는 전년동월대비 증감률

증가

- 도소매·숙박음식점업: +8천명 (+3.5%)
- 전기·운수·통신·금융업: +7천명 (+5.8%)

감소

- 농림어업: -3만 4천명 (-12.0%)
- 사업·개인·공공서비스업: -1만 7천명 (-3.2%)
- 제조업: -6천명 (-2.1%)

2026년 9월 경상북도 고용동향(요약)

□ 고용률은 64.9%로 전년동월대비 1.9%p 하락

○ 취업자는 148만 2천명으로 전년동월대비 4만 2천명(-2.8%) 감소

○ 15~64세 고용률(OECD 비교기준)은 71.3%로 전년동월대비 0.7%p 하락

□ 실업률은 1.9%로 전년동월대비 0.2%p 상승

○ 실업자는 2만 9천명으로 전년동월대비 3천명(11.3%) 증가

< 경상북도 고용동향 >

(단위: 천명, %)

	2025. 9.	2026. 4.	2026. 5.	2026. 6.	2026. 7.	2026. 8.	2026. 9.
고 용 률 (15~64세)*	66.8 (72.0)	63.5 (69.8)	64.5 (70.5)	65.1 (71.3)	65.0 (71.2)	65.1 (71.5)	64.9 (71.3)
취 업 자 (전년동월대비증감)	1,525 (43)	1,450 (-35)	1,473 (-29)	1,486 (-14)	1,484 (-17)	1,487 (-29)	1,482 (-42)
실 업 률	1.7	2.9	2.7	2.3	2.2	1.5	1.9
실 업 자 (전년동월대비증감)	26 (1)	43 (3)	41 (-5)	35 (-20)	34 (-3)	22 (-4)	29 (3)

* 15~64세 고용률은 OECD 비교 기준

< 고용률 및 실업률 추이 >

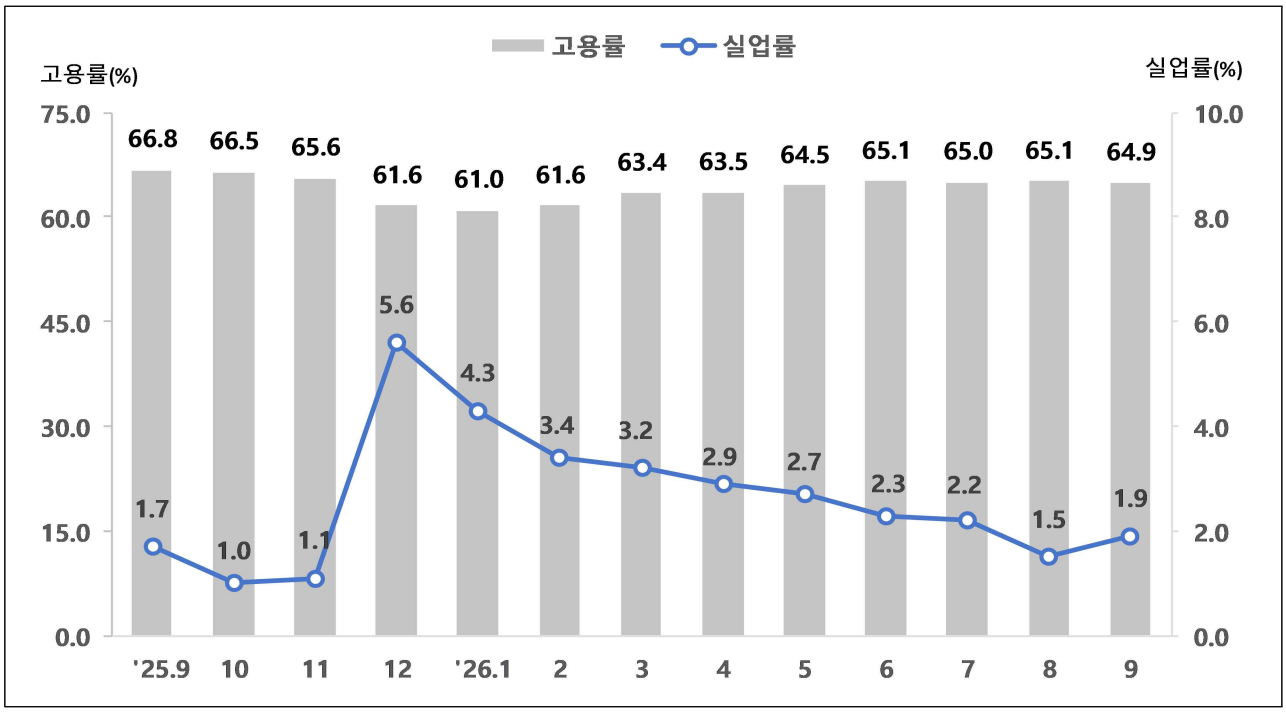

< 2026년 9월 경상북도 고용동향 >

(단위: 천명, %, %p)

		2025. 9.	2026. 8.	2026. 9.	전년동월대비	
					증감	증감률
◉ 15세이상인구		2,283	2,283	2,283	0	0.0
▣ 경제활동인구		1,550	1,509	1,511	-40	-2.6
(참가율)		67.9	66.1	66.2	-1.7	-
성별	◆ 남자	866	865	859	-8	-0.9
	(참가율)	75.1	74.8	74.3	-0.8	-
	◆ 여자	684	644	652	-32	-4.7
	(참가율)	60.5	57.1	57.9	-2.6	-
◇ 고용률		66.8	65.1	64.9	-1.9	-
취업자		1,525	1,487	1,482	-42	-2.8
산업별	◆ 농림어업*	287	255	253	-34	-12.0
	◆ 광공업	267	271	262	-6	-2.1
	· 제조업	267	271	261	-6	-2.1
	◆ 사회간접자본 및 기타서비스업	970	961	968	-3	-0.3
	· 건설업	84	85	84	0	0.1
	· 도소매·숙박음식점업	223	231	231	8	3.5
	· 전기·운수·통신·금융업	119	125	126	7	5.8
	· 사업·개인·공공서비스 및 기타	545	520	528	-17	-3.2
종사상지위별	임금근로자	986	960	967	-19	-1.9
	◆ 상용근로자	707	689	696	-11	-1.5
	◆ 임시근로자	233	224	225	-7	-3.2
	◆ 일용근로자	46	48	45	-1	-2.6
	비임금근로자	539	526	516	-23	-4.3
	◆ 자영업자	417	425	418	1	0.2
	◆ 무급가족종사자	122	102	98	-24	-19.7
◇ 실업률		1.7	1.5	1.9	0.2	-
실업자		26	22	29	3	11.3
▣ 비경제활동인구		733	774	772	40	5.4

* 농림어업 취업자 수는 상대표준오차가 클 수 있어 사용에 유의하여야 함

< 2026년 9월 경상북도 경제활동인구 구성 >

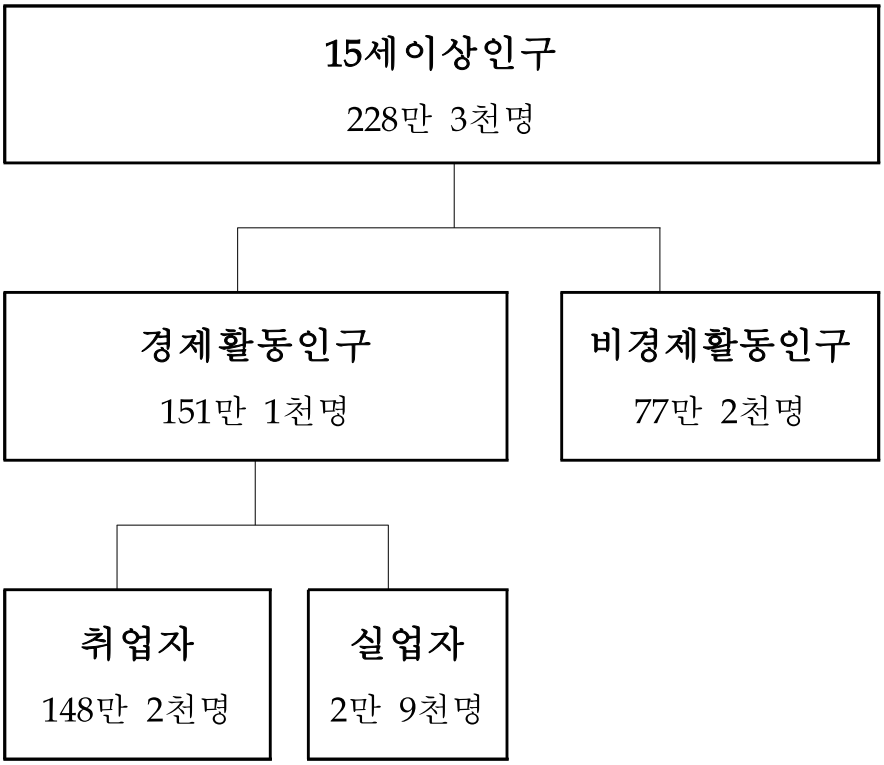

(단위: 천명, %)

구 분	2025. 9.	2026. 8.	2026. 9.	전년동월대비	
				증감	증감률
취 업 자	1,525	1,487	1,482	-42	-2.8
실 업 자	26	22	29	3	11.3

2026년 9월 경상북도 고용동향

1. 15세이상인구 및 경제활동인구

□ 2026년 9월 경상북도 **15세이상인구는** 228만 3천명으로 전년동월대비 동일하였음

□ **경제활동인구**는 151만 1천명으로 전년동월대비 4만명(-2.6%) 감소하였음

○ 성별로 보면 남자는 85만 9천명으로 8천명(-0.9%) 감소하였고, 여자는 65만 2천명으로 3만 2천명(-4.7%) 감소하였음

□ **경제활동 참가율**은 66.2%로 전년동월대비 1.7%p 하락하였음

○ 성별로 보면 남자는 74.3%로 0.8%p 하락하였고, 여자는 57.9%로 2.6%p 하락하였음

□ **비경제활동인구**는 77만 2천명으로 전년동월대비 4만명(5.4%) 증가하였음

○ 성별로 보면 남자는 29만 7천명으로 1만 1천명(3.7%) 증가하였고, 여자는 47만 5천명으로 2만 9천명(6.5%) 증가하였음

< 15세이상인구 및 경제활동인구 >

(단위: 천명, %, %p)

	2025. 9.	2026. 8.	2026. 9.	전년동월대비	
				증감	증감률
■ 15세이상인구	2,283	2,283	2,283	0	0
남 자	1,153	1,156	1,156	3	0.3
여 자	1,130	1,127	1,127	-3	-0.3
■ 경제활동인구	1,550	1,509	1,511	-40	-2.6
남 자	866	865	859	-8	-0.9
여 자	684	644	652	-32	-4.7
■ 경제활동참가율	67.9	66.1	66.2	-1.7	-
남 자	75.1	74.8	74.3	-0.8	-
여 자	60.5	57.1	57.9	-2.6	-
■ 비경제활동인구	733	774	772	40	5.4
남 자	286	291	297	11	3.7
여 자	446	483	475	29	6.5

2. 취업자 동향

가. 취업자 및 고용률

□ 2026년 9월 **취업자**는 148만 2천명으로 전년동월대비 4만 2천명(-2.8%) 감소하였음

○ 성별로 보면 남자는 84만 4천명으로 5천명(-0.6%) 감소하였고, 여자는 63만 9천명으로 3만 8천명(-5.6%) 감소하였음

□ **고용률**은 64.9%로 전년동월대비 1.9%p 하락하였음

○ 성별로 보면 남자는 73.0%로 0.6%p 하락하였고, 여자는 56.7%로 3.1%p 하락하였음

○ 15~64세 고용률(OECD 비교기준)은 71.3%로 전년동월대비 0.7%p 하락하였음

< 취업자 및 고용률 >

(단위: 천명, %, %p)

	2025. 9.	2026. 8.	2026. 9.	전년동월대비	
				증감	증감률
■ 취 업 자	1,525	1,487	1,482	-42	-2.8
남 자	848	856	844	-5	-0.6
여 자	676	631	639	-38	-5.6
■ 고 용 률	66.8	65.1	64.9	-1.9	-
(15 ~ 64세)	(72.0)	(71.5)	(71.3)	(-0.7)	-
남 자	73.6	74.1	73.0	-0.6	-
여 자	59.8	55.9	56.7	-3.1	-

※ ( )는 15~64세(OECD 비교기준) 고용률

<취업자 및 고용률 추이>

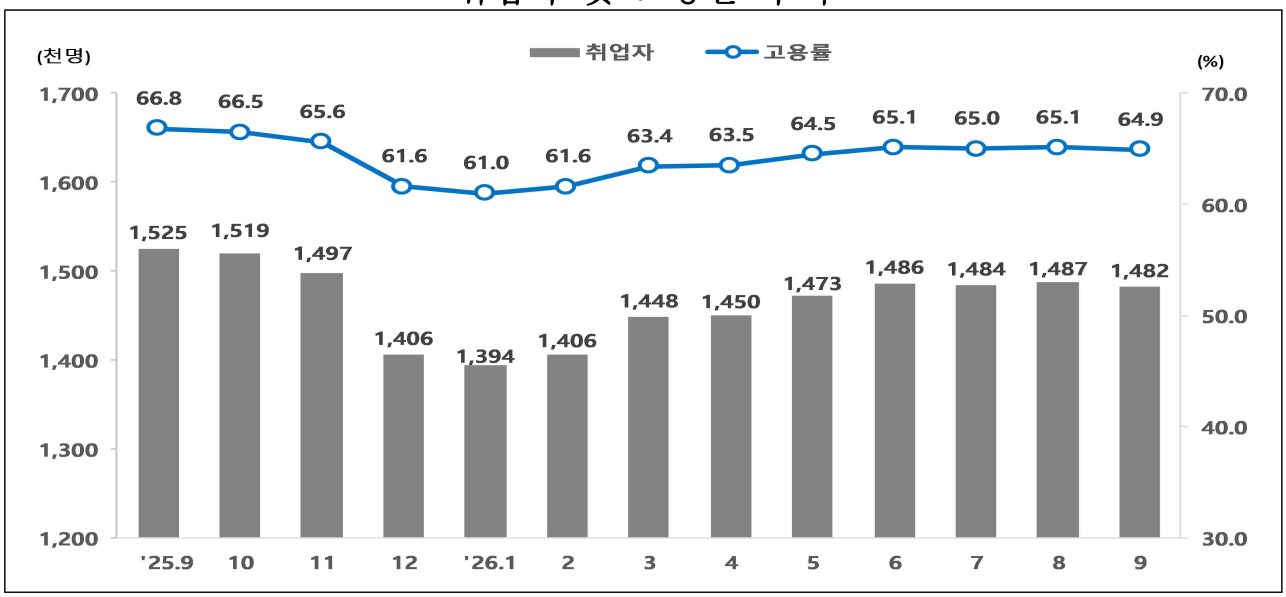

나. 산업 및 직업별 취업자

□ **산업별 취업자**의 전년동월대비 증감을 보면

○ 도소매·숙박음식점업 8천명(3.5%), 전기·운수·통신·금융업 7천명(5.8%) 증가하였으나,

○ 농림어업 3만 4천명(-12.0%), 사업·개인·공공서비스 및 기타는 1만 7천명(-3.2%), 제조업 6천명(-2.1%) 감소하였음

□ **직업별 취업자**의 전년동월대비 증감을 보면

○ 기능·기계조작·조립·단순종사자는 1만 5명(2.8%), 관리자·전문가 및 관련종사자 2천명(0.8%) 증가하였으나,

○ 농림어업숙련종사자 4만 5천명(-15.7%), 사무종사자 9천명(-4.5%), 서비스·판매종사자는 5천명(-1.8%) 감소하였음

< 산업 및 직업별 취업자 >

(단위: 천명, %)

		2025. 9.	2026. 8.	2026. 9.	전년동월대비 증감	전년동월대비 증감률
■ 전 체		1,525	1,487	1,482	-42	-2.8
산업별	○ 농림어업*	287	255	253	-34	-12.0
	○ 광공업	267	271	262	-6	-2.1
	- 제조업	267	271	261	-6	-2.1
	○ 사회간접자본 및 기타서비스	970	961	968	-3	-0.3
	- 건설업	84	85	84	0	0.1
	- 도소매·숙박음식점업	223	231	231	8	3.5
	- 전기·운수·통신·금융업	119	125	126	7	5.8
	- 사업·개인·공공서비스 및 기타	545	520	528	-17	-3.2
직업별	○ 관리자·전문가 및 관련종사자	223	218	225	2	0.8
	○ 사무종사자	194	184	186	-9	-4.5
	○ 서비스·판매종사자	302	293	296	-5	-1.8
	○ 농림어업숙련종사자*	286	244	241	-45	-15.7
	○ 기능·기계조작·조립·단순종사자	520	547	535	15	2.8

* 농림어업 취업자수는 상대표준오차가 클 수 있어 사용에 유의하여야 함

다. 종사상 지위별 취업자

□ **종사상 지위별**로 전년동월대비 증감을 보면 임금근로자는 1만 9천명 (-1.9%), 비임금근로자는 2만 3천명(-4.3%) 감소하였음

○ 임금근로자 중 상용근로자는 1만 1천명(-1.5%), 임시근로자는 7천명(-3.2%), 일용근로자는 1천명(-2.6%) 감소하였음

○ 비임금근로자 중 자영업자는 1천명(0.2%) 증가하였으나, 무급가족종사자는 2만 4천명(-19.7%) 감소하였음

< 종사상 지위별 취업자 >

(단위: 천명, %)

	2025. 9.	2026. 8.	2026. 9.	전년동월대비	
				증감	증감률
■ 전 체	1,525	1,487	1,482	-42	-2.8
○ 임금근로자	986	960	967	-19	-1.9
- 상 용	707	689	696	-11	-1.5
- 임 시	233	224	225	-7	-3.2
- 일 용	46	48	45	-1	-2.6
○ 비임금근로자	539	526	516	-23	-4.3
- 자 영 업 자	417	425	418	1	0.2
- 무급가족종사자	122	102	98	-24	-19.7

라. 취업시간대별 취업자

□ **취업시간대별 취업자**의 전년동월대비 증감을 보면

○ 36시간 미만 취업자는 5천명(-1.3%) 감소하였고, 36시간 이상 취업자도 4만명 (-3.4%) 감소하였음

○ 1주당 평균 취업시간은 39.1시간으로 0.2시간(0.5%) 증가하였음

< 취업시간대별 취업자 >

(단위: 천명, %)

	2025. 9.	2026. 8.	2026. 9.	전년동월대비	
				증감	증감률
■ 전 체	1,525	1,487	1,482	-42	-2.8
○ 36시간 미만	353	355	348	-5	-1.3
○ 36시간 이상	1,159	1,101	1,119	-40	-3.4
○ 일시휴직	13	30	15	2	14.5
■ 주당 평균취업시간	38.9	38.8	39.1	0.2	0.5

※ 취업시간대별 취업자 수는 조사대상 주간에 공휴일이 주중 또는 주말에 포함되는지에 따라 영향을 받음

3. 실업자 동향

□ 2026년 9월 **실업자**는 2만 9천명으로 전년동월대비 3천명(11.3%) 증가하였음

○ 성별로 보면 남자는 3천명(-16.3%) 감소하였으나, 여자는 6천명(73.1%) 증가하였음

□ **실업률**은 1.9%로 전년동월대비 0.2%p 상승하였음

○ 성별로 보면 남자는 1.7%로 0.4%p 하락하였으나, 여자는 2.1%로 1.0%p 상승하였음

○ 2026년 3분기 실업률은 1.9%로 전년동분기대비 동일하였고, 그 중 청년 실업률(15~29세)은 6.8%로 전년동분기대비 1.7%p 상승하였음

	2025. 3/4	4/4	2026. 1/4	2/4	3/4
· 실 업 률(%)	1.9	2.6	3.6	2.6	1.9
··15~29세(청년층)	5.1	3.1	6.4	7.1	6.8

< 실업자 및 실업률 >

(단위: 천명, %, %p)

	2025. 9.	2026. 8.	2026. 9.	전년동월대비	
				증감	증감률
■ 실업자	26	22	29	3	11.3
남 자	18	9	15	-3	-16.3
여 자	8	14	14	6	73.1
■ 실업률	1.7	1.5	1.9	0.2	-
남 자	2.1	1.0	1.7	-0.4	-
여 자	1.1	2.1	2.1	1.0	-

<실업자 및 실업률 추이>

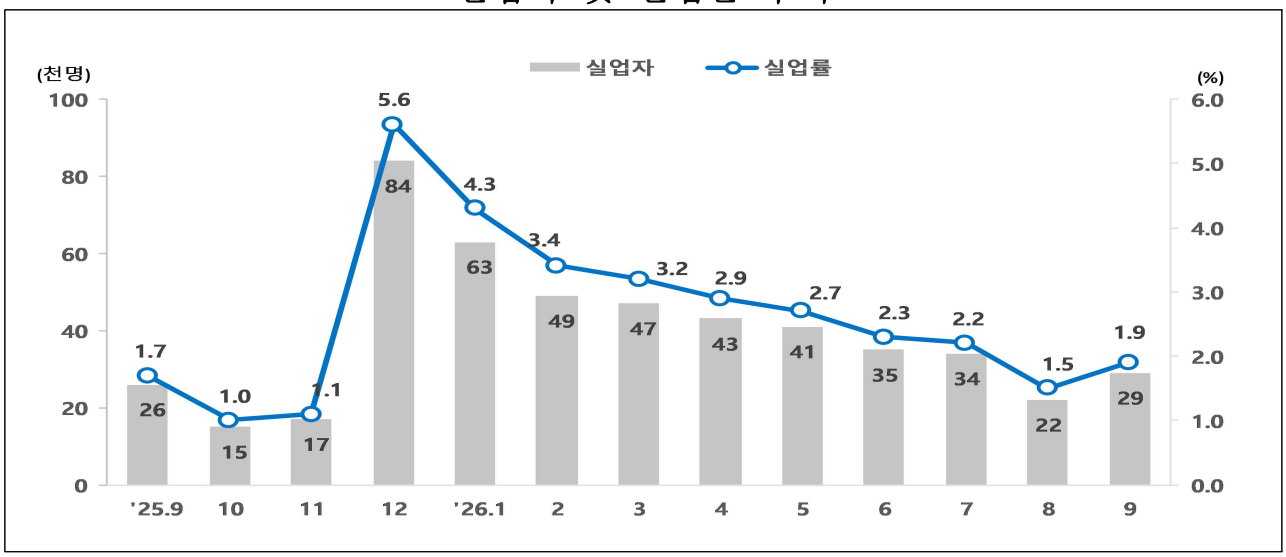

참고 2026년 3/4분기 경상북도 고용동향

(단위: 천명, %, %p)

		2025. 3/4	2026. 2/4	2026. 3/4	전년동분기대비 증감	전년동분기대비 증감률
◉ 15세이상인구		2,283	2,284	2,283	0	0.0
▣ 경제활동인구		1,544	1,510	1,512	-31	-2.0
(참가율)		(67.6)	(66.1)	(66.2)	(-1.4)	-
성별	◆ 남자	859	862	863	4	0.4
	(참가율)	(74.6)	(74.6)	(74.7)	(0.1)	-
	◆ 여자	685	647	649	-35	-5.1
	(참가율)	(60.5)	(57.4)	(57.6)	(-2.9)	-
◇ 고용률		66.3	64.4	65.0	-1.3	-
취업자		1,514	1,470	1,484	-30	-2.0
산업별	◆ 농림어업*	288	249	257	-32	-11.0
	◆ 광공업	263	268	267	4	1.6
	· 제조업	262	267	266	4	1.6
	◆ 사회간접자본 및 기타서비스업	963	954	961	-2	-0.2
	· 건설업	82	84	84	2	2.7
	· 도소매·숙박음식점업	219	232	229	11	4.8
	· 전기·운수·통신·금융업	116	126	124	9	7.4
	· 사업·개인·공공서비스 및 기타	547	512	523	-24	-4.3
종사상지위별	임금근로자	976	953	960	-16	-1.6
	◆ 상용근로자	698	684	691	-7	-1.1
	◆ 임시근로자	235	223	225	-10	-4.4
	◆ 일용근로자	43	46	45	2	4.2
	비임금근로자	538	517	524	-14	-2.6
	◆ 자영업자	418	414	423	6	1.3
	◆ 무급가족종사자	120	103	101	-19	-16.1
◇ 실업률		1.9	2.6	1.9	0.0	-
청년(15-29세)		5.1	7.1	6.8	1.7	-
청년(15-34세)**		3.8	4.8	4.6	0.8	-
실업자		30	40	28	-2	-5.4
청년(15-29세)		9	11	11	2	28.2
청년(15-34세)**		11	13	13	2	19.6
▣ 비경제활동인구		740	774	770	31	4.2

* 농림어업 취업자 수는 상대표준오차가 클 수 있어 사용에 유의하여야 함

** 청년고용촉진특별법상('26.9월 시행) 청년의 정의가 변경됨에 따라, 15~34세 연령구간 추가 제공

통 계 표
(분기-별도첨부)

1. 경제활동인구 총괄(월) ····· 11

2. 산업별 취업자(월) ····· 12

3. 직업별 취업자(월) ····· 13

4. 종사상 지위별 취업자(월) ····· 14

1. 경제활동인구 총괄(월)

(단위: 천명)

경북	15세이상 인구	경제활동인구			비경제활동 인구	경제활동 참가율 (%)	실업률 (%)	고용률 (%)
			취업자	실업자				
				총 수				
2025. 8	2,283	1,543	1,516	26	741	67.6	1.7	66.4
9	2,283	1,550	1,525	26	733	67.9	1.7	66.8
10	2,282	1,533	1,519	15	749	67.2	1.0	66.5
11	2,282	1,514	1,497	17	768	66.3	1.1	65.6
12	2,282	1,490	1,406	84	792	65.3	5.6	61.6
2026. 1	2,283	1,457	1,394	63	827	63.8	4.3	61.0
2	2,284	1,455	1,406	49	829	63.7	3.4	61.6
3	2,284	1,495	1,448	47	789	65.5	3.2	63.4
4	2,284	1,493	1,450	43	790	65.4	2.9	63.5
5	2,284	1,514	1,473	41	770	66.3	2.7	64.5
6	2,283	1,521	1,486	35	762	66.6	2.3	65.1
7	2,283	1,518	1,484	34	765	66.5	2.2	65.0
8	2,283	1,509	1,487	22	774	66.1	1.5	65.1
9	2,283	1,511	1,482	29	772	66.2	1.9	64.9
				남 자				
2025. 8	1,153	853	835	18	300	74.0	2.1	72.4
9	1,153	866	848	18	286	75.1	2.1	73.6
10	1.153	860	848	12	293	74.6	1.4	73.6
11	1,153	856	842	14	297	74.2	1.6	73.0
12	1,154	853	813	40	300	74.0	4.7	70.5
2026. 1	1,155	839	807	32	316	72.7	3.8	69.9
2	1,155	840	810	29	316	72.7	3.5	70.1
3	1,155	854	831	23	302	73.9	2.7	71.9
4	1,155	854	830	24	302	73.9	2.8	71.9
5	1,155	862	841	21	294	74.6	2.5	72.8
6	1,155	871	854	17	284	75.4	1.9	73.9
7	1,155	866	847	19	289	75.0	2.2	73.3
8	1,156	865	856	9	291	74.8	1.0	74.1
9	1,156	859	844	15	297	74.3	1.7	73.0
				여 자				
2025. 8	1,131	690	681	9	441	61.0	1.2	60.3
9	1,130	684	676	8	446	60.5	1.1	59.8
10	1,130	673	670	3	457	59.6	0.4	59.3
11	1,129	658	655	3	471	58.3	0.5	58.0
12	1,129	637	593	44	492	56.4	6.9	52.5
2026. 1	1,129	618	587	31	511	54.7	5.1	52.0
2	1,129	616	596	20	513	54.5	3.2	52.8
3	1,128	641	617	24	487	56.8	3.8	54.7
4	1,128	640	620	20	489	56.7	3.1	54.9
5	1,128	652	632	20	476	57.8	3.1	56.0
6	1,128	650	632	18	478	57.6	2.8	56.0
7	1,128	652	637	15	476	57.8	2.2	56.5
8	1,127	644	631	14	483	57.1	2.1	55.9
9	1,127	652	639	14	475	57.9	2.1	56.7

2. 산업별 취업자(월)

(단위: 천명)

경북	총 수	농림·어업	광 공 업		사회간접자본 및 기타서비스업				
				제조업		건설업	도소매·음식숙박업	전기·운수 통신·금융	사업·개인·공공서비스 및 기타
	총 수								
2023. 8	1,457	290	249	249	918	91	244	121	462
9	1,474	291	253	253	931	89	243	122	476
10	1,486	298	258	258	930	90	249	124	468
11	1,475	288	263	263	923	90	250	122	462
12	1,414	268	267	267	879	87	250	123	419
2024. 1	1,400	246	264	264	890	85	242	125	438
2	1,425	237	257	257	930	90	245	130	465
3	1,445	257	259	258	929	90	243	130	467
4	1,471	283	259	258	930	95	242	127	466
5	1,492	290	254	254	948	97	237	130	483
6	1,490	288	258	258	944	94	233	138	479
7	1,483	285	264	264	934	88	232	136	478
8	1,474	283	258	258	933	85	223	138	487
9	1,481	283	260	260	938	83	228	139	489
10	1,483	282	264	264	938	85	227	134	492
11	1,484	279	256	256	948	85	228	129	506
12	1,413	256	259	258	898	86	220	123	470
2025. 1	1,409	238	259	259	912	81	221	120	490
2	1,419	243	256	256	920	82	219	117	502
3	1,464	266	256	256	942	85	220	118	519
4	1,485	279	265	265	941	88	212	116	526
5	1,502	297	265	264	940	89	205	113	533
6	1,500	297	266	265	938	89	207	111	531
7	1,502	288	263	263	950	82	214	112	543
8	1,516	290	258	257	969	81	219	117	552
9	1,525	287	267	267	970	84	223	119	545
10	1,519	285	274	273	960	89	224	118	529
11	1,497	262	274	274	960	89	227	122	523
12	1,406	216	277	277	913	89	231	125	468
2026. 1	1,394	203	272	271	919	80	232	124	483
2	1,406	200	276	275	930	76	232	125	497
3	1,448	234	277	276	937	80	226	124	507
4	1,450	236	268	267	946	83	234	127	503
5	1,473	249	270	269	955	84	231	125	515
6	1,486	261	265	265	960	86	230	126	518
7	1,484	263	268	267	954	84	226	122	521
8	1,487	255	271	271	961	85	231	125	520
9	1,482	253	262	261	968	84	231	126	528

3. 직업별 취업자(월)

(단위: 천명)

경북	총 수	관리자	전문가 및 관련 종사자	사무 종사자	서비스 종사자	판 매 종사자	농업임업 및 어업숙련 종사자	기능원및 관련기능 종사자	장치, 기계조작 및 조립 종사자	단순 노무 종사자
					총	수				
2023. 8	1,457	20	186	177	186	115	289	87	200	198
9	1,474	16	192	184	179	115	288	85	208	206
10	1,486	17	189	185	183	115	294	82	214	207
11	1,475	17	188	185	180	117	284	82	218	205
12	1,414	17	190	181	172	122	265	78	225	162
2024. 1	1,400	17	184	187	172	118	244	79	220	179
2	1,425	18	185	193	173	117	234	79	223	205
3	1,445	18	181	195	176	117	253	80	219	207
4	1,471	21	179	200	179	109	276	78	218	212
5	1,492	22	191	200	185	111	282	77	213	213
6	1,490	22	196	197	185	111	282	76	214	207
7	1,483	22	191	202	177	109	281	76	215	210
8	1,474	22	189	201	184	105	280	72	221	201
9	1,481	21	194	194	181	111	279	74	222	206
10	1,483	20	195	191	185	115	278	77	219	204
11	1,484	20	191	197	191	113	274	77	214	207
12	1,413	20	192	198	194	106	251	81	212	160
2025. 1	1,419	21	194	196	193	102	235	82	208	178
2	1,419	23	194	197	190	101	239	78	203	194
3	1,464	25	191	196	200	100	264	76	210	202
4	1,485	24	196	200	193	98	276	80	213	206
5	1,502	24	202	190	196	91	296	82	216	205
6	1,500	24	196	191	202	91	295	84	211	206
7	1,502	25	203	194	204	96	289	83	204	204
8	1,516	23	205	190	209	100	290	81	213	205
9	1,525	23	200	194	203	99	286	91	219	210
10	1,519	23	191	192	198	103	283	93	227	209
11	1,497	20	188	187	203	103	257	95	229	216
12	1,406	17	190	183	191	113	214	95	232	172
2026. 1	1,394	18	184	173	185	112	199	93	235	196
2	1,406	17	182	175	179	111	199	97	233	213
3	1,448	16	179	172	182	107	232	99	240	220
4	1,450	17	185	172	181	105	235	103	235	217
5	1,473	20	189	177	179	108	248	101	232	220
6	1,486	19	194	178	181	110	250	105	226	223
7	1,484	19	198	180	182	109	250	105	221	220
8	1,487	18	201	184	181	113	244	106	218	223
9	1,482	17	208	186	183	113	241	105	206	224

4. 종사상 지위별 취업자(월)

(단위: 천명)

경북	총수	자영업자	무급 가족종사자	임금근로자	상용	임시	일용
			총	수			
2023. 8	1,457	428	123	906	630	224	53
9	1,474	427	124	923	645	225	53
10	1,486	431	130	925	635	231	59
11	1,475	427	119	929	644	230	55
12	1,414	432	102	879	641	189	50
2024. 1	1,400	423	90	888	641	206	41
2	1,425	421	88	917	647	232	38
3	1,445	419	106	919	648	235	36
4	1,471	425	122	924	639	237	48
5	1,492	431	122	939	638	242	59
6	1,490	431	118	942	648	240	54
7	1,483	427	118	938	643	250	46
8	1,474	430	112	932	644	254	35
9	1,481	436	111	935	646	254	35
10	1,483	431	110	942	654	250	38
11	1,484	426	106	952	657	247	48
12	1,413	424	89	900	655	199	47
2025. 1	1,409	407	85	918	666	214	38
2	1,419	403	86	930	671	227	32
3	1,464	414	101	949	675	238	37
4	1,485	408	114	964	691	229	44
5	1,502	414	119	969	688	229	52
6	1,500	413	120	968	690	229	49
7	1,502	420	117	965	688	233	44
8	1,516	415	123	978	700	239	40
9	1,525	417	122	986	707	233	46
10	1,519	419	118	982	702	234	47
11	1,497	416	105	977	685	240	52
12	1,406	409	72	925	687	190	49
2026. 1	1,394	395	68	930	685	199	47
2	1,406	394	73	940	681	221	37
3	1,448	407	96	944	681	221	42
4	1,450	404	100	946	681	221	44
5	1,473	413	106	955	686	220	48
6	1,486	425	104	958	684	227	47
7	1,484	426	104	954	687	225	43
8	1,487	425	102	960	689	224	48
9	1,482	418	98	967	696	225	45

부록 경제활동인구조사 개요

□ 조사목적

- 국민의 경제활동 즉, 국민의 취업, 실업 등과 같은 특성을 조사하여 거시경제 분석과 인력자원의 개발 정책 수립에 필요한 기초 자료를 제공

□ 조사대상

- 표본조사구 약 36,000가구(경북 2,000가구)내에 상주하는 자로서, 매월 15일 현재 만 15세 이상인 자

☞ 우리나라의 경우 의무교육이 끝나는 시점인 만 15세부터 경제활동이 가능한 나이로 보기 때문(노동법상 최저 근로연령인 15세를 고용통계 대상인구로 정함)

- 현역군인, 사회복무요원, 형이 확정된 교도소 수감자 등 제외

□ 조사대상기간 및 시기

- 조사는 매월 15일이 포함된 1주간(일요일~토요일)을 조사대상주간으로 하며, 그 다음 주간에 조사를 실시

□ 용어해설

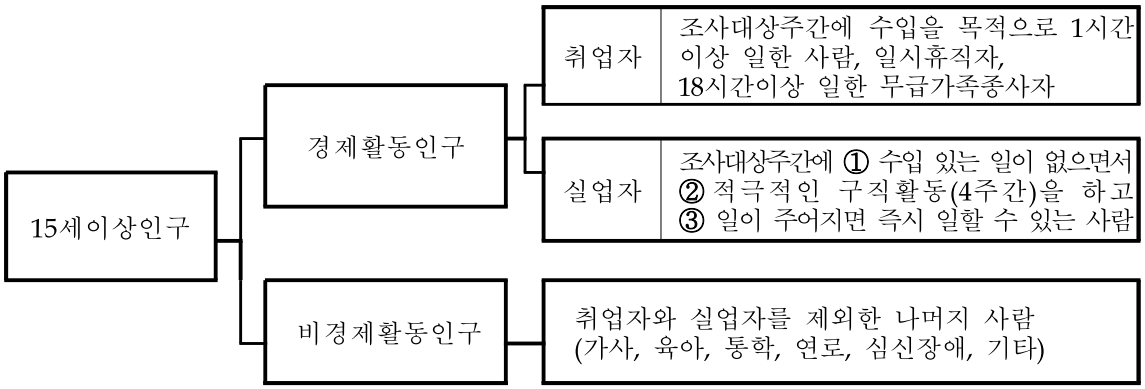

■ 경제활동참가율(%) = (경제활동인구 ÷ 15세이상인구) × 100

■ 고용률(%) = (취업자 ÷ 15세이상인구) × 100

- 국제노동기구(ILO) 기준 : 나이하한 만 15세, 나이상한 없음
- 경제협력개발기구(OECD) 기준 : 나이하한 만 15세, 나이상한 만 64세

■ 실업률(%) = (실업자 ÷ 경제활동인구) × 100

부록 한국표준 산업 · 직업분류

□ 한국표준 산업분류

A 농업, 임업 및 어업
- 01 농업
- 02 임업
- 03 어업

B 광업
- 05 석탄,원유 및 천연가스 광업
- 06 금속 광업
- 07 비금속광물 광업; 연료용 제외
- 08 광업 지원 서비스업

C 제조업
- 10 식료품 제조업
- 11 음료 제조업
- 12 담배 제조업
- 13 섬유제품 제조업; 의복 제외
- 14 의복, 의복 액세서리 및 모피제품 제조업
- 15 가죽, 가방 및 신발 제조업
- 16 목재 및 나무제품 제조업; 가구 제외
- 17 펄프,종이 및 종이제품 제조업
- 18 인쇄 및 기록매체 복제업
- 19 코크스, 연탄 및 석유정제품 제조업
- 20 화학물질 및 화학제품 제조업; 의약품 제외
- 21 의료용 물질 및 의약품 제조업
- 22 고무 및 플라스틱제품 제조업
- 23 비금속 광물제품 제조업
- 24 1차 금속 제조업
- 25 금속가공제품 제조업; 기계 및 가구 제외
- 26 전자부품, 컴퓨터, 영상, 음향 및 통신장비 제조업
- 27 의료, 정밀, 광학기기 및 시계 제조업
- 28 전기장비 제조업
- 29 기타 기계 및 장비 제조업
- 30 자동차 및 트레일러 제조업
- 31 기타 운송장비 제조업
- 32 가구 제조업
- 33 기타 제품 제조업
- 34 산업용 기계 및 장비 수리업

D 전기,가스,증기 및 공기조절 공급업
- 35 전기, 가스, 증기 및 공기조절 공급업

E 수도, 하수 및 폐기물 처리, 원료 재생업
- 36 수도업
- 37 하수, 폐수 및 분뇨 처리업
- 38 폐기물 수집, 운반, 처리 및 원료 재생업
- 39 환경 정화 및 복원업

F 건설업
- 41 종합 건설업
- 42 전문직별 공사업

G 도매 및 소매업
- 45 자동차 및 부품 판매업
- 46 도매 및 상품 중개업
- 47 소매업; 자동차 제외

H 운수 및 창고업
- 49 육상운송 및 파이프라인 운송업
- 50 수상 운송업
- 51 항공 운송업
- 52 창고 및 운송관련 서비스업

I 숙박 및 음식점업
- 55 숙박업
- 56 음식점 및 주점업

J 정보통신업
- 58 출판업
- 59 영상·오디오 기록물 제작 및 배급업
- 60 방송 및 영상·오디오물 제공 서비스업
- 61 우편 및 통신업
- 62 컴퓨터 프로그래밍, 시스템 통합 및 관리업
- 63 정보서비스업

K 금융 및 보험업
- 64 금융업
- 65 보험업
- 66 금융 및 보험 관련 서비스업

L 부동산업
- 68 부동산업

M 전문, 과학 및 기술 서비스업
- 70 연구개발업
- 71 전문 서비스업
- 72 건축기술, 엔지니어링 및 기타 과학기술 서비스업
- 73 기타 전문, 과학 및 기술서비스업

N 사업시설 관리, 사업 지원 및 임대 서비스업
- 74 사업시설 관리 및 조경 서비스업
- 75 사업지원 서비스업
- 76 임대업; 부동산 제외

O 공공행정, 국방 및 사회보장 행정
- 84 공공행정, 국방 및 사회보장 행정

P 교육 서비스업
- 85 교육 서비스업

Q 보건업 및 사회복지 서비스업
- 86 보건업
- 87 사회복지 서비스업

R 예술, 스포츠 및 여가관련 서비스업
- 90 창작, 예술 및 여가관련 서비스업
- 91 스포츠 및 오락관련 서비스업

S 협회 및 단체, 수리 및 기타 개인 서비스업
- 94 협회 및 단체
- 95 개인 및 소비용품 수리업
- 96 기타 개인 서비스업

T 가구 내 고용활동 및 달리 분류되지 않은 자가소비 생산활동
- 97 가구 내 고용활동
- 98 달리 구분되지 않은 자가소비를 위한 가구의 재화 및 서비스 생산활동

U 국제 및 외국기관
- 99 국제 및 외국기관

※ 한국표준산업분류 제11차 개정(2024년) 기준임

□ 한국표준 직업분류

1 관리자
- 11 의회·정부 및 기업 고위직
- 12 행정·경영 지원 및 마케팅 관리직
- 13 전문 서비스 관리직
- 14 건설·전기 및 생산 관련 관리직
- 15 판매 및 고객 서비스 관리직
  - ◦ 예) 국회의원, 기획관리자, 대학총장, 부서관리자, 회원단체관리자 등

2 전문가 및 관련 종사자
- 21 과학 전문가 및 관련직
- 22 정보 통신 전문가 및 기술직
- 23 공학 전문가 및 기술직
- 24 보건 전문가 및 관련직
- 25 사회복지·종교 전문가 및 관련직
- 26 교육 전문가 및 관련직
- 27 법률 및 행정 전문직
- 28 경영·금융 전문가 및 관련직
- 29 문화·예술·스포츠·기타 전문가 및 관련직
  - ◦ 예) 생명과학연구원, 시스템개발자, 건축가, 의사, 교수, 변호사, 관세사, 작가 등

3 사무 종사자
- 31 기획·영업 및 인사 사무직
- 32 자재·생산 및 운송 사무직
- 33 회계·경리 및 통계 사무직
- 34 금융 사무직
- 35 법률·감사 및 정부 행정 사무직
- 36 상담·안내 및 접수 사무직
- 37 일반 지원 사무직
  - ◦ 예) 행정사무원, 보험심사원, 특허사무원, 모니터요원 등

4 서비스 종사자
- 41 경찰·소방 및 보안 관련 서비스직
- 42 돌봄 및 보건 서비스직
- 43 개인 생활 서비스직
- 44 운송 및 여가 서비스직
- 45 조리 및 음식 서비스직
  - ◦ 예) 경호원, 간병인, 여행안내사, 조리사 등

5 판매 종사자
- 51 영업직
- 52 매장 판매 및 상품 대여직
- 53 통신 및 방문·노점 판매 관련직
  - ◦ 예) 보험설계사, 매장계산원, 텔레마케터 등

6 농림어업 숙련 종사자
- 61 농축산 숙련직
- 62 임업 숙련직
- 63 어업 숙련직
  - ◦ 예) 병아리감별사, 벌목원, 해녀 등

7 기능원 및 관련 기능 종사자
- 71 식품 가공 관련 기능직
- 72 섬유·의복 및 가죽 관련 기능직
- 73 목재·가구·악기 및 간판 관련 기능직
- 74 금속 성형 관련 기능직
- 75 운송 및 기계 관련 기능직
- 76 전기 및 전자 관련 기능직
- 77 정보 통신 및 방송장비 관련 기능직
- 78 건설 및 채굴 관련 기능직
- 79 기타 기능 관련직
  - ◦ 예) 제빵원, 재단사, 악기수리원, 용접원, 자동차정비원, 전기공, 도배공, 인터넷수리원, 방역원 등

8 장치·기계 조작 및 조립 종사자
- 81 식품가공 관련 기계 조작직
- 82 섬유 및 신발 관련 기계 조작직
- 83 화학 관련 기계 조작직
- 84 금속 및 비금속 관련 기계 조작직
- 85 기계 제조·관련 기계 조작 및 조립직
- 86 전기·전자 관련 기계 조작 및 조립직
- 87 운전 및 운송 관련 기계 조작직
- 88 상하수도 및 재활용 처리 관련 기계 조작직
- 89 목재·인쇄 및 기타 기계 조작직
  - ◦ 예) 도정기조작원, 직조기조작원, 사출기조작원, 판금기조작원, 자동조립라인조작원, 발전터빈조작원, 자동차운전원, 소각로조작원, 인쇄기조작원 등

9 단순 노무 종사자
- 91 건설 및 광업 관련 단순 노무직
- 92 운송 관련 단순 노무직
- 93 제조 관련 단순 노무직
- 94 청소 및 건물 관리 단순 노무직
- 95 가사·음식 및 판매 관련 단순 노무직
- 99 농림어업 및 기타 서비스 단순 노무직
  - ◦ 예) 건설단순종사자, 배달원, 포장원, 경비원, 가사도우미, 검침원 등

※ 한국표준직업분류 제8차 개정(2024년) 기준임

부록 자주하는 질문

□ 1주일에 1시간만 일해도 취업자인가요?

ILO에서는 수입을 목적으로 조사대상 주간(1주)동안 1시간 이상 일한 사람을 취업자로 정의하고 있습니다. 일반적으로 취업자라고 하면 사업체에 출근하거나 자기사업을 하면서 주5일 이상 일하는 사람을 떠올리기 쉬운데, ILO 기준에 따르면 근로형태를 가리지 않고 수입을 목적으로 1주 동안 1시간 이상 일했다면 모두 취업자라고 정의하고 있습니다.

□ 취업기준은 왜 1시간인가요?

기본적으로 경제활동인구조사는 경제정책에 필요한 거시경제지표를 만들어내는 통계조사이기 때문입니다. 한 나라의 총생산을 측정하기 위해서는 취업자수와 근로시간에 기초한 총노동투입량이 필요한데, 이를 계산하기 위해서는 수입을 목적으로 1시간 이상 수행된 모든 일이 파악되어야 합니다. 특히 고용상황이 변하면서 단시간 근로, 부정기 근로, 교대 근로 등 다양한 취업형태가 나타나고 있으므로 이러한 형태의 취업을 모두 포함하기 위해서는 수입을 목적으로 1시간 이상 일한 모든 사람을 취업자로 파악할 필요가 있습니다.

□ 학생이 아르바이트를 하면서, 입사원서도 냈다면 취업자인가요? 실업자인가요?

학교를 다니는 학생이므로 비경제활동인구이기도 하고, 아르바이트를 하고 있으므로 취업자의 정의에도 부합합니다. 또한 입사원서도 제출한 것으로 볼 때 구직활동을 수행한 실업자라고도 볼 수 있습니다. ILO에서는 이러한 복수의 활동상태를 가지게 되는 사람이 취업자, 실업자, 비경제활동인구 중 반드시 하나의 활동상태에만 배타적으로 귀속되도록 우선성 규칙(Priority rule)을 적용하도록 하고 있습니다.

우선성 규칙은 노동력조사에서 경제활동상태가 취업인 사람을 먼저 파악하고, 나머지 사람들 중에서 실업자를 파악한 뒤 마지막으로 남은 사람들을 비경제활동인구로 간주하는 규칙입니다.

그 결과 항상 취업자를 실업자와 비경제활동인구보다 우선적으로 파악하고, 실업자는 비경제활동인구보다 우선적으로 파악하게 되는 것입니다.

따라서 사례에서처럼 아르바이트를 하였다면 그 사람이 학교를 다니고 있든지 또는 구직활동을 하고 있든지 여부와 상관없이 취업자가 되는 것입니다. 이 규칙 때문에 우리나라에 거주하는 15세 이상 모든 인구는 빠짐없이 취업자, 실업자, 비경제활동인구 중 하나의 활동 상태를 가지게 됩니다.

□ 일을 하지 않는 사람은 모두 실업자 아닌가요?

ILO에서는 실업자를 지난 1주 동안 일을 하지 않았고(Without work), 일이 주어지면 일을 할 수 있고(Availability for work), 지난 4주간 적극적인 구직활동을 수행(Seeking work)한 사람이라고 정의하고 있습니다.

또한 일자리를 구하려는 의중(意中)만 있다고 해서 실업자가 되는 것이 아니라 반드시 실제 활동(Activity principle)이 뒷받침되어야 합니다. 따라서 아무런 구직활동도 하지 않고 막연히 쉰 사람이라면 경제활동인구조사에서는 실업자로 파악되지 않습니다.

주변에서 흔히 보실 수 있는 취업을 준비하는 사람이나, 아르바이트를 하는 사람, 은퇴 후 쉬고 있는 사람 등은 주관적으로 자신을 실업자라고 생각할 수 있으나, 이러한 사람들은 국제기준에 따른 실업자 요건 세 가지를 갖추지 못했기 때문에 경제활동인구조사에서는 실업자로 분류되지 않습니다.

□ 잠재경제활동인구는 실업자인가요?

실업자는 ① 일을 하지 않았고, ② 일이 주어지면 일을 할 수 있고 ③ 지난 4주간 적극적인 구직활동을 한 사람입니다. 잠재경제활동인구도 일을 하지 않았고 일을 희망하고 일이 주어지면 할 수 있지만, 대부분 구직활동을 하지 않아 실업자 조건에 부합하지 않으므로 비경제활동인구에 해당됩니다.

□ 어떤 사람들이 잠재경제활동인구인가요?

잠재경제활동인구는 잠재취업가능자와 잠재구직자로 구성됩니다. 잠재취업가능자는 구직활동을 하였으나 조사대상주간에 본인이 아프거나 돌봐야 할 가족이 있어서 일을 할 수 없었던 자가 해당됩니다. 잠재구직자는 지난 4주간 적극적으로 구직활동을 하지 않았지만, 일을 희망하고 일이 주어지면 즉시 일을 할 수 있는 자가 해당됩니다. 조사대상기간에 원서접수나 시험응시 등 적극적인 구직활동을 하지 않았지만 일을 희망하고 가능한 자, 근로조건이 맞는 일거리가 없어서 잠시 쉬고 있지만 일을 희망하고 할 수 있는 자 등이 잠재구직자에 해당됩니다.

□ 고용지표에 계절성이 있다는데 무슨 말인가요?

취업자, 실업자, 비경제활동인구와 같은 고용지표들이 경기적 요인에 따라 변동하기도 하지만, 계절적 요인, 불규칙 요인 등 비경기적 요인에 따라서도 변동하므로 이를 해석할 때는 이러한 점을 모두 감안해야 합니다.

경제활동인구조사에서는 매월 조사대상주간 동안의 실제 활동상태를 측정하기 때문에 농번기(4~10월)에는 농림어업 취업자수가 증가하고, 농한기(11~7월)에는 농림어업 취업자수가 감소하는 경향이 있습니다. 전체 취업자수도 이러한 농림어업 취업자수와 같이 계절적으로 변동하는 취업자수의 영향을 받아 변동하게 됩니다. 실업자수도 졸업과 각종 채용시험 등으로 인해 사람들의 구직활동이 활발해지는 겨울철에 크게 증가하는 경향을 보입니다.

이처럼 우리나라 고용지표들은 계절에 따라 변동성이 크므로 단지 전월에 비해 취업자수나 실업자수가 증가 또는 감소했다고 해서 이를 경기상승 또는 경기둔화로 보는 것은 지표의 의미를 잘못 해석하는 것입니다.

이러한 이유로 고용지표는 전년동월대비 지표의 변화를 보는 것이 일반적입니다. 다만 전년동월대비 지표의 변화는 전년동월의 지표수준에 영향을 받기 때문에 최근의 경기동향을 분석하는데 한계가 있을 수 있습니다.

만약 최근의 경기동향을 분석하기 위해 지표를 전월과 비교할 필요가 있는 경우에는 원지표가 아닌 계절성을 제거한 계절조정지표를 통해 비교하는 것이 바람직합니다. 물론 계절조정지표에도 공통적인 계절성만이 제거된 것일 뿐 천재지변과 같은 불규칙 요인까지 제거된 것이 아니기 때문에 신중하게 해석할 필요가 있습니다.

□ 기저효과란 무엇인가요?

기저효과(Base effect)란 지표를 평가하는데 있어 기준시점과 비교시점의 상대적 차이에 따라 그 결과값이 실제보다 왜곡되어 나타나는 현상을 말합니다.

예를 들면, 2012.1월에 농림어업 취업자수가 전년동월에 비해 급증했는데, 이는 2011.1월에 구제역과 추운 날씨로 인해 농림어업 취업자수가 급감했던 것이 원인이 되어 2012.1월에는 상대적으로 농림어업 취업자수가 보다 많이 증가한 것처럼 나타난 것으로서, 이것은 기저효과의 영향으로 볼 수 있습니다.

따라서 현재의 고용지표가 기준시점의 지표에 비해 뚜렷한 요인없이 급증하거나 급감한 경우에는 기저효과의 영향이 있었는지도 함께 고려해 지표를 해석하는 것이 바람직합니다.

부록 고용동향 월별 공표 일정

보 도 자 료 명	공 표 일 자
2025년 12월 및 연간 고용동향	2026. 1. 14.(수)
2026년 1월 고용동향	2026. 2. 11.(수)
2026년 2월 고용동향	2026. 3. 18.(수)
2026년 3월 고용동향	2026. 4. 15.(수)
2026년 4월 고용동향	2026. 5. 13.(수)
2026년 5월 고용동향	2026. 6. 11.(목)*
2026년 6월 고용동향	2026. 7. 15.(수)
2026년 7월 고용동향	2026. 8. 12.(수)
2026년 8월 고용동향	2026. 9. 9.(수)
2026년 9월 고용동향	2026. 10. 16.(금)*
2026년 10월 고용동향	2026. 11. 11.(수)
2026년 11월 고용동향	2026. 12. 16.(수)

1) 공표시각은 오전 8시입니다.

2) 공표일정은 변경될 수 있으며, 일정 변경 시 국가데이터처 홈페이지와 보도자료의 본 페이지를 통해 공표일정을 재공지하겠습니다.

* 2026년 7월 고용동향은 제9회 전국동시 지방선거, 9월 고용동향은 추석(9.24.~9.26), 개천절 및 한글날 등을 고려하여 공표일자를 정하였습니다.