



인구동향조사



국가데이터처

보도자료

보도시점 2026. 2. 25.(수) 12:00 배포 2026. 2. 25.(수) 08:30

2025년 12월 인구동향

| | | | | |
|-------|----------------|-----|-----|--------------------|
| 담당 부서 | 사회통계국 인구동향과 | 책임자 | 과 장 | 박현정 (042-481-2250) |
| | | 담당자 | 사무관 | 강현영 (2258) 출생통계 |
| | | 담당자 | 사무관 | 김성규 (2251) 사망통계 |
| | | 담당자 | 사무관 | 이수복 (2284) 혼인·이혼 |

대한민국
지책브리핑



공공누리 공공저작물 자유이용허락

일 러 두 기

□ 월별 출생, 사망, 혼인, 이혼 통계 작성 개요

- (목적) 인구규모 및 구조의 변동요인인 출생·사망·혼인·이혼 현황을 파악하여 정책수립의 기초자료 및 연구자료 등으로 제공하기 위함
- (기초자료) 우리나라 국민이 「통계법」 및 「가족관계의 등록 등에 관한 법률」에 따라 전국의 시·구청 및 읍·면·동에 신고한 출생·사망·혼인·이혼 자료를 기초로 작성한 결과임
 - 출생·사망: 발생일 기준으로 자연신고 등을 추정하여 합산함(국내 거주만 집계)
 - 혼인·이혼: 신고일 기준으로 집계함(주민등록이 없는 해외이주자 제외)
- (작성근거) 통계법 제24조의2 제4항(인구동태통계) 및 통계법 제17조 제1항에 의한 지정통계(승인번호 제101003호, 인구동향조사)
- (공표시기) 익익월말(매 분기에는 분기결과 추가)
- 공표방법
 - (보도자료) 국가데이터처 홈페이지(<http://mods.go.kr>)
 - (경로) 새소식-보도자료-인구·가구-인구동향조사
 - (통계자료) 국가통계포털 KOSIS(<http://kosis.kr>)
 - (경로) [월, 분기] 국내통계-주제별통계-인구-인구동향조사
 - [월, 분기] 온라인간행물-주제별-인구동태(출생, 사망)
 - [분기] 온라인간행물-주제별-인구동태(혼인, 이혼)

【월·분기 kosis 자료현황】

| 주기 | 항목 | 수록기간 |
|------|--|----------------|
| 월* | 출생아 수, 혼인·이혼 건수 | 1981년 1월 ~ 현재 |
| | 사망자 수, 자연증가 | 1983년 1월 ~ 현재 |
| | 합계출산율 | 2024년 1월 ~ 현재 |
| 월** | 출생: 모의 연령별 출산율, 모의 연령별 출생아수, 출산순위별 출생아수 구성비, 출산순위별 출생아수 | 2024년 1월 ~ 현재 |
| 분기* | 합계출산율, 일반혼인율, 일반이혼율 | 2009년 1분기 ~ 현재 |
| | 조출생률, 조사망률, 조혼인율, 조이혼율 | 2000년 1분기 ~ 현재 |
| 분기** | 출생: 모의 연령별 출산율, 출산 순위별 출생아 수 구성비 등 사망: 성별·연령별 사망률, 성별·연령별 사망자 수 구성비 혼인: 성·연령별 혼인율 및 일반혼인율, 혼인종류별 혼인 건수 이혼: 성·연령별 이혼율 및 일반이혼율, 혼인지속기간별 이혼 건수 | 2015년 1분기 ~ 현재 |
| | 출생: 모의 연령별 출생아수, 출산순위별 출생아수 | 2024년 1분기 ~ 현재 |

* 위 자료는 KOSIS의 「월·분기·연간 인구동향」 통계표에서 볼 수 있음

** 위 자료는 KOSIS의 「온라인간행물 내 인구동태(출생, 사망), 인구동태(혼인, 이혼)」에서 볼 수 있음

일 러 두 기

□ 용어정의

【 인구동태율(조출생률, 조사망률, 조혼인율, 조이혼율) 】

○ 월(Month)

- 해당 월의 인구 1,000명당 연환산 총 인구동태건수

$$\bullet \text{ 월 동태율} = \frac{\text{해당월 인구동태건수} \times \frac{\text{연간일수}}{\text{해당월일수}}}{\text{월 인구}} \times 1,000$$

○ 분기(Quarter)

- 해당 분기의 인구 1,000명당 연환산 총 인구동태건수

$$\bullet \text{ 분기 동태율} = \frac{\text{해당분기 인구동태건수} \times \frac{\text{연간일수}}{\text{해당분기일수}}}{\text{분기 인구}} \times 1,000$$

○ 연(Year)

- 연앙인구 1,000명당 일 년간 총 인구동태건수

$$\bullet \text{ 연 동태율} = \frac{\text{해당연 인구동태건수}}{\text{연앙인구}} \times 1,000$$

* 월(분기, 연) 인구는 「(전월(전분기, 전년)말+해당월(분기, 연)말)/2」 을 이용함

□ 이용상 주의사항

- 통계표에 수록된 자료는 하위 단위에서 반올림한 값으로, 전체 수치와 하위분류의 합이 일치하지 않을 수 있음
- 월별 자료는 신고 뿐 아니라 지연신고 및 미신고 자료를 추정하여 반영함에 따라 이듬해 공표되는 연간 잠정치 및 확정치와 차이가 있을 수 있음
 - 연간 잠정 공표: 출생·사망(이듬해 2월)
 - 연간 확정 공표: 출생(이듬해 8월), 사망(이듬해 9월), 혼인·이혼(이듬해 3월)
- 2019년 6월 보도자료부터 인구동태건수 단위 변경(천 명/건 → 명/건)
- 이혼 건수를 혼인 건수와 대비하여 이혼율로 사용하지 않도록 주의바람
- 시도 통계표의 출생·사망은 출생자·사망자의 주소지 기준이며, 혼인·이혼은 남편의 주소지를 기준으로 집계한 것임
- 통계표 부호: - (해당 숫자 없음), p (잠정치)

목 차

| | |
|----------------------------|----|
| □ 2025년 12월 인구동향(요약) | 1 |
| □ 2025년 12월 인구동향 | |
| 1. 출생 | 2 |
| 2. 사망 | 6 |
| 3. 혼인 | 9 |
| 4. 이혼 | 12 |
| 5. 자연증가 | 15 |
| □ 통계표 | 17 |

2025년 12월 인구동향(요약)

- 출생아 수는 20,003명으로 전년동월대비 9.6% 증가
- 사망자 수는 32,536명으로 전년동월대비 0.3% 감소
- 혼인 건수는 25,527건으로 전년동월대비 13.4% 증가
- 이혼 건수는 7,840건으로 전년동월대비 3.8% 증가
- 자연증가(출생아 수 - 사망자 수)는 -12,533명

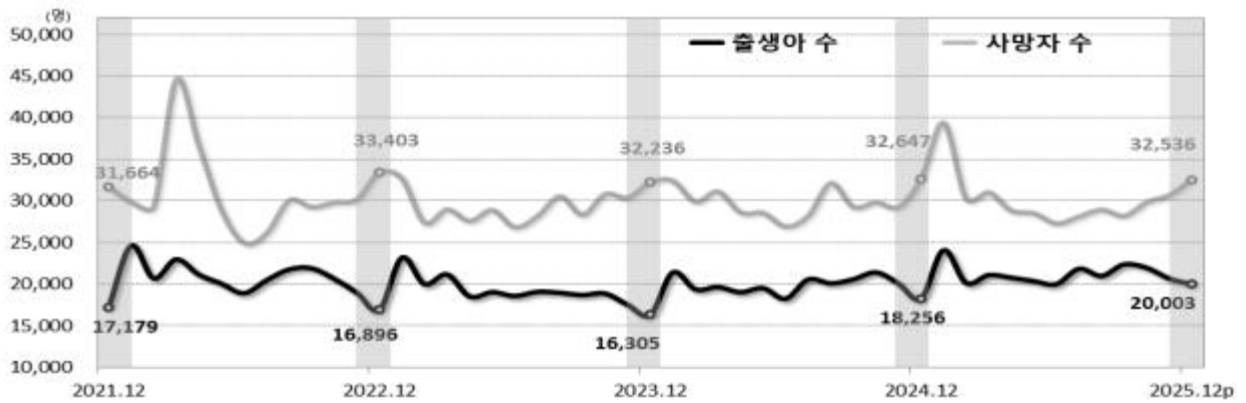
<인구동태건수 및 동태율>

(단위: 명(건), 인구 1천 명당 명(건), %)

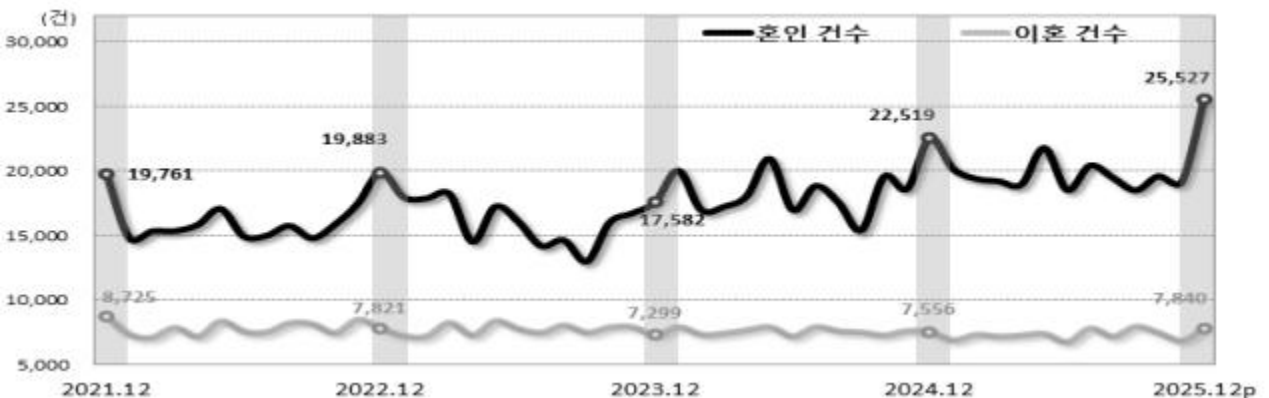
| | 출생아 수 | | 사망자 수 | | 자연증가 | | 혼인 건수 | | 이혼 건수 | |
|-----------------|---------------|------------|---------------|------------|----------------|-------------|---------------|------------|--------------|------------|
| | 수 | 조출생률 | 수 | 조사망률 | 수 | 자연증가율 | 수 | 조혼인율 | 수 | 조이혼율 |
| 2024.12 | 18,256 | 4.2 | 32,647 | 7.6 | -14,391 | -3.3 | 22,519 | 5.2 | 7,556 | 1.7 |
| 2025.12p | 20,003 | 4.6 | 32,536 | 7.5 | -12,533 | -2.9 | 25,527 | 5.9 | 7,840 | 1.8 |
| 증감 | 1,747 | 0.4 | -111 | -0.0 | 1,858 | 0.4 | 3,008 | 0.7 | 284 | 0.1 |
| 증감률 | 9.6 | - | -0.3 | - | - | - | 13.4 | - | 3.8 | - |

<인구동태건수 추이>

○ 출생·사망



○ 혼인·이혼



2025년 12월 인구동향

1. 출생

□ 2025년 12월 출생아 수는 20,003명, 전년동월대비 1,747명(9.6%) 증가함

[표 1] 전국 출생아 수 및 증감률

| | 2023년 | 2024년 | 2025년p | 2024년 | | 2025년p | | |
|---------------|---------|---------|---------|--------|--------|--------|--------|---------------|
| | | | | 11월 | 12월 | 10월 | 11월 | 12월 |
| 출생아 수(명) | 230,028 | 238,317 | 254,457 | 20,083 | 18,256 | 21,977 | 20,684 | 20,003 |
| 전년(동월) 증감률(%) | -7.7 | 3.6 | 6.8 | 14.6 | 12.0 | 2.6 | 3.0 | 9.6 |

[그림 1] 전국 월별 출생 추이



□ 시도별 출생아 수는 전년동월에 비해 충남을 제외한 모든 시도에서 증가함

[표 2] 시도별 출생아 수

(단위: 명, 인구 1천 명당 명, %)

| | 2023년 | 2024년 | 2025년p | 2024년 | | | 2025년p | | |
|----|---------|---------|---------|--------|--------|------|--------|---------------|------------|
| | | | | 11월 | 12월 | 조출생률 | 11월 | 12월 | 조출생률 |
| 전국 | 230,028 | 238,317 | 254,457 | 20,083 | 18,256 | 4.2 | 20,684 | 20,003 | 4.6 |
| 서울 | 39,456 | 41,605 | 45,505 | 3,436 | 3,103 | 4.0 | 3,833 | 3,510 | 4.5 |
| 부산 | 12,866 | 13,063 | 14,017 | 1,121 | 965 | 3.5 | 1,108 | 1,133 | 4.1 |
| 대구 | 9,410 | 10,103 | 10,817 | 867 | 826 | 4.1 | 833 | 867 | 4.4 |
| 인천 | 13,659 | 15,236 | 16,582 | 1,326 | 1,181 | 4.6 | 1,307 | 1,295 | 5.0 |
| 광주 | 6,172 | 6,034 | 6,507 | 491 | 447 | 3.8 | 593 | 475 | 4.0 |
| 대전 | 7,194 | 7,266 | 7,682 | 582 | 560 | 4.6 | 627 | 664 | 5.4 |
| 울산 | 5,082 | 5,282 | 5,580 | 471 | 411 | 4.4 | 463 | 432 | 4.7 |
| 세종 | 2,761 | 2,895 | 2,960 | 241 | 196 | 5.9 | 237 | 244 | 7.3 |
| 경기 | 68,817 | 71,285 | 76,346 | 5,956 | 5,595 | 4.8 | 6,129 | 6,006 | 5.2 |
| 강원 | 6,688 | 6,592 | 6,683 | 525 | 537 | 4.2 | 535 | 549 | 4.3 |
| 충북 | 7,580 | 7,540 | 8,240 | 656 | 576 | 4.3 | 685 | 666 | 4.9 |
| 충남 | 9,436 | 9,855 | 10,246 | 824 | 771 | 4.3 | 857 | 753 | 4.2 |
| 전북 | 6,622 | 6,780 | 7,041 | 572 | 532 | 3.6 | 561 | 576 | 3.9 |
| 전남 | 7,828 | 8,225 | 8,731 | 735 | 617 | 4.1 | 718 | 711 | 4.7 |
| 경북 | 10,186 | 10,333 | 10,426 | 877 | 779 | 3.6 | 804 | 800 | 3.8 |
| 경남 | 13,049 | 13,067 | 13,810 | 1,153 | 928 | 3.4 | 1,122 | 1,062 | 3.9 |
| 제주 | 3,222 | 3,156 | 3,285 | 250 | 232 | 4.1 | 272 | 259 | 4.6 |

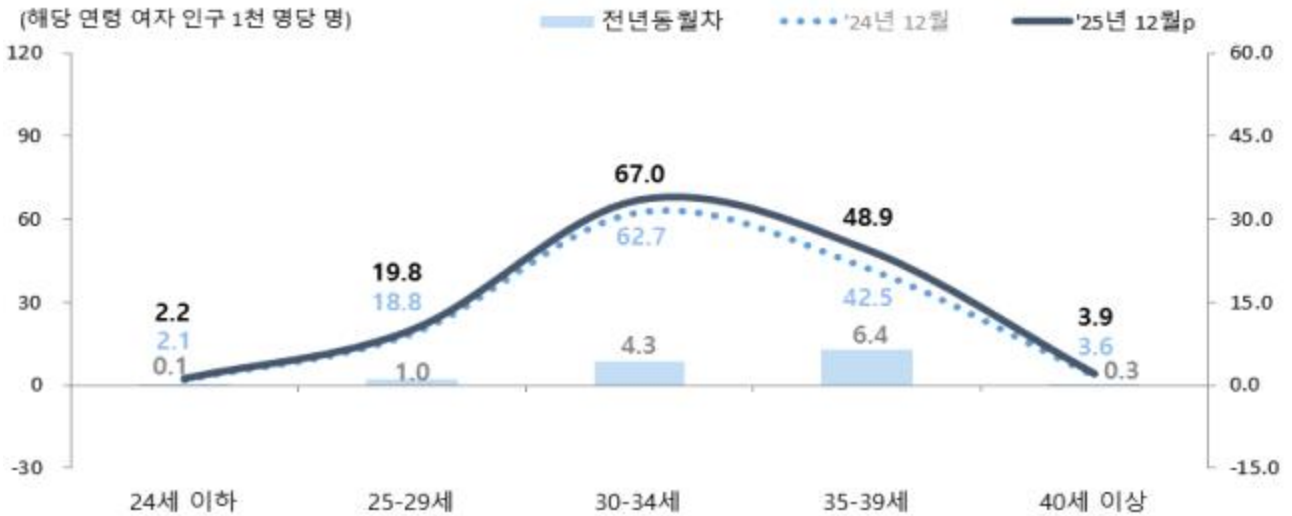
□ 2025년 12월 합계출산율(여자 1명이 평생 낳을 것으로 예상되는 평균 출생아 수)은 0.74명으로 전년동월대비 0.06명 증가함

[표 3] 모(母)의 연령별 출산율 및 합계출산율

(단위: 가입여자 1명당 명, 해당 연령 여자인구 1천 명당 명)

| | 2023년 | 2024년 | 2025년p | 2024년 | 2025년p | | 전년 동월차 |
|--------|-------|-------|--------|-------|--------|-------------|-----------|
| | | | | 12월 | 11월 | 12월 | |
| 합계출산율 | 0.72 | 0.75 | 0.80 | 0.68 | 0.79 | 0.74 | 0.06 |
| 24세 이하 | 2.3 | 2.2 | 2.2 | 2.1 | 2.1 | 2.2 | 0.1 |
| 25-29세 | 21.4 | 20.7 | 21.3 | 18.8 | 21.2 | 19.8 | 1.0 |
| 30-34세 | 66.7 | 70.4 | 73.2 | 62.7 | 71.8 | 67.0 | 4.3 |
| 35-39세 | 43.0 | 46.0 | 52.0 | 42.5 | 51.8 | 48.9 | 6.4 |
| 40세 이상 | 4.1 | 4.0 | 4.4 | 3.6 | 4.4 | 3.9 | 0.3 |

[그림 2] 모(母)의 연령별 출산율



□ 출산 순위별 출생아수 구성비는 전년동월대비 첫째아는 1.4%p 증가, 둘째아, 셋째아 이상은 각각 1.0%p, 0.5%p 감소함

[표 4] 출산 순위별 출생아 수 구성비

(단위: %, %p)

| | 2023년 | 2024년 | 2025년p | 2024년 | 2025년p | | 전년 동월차 |
|-----------------|-------|-------|--------|-------|--------|--------------|-----------|
| | | | | 12월 | 11월 | 12월 | |
| 계 ¹⁾ | 100.0 | 100.0 | 100.0 | 100.0 | 100.0 | 100.0 | - |
| 첫째아 | 60.2 | 61.3 | 62.4 | 63.8 | 64.2 | 65.3 | 1.4 |
| 둘째아 | 32.3 | 31.8 | 31.2 | 29.6 | 29.7 | 28.6 | -1.0 |
| 셋째아 이상 | 7.5 | 6.8 | 6.4 | 6.6 | 6.1 | 6.1 | -0.5 |

1) 출산 순위 미상 제외

【 4 / 4 분기별 출생 】

□ 2025년 4분기 출생아 수는 62,664명, 전년동기대비 2,899명(4.9%) 증가함

[표 5] 전국 출생아 수 및 증감률

| | 2024년 | 2025년p | 2024년 | 2025년p | | | |
|---------------|---------|---------|--------|--------|--------|--------|---------------|
| | | | 4/4분기 | 1/4분기 | 2/4분기 | 3/4분기 | 4 / 4분기 |
| 출생아 수(명) | 238,317 | 254,457 | 59,765 | 65,362 | 61,177 | 65,254 | 62,664 |
| 전년(동기) 증감률(%) | 3.6 | 6.8 | 13.4 | 8.1 | 7.7 | 6.5 | 4.9 |

□ 2025년 4분기 합계출산율은 0.78명으로 0.03명 증가함

- 모(母)의 연령별 출산율은 전년동기에 비해 25-29세는 0.4명, 30-34세는 1.2명, 35-39세는 4.7명 증가함

[표 6] 모(母)의 연령별 출산율 및 합계출산율

(단위: 가임여자 1명당 명, 해당 연령 여자인구 1천 명당 명)

| | 2024년 | 2025년p | 2024년 | 2025년p | | | | 전년 동기차 |
|--------|-------|--------|-------|--------|-------|-------|-------------|-----------|
| | | | 4/4분기 | 1/4분기 | 2/4분기 | 3/4분기 | 4 / 4분기 | |
| 합계출산율 | 0.75 | 0.80 | 0.75 | 0.83 | 0.77 | 0.81 | 0.78 | 0.03 |
| 24세 이하 | 2.2 | 2.2 | 2.2 | 2.2 | 2.1 | 2.3 | 2.1 | -0.1 |
| 25-29세 | 20.7 | 21.3 | 20.6 | 22.4 | 20.5 | 21.0 | 21.0 | 0.4 |
| 30-34세 | 70.4 | 73.2 | 69.5 | 77.2 | 71.0 | 74.5 | 70.7 | 1.2 |
| 35-39세 | 46.0 | 52.0 | 47.0 | 53.4 | 49.7 | 53.4 | 51.7 | 4.7 |
| 40세 이상 | 4.0 | 4.4 | 3.9 | 4.5 | 4.3 | 4.5 | 4.2 | 0.3 |

[그림 3] 모(母)의 연령별 출산율



- 출산 순위별 출생아 수 구성비는 전년동기에 비해 첫째아는 1.5%p 증가, 둘째아, 셋째아 이상은 1.1%p, 0.4%p 감소함

[표 7] 출산 순위별 출생아 수 구성비

(단위: %, %p)

| | 2024년 | 2025년p | 2024년 | 2025년p | | | | 전년 동기차 |
|-----------------|-------|--------|-------|--------|-------|-------|-------------|--------|
| | | | 4/4분기 | 1/4분기 | 2/4분기 | 3/4분기 | 4 /4분기 | |
| 계 ¹⁾ | 100.0 | 100.0 | 100.0 | 100.0 | 100.0 | 100.0 | 100.0 | - |
| 첫째아 | 61.3 | 62.4 | 62.6 | 61.8 | 61.7 | 62.2 | 64.0 | 1.5 |
| 둘째아 | 31.8 | 31.2 | 30.8 | 31.7 | 31.8 | 31.4 | 29.7 | -1.1 |
| 셋째아 이상 | 6.8 | 6.4 | 6.7 | 6.5 | 6.5 | 6.4 | 6.3 | -0.4 |

1) 출산 순위 미상 제외

- 부모의 평균 결혼생활 기간은 3.52년으로 전년동기에 비해 0.06년 감소함
 - 첫째아 출산 시 평균 결혼생활 기간은 2.40년으로 전년동기에 비해 0.04년 감소함

[표 8] 출산 순위별 부모의 평균 결혼생활 기간

(단위: 년)

| | 2024년 | 2025년p | 2024년 | 2025년p | | | | 전년 동기차 |
|-----------------|-------|--------|-------|--------|-------|-------|-------------|--------|
| | | | 4/4분기 | 1/4분기 | 2/4분기 | 3/4분기 | 4 /4분기 | |
| 계 ¹⁾ | 3.62 | 3.57 | 3.58 | 3.59 | 3.59 | 3.59 | 3.52 | -0.06 |
| 첫째아 | 2.46 | 2.43 | 2.44 | 2.44 | 2.45 | 2.43 | 2.40 | -0.04 |
| 둘째아 | 5.01 | 5.03 | 5.04 | 5.01 | 5.01 | 5.05 | 5.05 | 0.01 |
| 셋째아 이상 | 7.24 | 7.33 | 7.14 | 7.28 | 7.26 | 7.37 | 7.44 | 0.30 |

1) 결혼생활 기간 미상 제외, 법적인 결혼여부와 관계없이 실제 결혼생활 시작에서 출산까지의 동거기간

- 시도별 합계출산율은 전년동기에 비해 경북을 제외하고, 모든 시도에서 증가함

[표 9] 시도별 합계출산율

(단위: 가입여자 1명당 명)

| | 2024년 | 2025년p | 2024년 | 2025년p | | | | 전년 동기차 |
|-----|-------|--------|-------|--------|-------|-------|-------------|--------|
| | | | 4/4분기 | 1/4분기 | 2/4분기 | 3/4분기 | 4 /4분기 | |
| 전 국 | 0.75 | 0.80 | 0.75 | 0.83 | 0.77 | 0.81 | 0.78 | 0.03 |
| 서 울 | 0.58 | 0.63 | 0.57 | 0.66 | 0.61 | 0.64 | 0.61 | 0.04 |
| 부 산 | 0.68 | 0.74 | 0.68 | 0.76 | 0.71 | 0.75 | 0.74 | 0.06 |
| 대 구 | 0.75 | 0.81 | 0.77 | 0.87 | 0.78 | 0.80 | 0.78 | 0.01 |
| 인 천 | 0.76 | 0.82 | 0.78 | 0.85 | 0.78 | 0.85 | 0.79 | 0.01 |
| 광 주 | 0.70 | 0.76 | 0.68 | 0.79 | 0.72 | 0.78 | 0.75 | 0.07 |
| 대 전 | 0.79 | 0.83 | 0.78 | 0.86 | 0.80 | 0.84 | 0.83 | 0.05 |
| 울 산 | 0.86 | 0.92 | 0.89 | 0.95 | 0.89 | 0.93 | 0.91 | 0.02 |
| 세 종 | 1.03 | 1.06 | 1.02 | 1.15 | 1.00 | 1.04 | 1.05 | 0.03 |
| 경 기 | 0.79 | 0.84 | 0.79 | 0.87 | 0.81 | 0.86 | 0.82 | 0.03 |
| 강 원 | 0.89 | 0.91 | 0.88 | 0.96 | 0.86 | 0.93 | 0.90 | 0.02 |
| 충 북 | 0.88 | 0.96 | 0.89 | 1.00 | 0.94 | 0.96 | 0.95 | 0.06 |
| 충 남 | 0.88 | 0.92 | 0.87 | 0.97 | 0.88 | 0.95 | 0.88 | 0.01 |
| 전 북 | 0.81 | 0.85 | 0.82 | 0.88 | 0.81 | 0.86 | 0.84 | 0.02 |
| 전 남 | 1.03 | 1.10 | 1.02 | 1.13 | 1.05 | 1.11 | 1.09 | 0.07 |
| 경 북 | 0.90 | 0.93 | 0.88 | 0.95 | 0.92 | 0.97 | 0.87 | -0.01 |
| 경 남 | 0.82 | 0.88 | 0.80 | 0.90 | 0.87 | 0.88 | 0.87 | 0.07 |
| 제 주 | 0.83 | 0.87 | 0.80 | 0.92 | 0.84 | 0.87 | 0.87 | 0.07 |

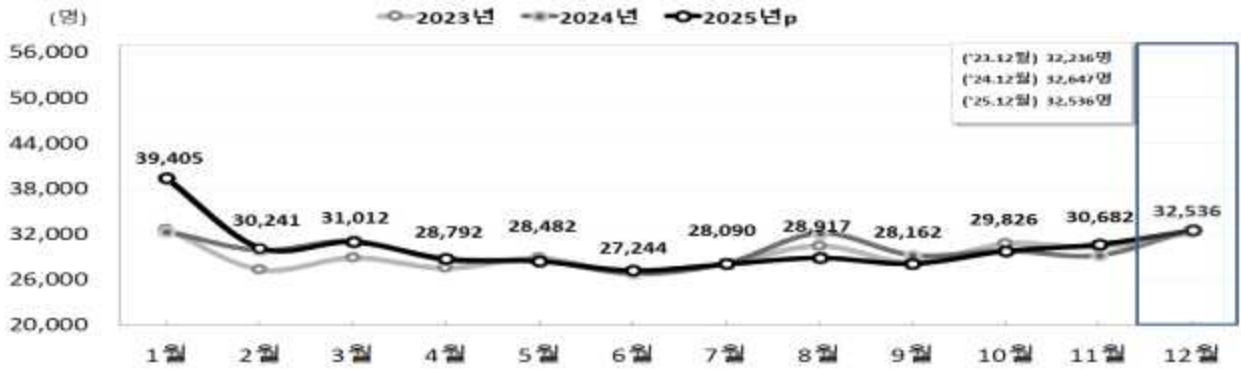
2. 사망

□ 2025년 12월 사망자 수는 32,536명, 전년동월대비 111명(-0.3%) 감소함

[표 10] 전국 사망자 수 및 증감률

| | 2023년 | 2024년 | 2025년p | 2024년 | | 2025년p | | |
|---------------|---------|---------|---------|--------|--------|--------|--------|---------------|
| | | | | 11월 | 12월 | 10월 | 11월 | 12월 |
| 사망자 수(명) | 352,511 | 358,569 | 363,389 | 29,232 | 32,647 | 29,826 | 30,682 | 32,536 |
| 전년(동월) 증감률(%) | -5.5 | 1.7 | 1.3 | -3.7 | 1.3 | 0.0 | 5.0 | -0.3 |

[그림 4] 전국 월별 사망 추이



□ 시도별 사망자 수는 전년동월에 비해 서울, 대구 등 7개 시도는 증가, 부산, 광주 등 10개 시도는 감소함

[표 11] 시도별 사망자 수

(단위: 명, 인구 1천 명당 명, %)

| | 2023년 | 2024년 | 2025년p | 2024년 | | | 2025년p | | |
|----|---------|---------|---------|--------|--------|------|--------|---------------|------------|
| | | | | 11월 | 12월 | 조사망률 | 11월 | 12월 | 조사망률 |
| 전국 | 352,511 | 358,569 | 363,389 | 29,232 | 32,647 | 7.6 | 30,682 | 32,536 | 7.5 |
| 서울 | 51,446 | 52,725 | 52,592 | 4,326 | 4,684 | 6.0 | 4,388 | 4,693 | 6.0 |
| 부산 | 26,303 | 26,816 | 27,162 | 2,249 | 2,487 | 9.0 | 2,379 | 2,365 | 8.6 |
| 대구 | 16,556 | 16,775 | 17,300 | 1,370 | 1,501 | 7.5 | 1,441 | 1,584 | 8.0 |
| 인천 | 18,242 | 18,827 | 19,155 | 1,508 | 1,711 | 6.7 | 1,630 | 1,729 | 6.7 |
| 광주 | 8,866 | 9,136 | 9,192 | 766 | 935 | 7.9 | 754 | 815 | 6.9 |
| 대전 | 8,677 | 8,842 | 9,200 | 741 | 777 | 6.4 | 753 | 846 | 6.9 |
| 울산 | 6,076 | 6,343 | 6,446 | 533 | 571 | 6.2 | 567 | 567 | 6.1 |
| 세종 | 1,595 | 1,646 | 1,632 | 141 | 164 | 5.0 | 162 | 149 | 4.5 |
| 경기 | 74,949 | 76,479 | 78,071 | 6,209 | 6,880 | 6.0 | 6,640 | 7,058 | 6.1 |
| 강원 | 14,224 | 14,413 | 14,548 | 1,175 | 1,323 | 10.3 | 1,258 | 1,262 | 9.9 |
| 충북 | 13,463 | 13,489 | 13,858 | 1,062 | 1,225 | 9.1 | 1,231 | 1,220 | 9.0 |
| 충남 | 18,781 | 18,811 | 18,828 | 1,472 | 1,697 | 9.4 | 1,542 | 1,699 | 9.4 |
| 전북 | 17,201 | 17,110 | 17,384 | 1,406 | 1,512 | 10.3 | 1,419 | 1,493 | 10.2 |
| 전남 | 19,786 | 20,108 | 19,908 | 1,610 | 1,886 | 12.5 | 1,703 | 1,786 | 11.8 |
| 경북 | 25,283 | 25,298 | 26,156 | 2,080 | 2,343 | 11.0 | 2,199 | 2,371 | 11.2 |
| 경남 | 26,386 | 26,849 | 27,295 | 2,199 | 2,501 | 9.2 | 2,258 | 2,486 | 9.2 |
| 제주 | 4,677 | 4,902 | 4,662 | 385 | 450 | 8.0 | 357 | 412 | 7.3 |

【 4 / 4 분기별 사망 】

□ 2025년 4분기 사망자 수는 93,044명, 전년동기대비 1,347명(1.5%) 증가함

[표 12] 전국 사망자 수 및 증감률

| | 2024년 | 2025년p | 2024년 | 2025년p | | | |
|---------------|---------|---------|--------|---------|--------|---------|---------------|
| | | | 4/4분기 | 1/4분기 | 2/4분기 | 3 / 4분기 | 4 / 4분기 |
| 사망자 수(명) | 358,569 | 363,389 | 91,697 | 100,658 | 84,518 | 85,169 | 93,044 |
| 전년(동기) 증감률(%) | 1.7 | 1.3 | -1.8 | 7.8 | 0.6 | -4.9 | 1.5 |

□ 2025년 4분기 조사망률(인구 1천 명당)은 7.3명으로 전년동기대비 0.1명 증가함

○ 연령별 사망률은 전년동기대비 여자 85세 이상을 제외한 모든 연령대에서 감소함

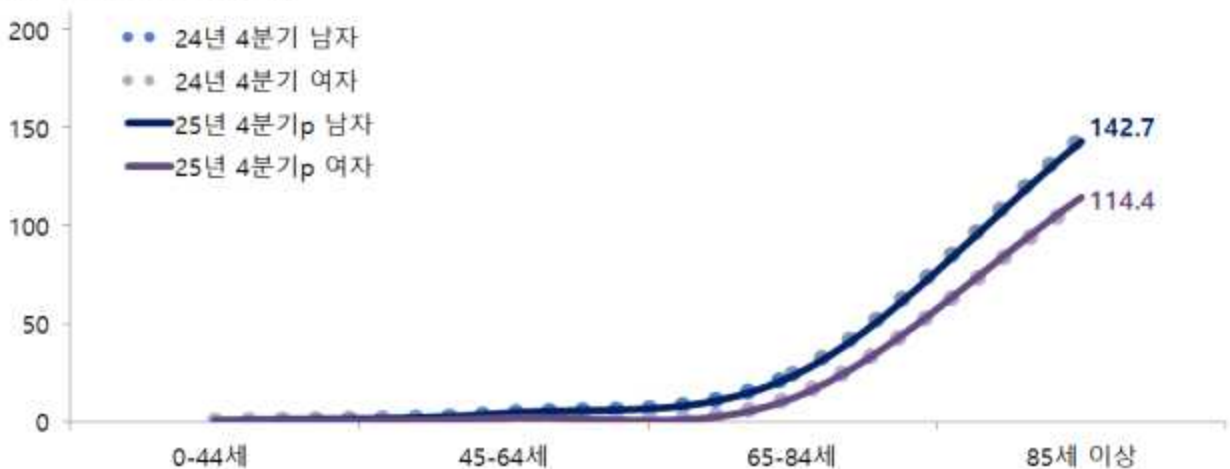
[표 13] 성·연령별 사망률

(단위: 해당 연령 인구 1천 명당 명)

| | 2024년 | 2025년p | 2024년 | 2025년p | | | | 전년 동기차 | |
|---------|--------|--------|-------|--------|-------|-------|------------|--------------|------|
| | | | 4/4분기 | 1/4분기 | 2/4분기 | 3/4분기 | 4 / 4분기 | | |
| 전체 조사망률 | 7.0 | 7.1 | 7.2 | 8.0 | 6.7 | 6.6 | 7.3 | 0.1 | |
| 조사망률 | 7.5 | 7.6 | 7.7 | 8.4 | 7.2 | 7.3 | 7.8 | 0.1 | |
| 남자 | 0-44세 | 0.7 | 0.6 | 0.6 | 0.7 | 0.6 | 0.6 | 0.6 | -0.0 |
| | 45-64세 | 4.6 | 4.4 | 4.6 | 4.8 | 4.3 | 4.3 | 4.3 | -0.2 |
| | 65-84세 | 24.3 | 23.3 | 24.4 | 26.0 | 22.0 | 21.9 | 23.3 | -1.1 |
| | 85세 이상 | 145.3 | 140.7 | 145.4 | 161.4 | 128.6 | 129.6 | 142.7 | -2.7 |
| | 조사망률 | 6.5 | 6.6 | 6.6 | 7.6 | 6.1 | 6.0 | 6.7 | 0.1 |
| 여자 | 0-44세 | 0.4 | 0.4 | 0.4 | 0.4 | 0.4 | 0.4 | 0.4 | -0.0 |
| | 45-64세 | 1.8 | 1.8 | 1.9 | 2.0 | 1.7 | 1.7 | 1.8 | -0.1 |
| | 65-84세 | 12.9 | 12.2 | 12.7 | 14.1 | 11.6 | 11.2 | 11.9 | -0.8 |
| | 85세 이상 | 113.6 | 112.2 | 113.6 | 134.4 | 101.6 | 97.9 | 114.4 | 0.9 |

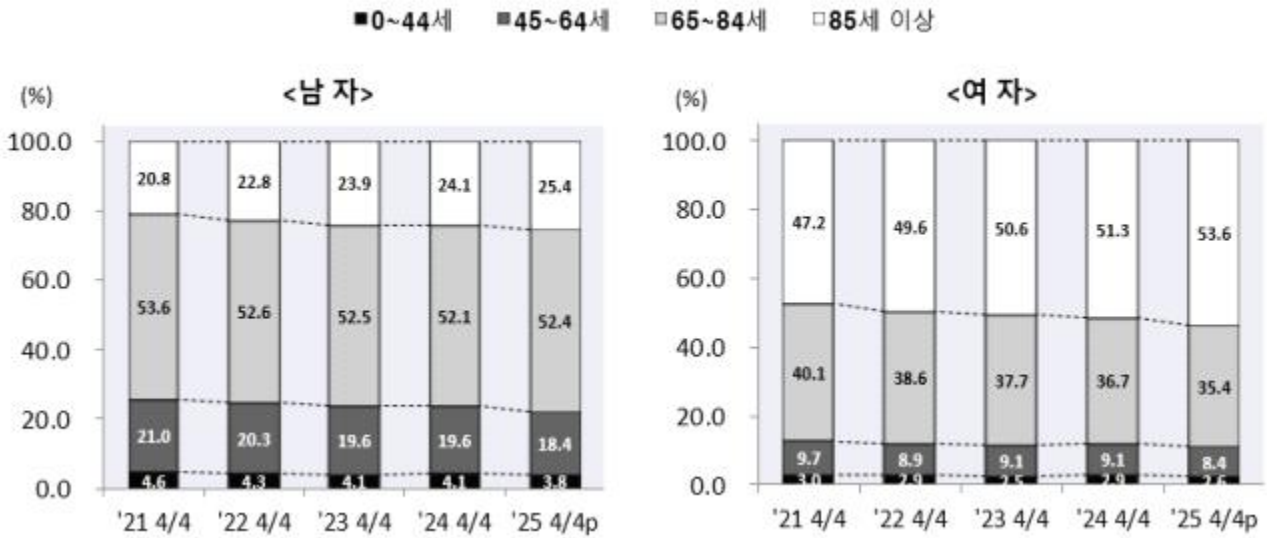
[그림 5] 성·연령별 사망률

(해당 연령 인구 1천 명당 명)



- 사망자의 연령별 구성비는 전년동기대비 85세 이상에서 남자는 1.3%p 증가, 여자는 2.3%p 증가함

[그림 6] 성·연령별 사망자 수 구성비 변화



- 시도별 조사망률은 전년동기대비 광주, 세종, 제주를 제외한 모든 시도에서 증가함

[표 14] 시도별 조사망률

(단위: 인구 1천 명당 명)

| | 2024년 | 2025년p | 2024년 | 2025년p | | | | 전년 동기차 |
|-----|-------|--------|-------|--------|-------|-------|-------------|--------|
| | | | 4/4분기 | 1/4분기 | 2/4분기 | 3/4분기 | 4/4분기 | |
| 전 국 | 7.0 | 7.1 | 7.2 | 8.0 | 6.7 | 6.6 | 7.3 | 0.1 |
| 서울 | 5.7 | 5.7 | 5.7 | 6.2 | 5.4 | 5.3 | 5.8 | 0.0 |
| 부산 | 8.2 | 8.4 | 8.5 | 9.4 | 7.8 | 7.8 | 8.6 | 0.1 |
| 대구 | 7.1 | 7.4 | 7.2 | 8.4 | 7.0 | 6.6 | 7.4 | 0.2 |
| 인천 | 6.3 | 6.3 | 6.3 | 7.0 | 5.8 | 6.0 | 6.4 | 0.1 |
| 광주 | 6.5 | 6.6 | 6.8 | 7.4 | 6.3 | 6.0 | 6.7 | -0.2 |
| 대전 | 6.2 | 6.4 | 6.3 | 7.1 | 6.0 | 6.0 | 6.6 | 0.3 |
| 울산 | 5.8 | 5.9 | 6.0 | 6.6 | 5.5 | 5.5 | 6.1 | 0.0 |
| 세종 | 4.2 | 4.2 | 4.6 | 4.9 | 3.6 | 3.9 | 4.3 | -0.3 |
| 경기 | 5.6 | 5.7 | 5.7 | 6.4 | 5.3 | 5.4 | 5.8 | 0.1 |
| 강원 | 9.5 | 9.6 | 9.7 | 11.0 | 9.0 | 8.7 | 9.9 | 0.2 |
| 충북 | 8.5 | 8.7 | 8.5 | 10.0 | 7.9 | 8.0 | 9.0 | 0.5 |
| 충남 | 8.8 | 8.8 | 8.9 | 10.0 | 8.3 | 8.2 | 9.0 | 0.1 |
| 전북 | 9.8 | 10.1 | 10.1 | 11.6 | 9.5 | 9.1 | 10.1 | 0.1 |
| 전남 | 11.2 | 11.2 | 11.3 | 12.4 | 10.4 | 10.4 | 11.6 | 0.3 |
| 경북 | 10.0 | 10.4 | 10.3 | 12.0 | 9.5 | 9.7 | 10.5 | 0.2 |
| 경남 | 8.3 | 8.5 | 8.5 | 9.6 | 7.9 | 7.9 | 8.6 | 0.1 |
| 제주 | 7.3 | 7.0 | 7.6 | 7.8 | 6.8 | 6.7 | 6.9 | -0.7 |

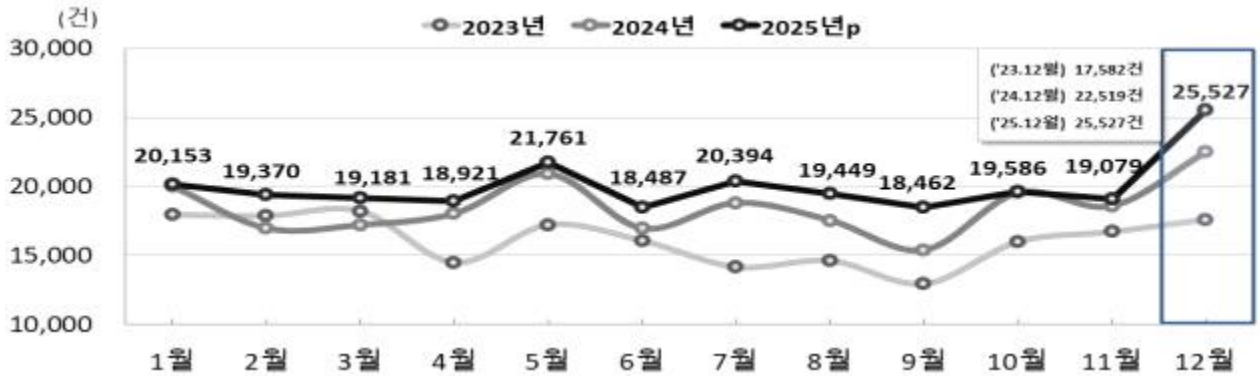
3. 혼인

□ 2025년 12월 혼인 건수는 25,527건, 전년동월대비 3,008건(13.4%) 증가함

[표 15] 전국 혼인 건수 및 증감률

| | 2023년 | 2024년 | 2025년p | 2024년 | | 2025년p | | |
|---------------|---------|---------|---------|--------|--------|--------|--------|--------|
| | | | | 11월 | 12월 | 10월 | 11월 | 12월 |
| 혼인 건수(건) | 193,657 | 222,412 | 240,370 | 18,581 | 22,519 | 19,586 | 19,079 | 25,527 |
| 전년(동월) 증감률(%) | 1.0 | 14.8 | 8.1 | 11.3 | 28.1 | 0.2 | 2.7 | 13.4 |

[그림 7] 전국 월별 혼인 추이



□ 시도별 혼인 건수는 전년동월에 비해 서울, 부산 등 16개 시도는 증가, 광주 등 5개 시도는 감소함

[표 16] 시도별 혼인 건수

(단위: 건, 인구 1천 명당 건, %)

| | 2023년 | 2024년 | 2025년p | 2024년 | | | 2025년p | | |
|------------------|---------|---------|---------|--------|--------|------|--------|--------|------|
| | | | | 11월 | 12월 | 조혼인율 | 11월 | 12월 | 조혼인율 |
| 전국 ¹⁾ | 193,657 | 222,412 | 240,370 | 18,581 | 22,519 | 5.2 | 19,079 | 25,527 | 5.9 |
| 서울 | 36,324 | 42,471 | 49,359 | 3,422 | 4,401 | 5.6 | 3,821 | 5,264 | 6.7 |
| 부산 | 10,303 | 11,499 | 12,802 | 969 | 1,200 | 4.4 | 966 | 1,355 | 4.9 |
| 대구 | 8,150 | 9,289 | 9,416 | 762 | 888 | 4.5 | 766 | 1,047 | 5.3 |
| 인천 | 11,621 | 13,223 | 13,993 | 1,103 | 1,324 | 5.2 | 1,087 | 1,505 | 5.8 |
| 광주 | 5,169 | 5,688 | 5,984 | 446 | 582 | 4.9 | 454 | 563 | 4.8 |
| 대전 | 5,212 | 7,986 | 8,735 | 844 | 983 | 8.1 | 771 | 1,048 | 8.6 |
| 울산 | 4,274 | 4,726 | 5,168 | 413 | 447 | 4.8 | 445 | 554 | 6.0 |
| 세종 | 1,705 | 1,842 | 2,003 | 144 | 218 | 6.6 | 174 | 247 | 7.4 |
| 경기 | 54,221 | 62,629 | 68,085 | 5,186 | 6,258 | 5.4 | 5,362 | 7,168 | 6.2 |
| 강원 | 5,494 | 6,143 | 6,294 | 500 | 626 | 4.9 | 529 | 682 | 5.3 |
| 충북 | 6,212 | 6,784 | 7,310 | 604 | 645 | 4.8 | 607 | 789 | 5.8 |
| 충남 | 8,264 | 9,176 | 9,379 | 791 | 931 | 5.2 | 763 | 1,012 | 5.6 |
| 전북 | 5,483 | 6,388 | 6,348 | 533 | 637 | 4.3 | 505 | 684 | 4.7 |
| 전남 | 6,157 | 7,049 | 7,308 | 526 | 688 | 4.6 | 559 | 739 | 4.9 |
| 경북 | 8,128 | 9,067 | 9,162 | 735 | 853 | 4.0 | 761 | 881 | 4.1 |
| 경남 | 10,232 | 11,429 | 11,970 | 988 | 1,173 | 4.3 | 949 | 1,286 | 4.7 |
| 제주 | 2,614 | 2,744 | 2,783 | 238 | 284 | 5.0 | 236 | 315 | 5.6 |

1) 국외 포함

【 4 / 4 분기별 혼인 】

□ 2025년 4분기 혼인 건수는 64,192건, 전년동기대비 3,541건(5.8%) 증가함

[표 17] 전국 혼인 건수 및 증감률

| | 2024년 | 2025년p | 2024년 | 2025년p | | | | 전년 동기차 |
|---------------|---------|---------|--------|--------|--------|---------|---------------|-----------|
| | | | 4/4분기 | 1/4분기 | 2/4분기 | 3 / 4분기 | 4 / 4분기 | |
| 혼인 건수(건) | 222,412 | 240,370 | 60,651 | 58,704 | 59,169 | 58,305 | 64,192 | |
| 전년(동기) 증감률(%) | 14.8 | 8.1 | 20.7 | 8.4 | 5.8 | 12.8 | 5.8 | |

□ 일반혼인율은 전년동기에 비해 남녀 모두 0.6건 증가함

○ 연령별 혼인율은 전년동기대비 남녀 모두 30대 초반에서 가장 많이 증가함

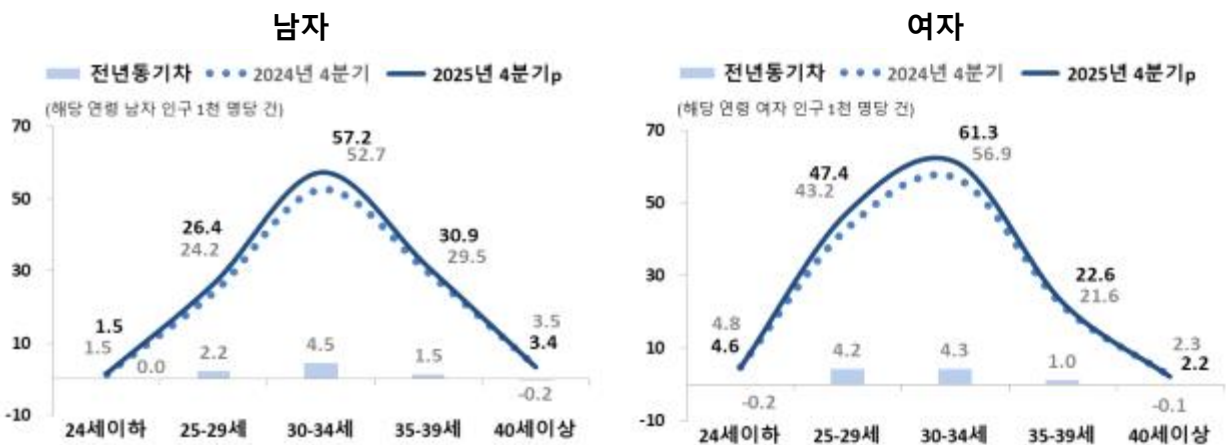
[표 18] 성·연령별 혼인율 및 일반혼인율

(단위: 해당 연령 인구 1천 명당 건)

| | | 2024년 | 2025년p | 2024년 | 2025년p | | | | 전년 동기차 |
|--------|---------------------|-------|--------|-------|--------|-------|-------|-------------|-----------|
| | | | | 4/4분기 | 1/4분기 | 2/4분기 | 3/4분기 | 4 / 4분기 | |
| 남 자 | 일반혼인율 ¹⁾ | 9.9 | 10.6 | 10.7 | 10.5 | 10.5 | 10.2 | 11.3 | 0.6 |
| | 24세 이하 | 1.5 | 1.5 | 1.5 | 1.6 | 1.5 | 1.5 | 1.5 | 0.0 |
| | 25 - 29세 | 22.8 | 25.1 | 24.2 | 24.6 | 25.2 | 24.3 | 26.4 | 2.2 |
| | 30 - 34세 | 48.3 | 53.6 | 52.7 | 53.2 | 53.2 | 51.4 | 57.2 | 4.5 |
| | 35 - 39세 | 26.7 | 29.2 | 29.5 | 29.2 | 28.2 | 28.2 | 30.9 | 1.5 |
| | 40세 이상 | 3.3 | 3.2 | 3.5 | 3.2 | 3.2 | 3.1 | 3.4 | -0.2 |
| 여 자 | 일반혼인율 | 9.7 | 10.5 | 10.5 | 10.4 | 10.3 | 10.1 | 11.1 | 0.6 |
| | 24세 이하 | 4.6 | 4.7 | 4.8 | 4.7 | 4.8 | 4.7 | 4.6 | -0.2 |
| | 25 - 29세 | 40.3 | 44.4 | 43.2 | 43.2 | 44.0 | 42.8 | 47.4 | 4.2 |
| | 30 - 34세 | 51.9 | 57.6 | 56.9 | 57.2 | 56.9 | 55.2 | 61.3 | 4.3 |
| | 35 - 39세 | 19.2 | 21.1 | 21.6 | 20.9 | 20.3 | 20.6 | 22.6 | 1.0 |
| | 40세 이상 | 2.1 | 2.1 | 2.3 | 2.1 | 2.0 | 2.0 | 2.2 | -0.1 |

1) 일반혼인율 = 총 혼인 건수 / 15세 이상 남자(여자) 인구 × 1,000

[그림 8] 성·연령별 혼인율



- 혼인종류별 혼인 건수는 전년동기에 비해 남자 초혼은 4,328건(8.3%) 증가, 재혼은 773건(-9.4%) 감소함
 - 여자 초혼은 4,493건(8.8%) 증가, 재혼은 948건(-10.5%) 감소함

[표 19] 혼인종류별 혼인 건수

(단위: 건, %)

| | | 2024년 | 2025년p | 2024년 | 2025년p | | | | 전년 동기비 |
|----|----|---------|---------|--------|--------|--------|--------|--------|-----------|
| | | | | 4/4분기 | 1/4분기 | 2/4분기 | 3/4분기 | 4/4분기 | |
| 남자 | 초혼 | 190,631 | 211,485 | 52,346 | 51,302 | 52,065 | 51,444 | 56,674 | 8.3 |
| | 재혼 | 31,329 | 28,491 | 8,197 | 7,322 | 6,980 | 6,765 | 7,424 | -9.4 |
| 여자 | 초혼 | 186,959 | 207,951 | 51,305 | 50,525 | 51,159 | 50,469 | 55,798 | 8.8 |
| | 재혼 | 34,306 | 31,314 | 9,036 | 7,938 | 7,729 | 7,559 | 8,088 | -10.5 |

- 시도별 조혼인율은 전년동기에 비해 서울, 부산 등 10개 시도는 증가, 광주, 대전은 감소, 충남, 전북 등 5개 시도는 유사함

[표 20] 시도별 조혼인율

(단위: 인구 1천 명당 건)

| | 2024년 | 2025년p | 2024년 | 2025년p | | | | 전년 동기차 |
|-------------------|-------|--------|-------|--------|-------|-------|-------|-----------|
| | | | 4/4분기 | 1/4분기 | 2/4분기 | 3/4분기 | 4/4분기 | |
| 전 국 ¹⁾ | 4.4 | 4.7 | 4.7 | 4.7 | 4.7 | 4.5 | 5.0 | 0.3 |
| 서울 | 4.6 | 5.3 | 4.9 | 5.1 | 5.4 | 5.0 | 5.8 | 0.8 |
| 부산 | 3.5 | 4.0 | 3.8 | 4.0 | 3.8 | 3.9 | 4.1 | 0.3 |
| 대구 | 3.9 | 4.0 | 4.1 | 4.1 | 3.9 | 3.6 | 4.4 | 0.3 |
| 인천 | 4.4 | 4.6 | 4.7 | 4.6 | 4.4 | 4.6 | 4.9 | 0.2 |
| 광주 | 4.0 | 4.3 | 4.3 | 4.5 | 4.6 | 3.9 | 4.1 | -0.1 |
| 대전 | 5.6 | 6.1 | 8.2 | 6.0 | 5.8 | 5.5 | 7.1 | -1.1 |
| 울산 | 4.3 | 4.7 | 4.7 | 4.7 | 4.7 | 4.2 | 5.3 | 0.6 |
| 세종 | 4.8 | 5.1 | 5.4 | 5.3 | 4.6 | 4.9 | 5.6 | 0.2 |
| 경기 | 4.6 | 5.0 | 4.9 | 4.8 | 4.9 | 5.1 | 5.2 | 0.3 |
| 강원 | 4.0 | 4.2 | 4.4 | 4.4 | 3.9 | 3.9 | 4.5 | 0.1 |
| 충북 | 4.3 | 4.6 | 4.6 | 4.6 | 4.7 | 4.1 | 5.1 | 0.5 |
| 충남 | 4.3 | 4.4 | 4.7 | 4.6 | 4.2 | 4.1 | 4.7 | 0.0 |
| 전북 | 3.7 | 3.7 | 4.0 | 3.9 | 3.7 | 3.2 | 3.9 | -0.0 |
| 전남 | 3.9 | 4.1 | 3.9 | 4.3 | 4.1 | 3.8 | 4.2 | 0.3 |
| 경북 | 3.6 | 3.6 | 3.7 | 3.8 | 3.6 | 3.4 | 3.7 | 0.0 |
| 경남 | 3.5 | 3.7 | 3.9 | 3.9 | 3.7 | 3.5 | 3.9 | -0.0 |
| 제주 | 4.1 | 4.2 | 4.7 | 4.3 | 3.9 | 3.9 | 4.7 | 0.0 |

1) 국외 포함

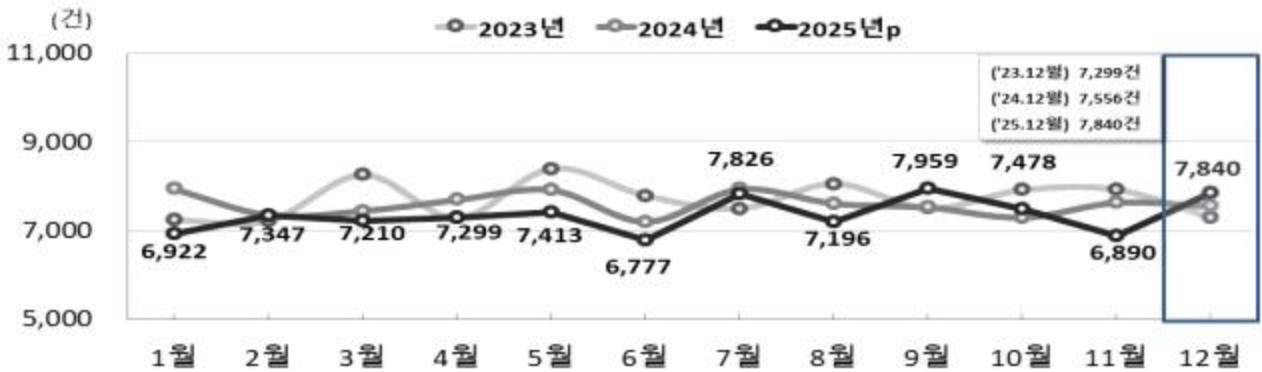
4. 이혼

□ 2025년 12월 이혼 건수는 7,840건, 전년동월대비 284건(3.8%) 증가함

[표 21] 전국 이혼 건수 및 증감률

| | 2023년 | 2024년 | 2025년p | 2024년 | | 2025년p | | |
|---------------|--------|--------|--------|-------|-------|--------|-------|--------------|
| | | | | 11월 | 12월 | 10월 | 11월 | 12월 |
| 이혼 건수(건) | 92,394 | 91,151 | 88,157 | 7,638 | 7,556 | 7,478 | 6,890 | 7,840 |
| 전년(동월) 증감률(%) | -0.9 | -1.3 | -3.3 | -3.6 | 3.5 | 2.4 | -9.8 | 3.8 |

[그림 9] 전국 월별 이혼 추이



□ 시도별 이혼 건수는 전년동월에 비해 서울, 부산 등 10개 시도는 증가, 광주, 울산 등 7개 시도는 감소함

[표 22] 시도별 이혼 건수

(단위: 건, 인구 1천 명당 건, %)

| | 2023년 | 2024년 | 2025년p | 2024년 | | | 2025년p | | |
|------------------|--------|--------|--------|-------|-------|------|--------|--------------|------------|
| | | | | 11월 | 12월 | 조이혼율 | 11월 | 12월 | 조이혼율 |
| 전국 ¹⁾ | 92,394 | 91,151 | 88,157 | 7,638 | 7,556 | 1.7 | 6,890 | 7,840 | 1.8 |
| 서울 | 12,397 | 12,154 | 11,692 | 1,040 | 936 | 1.2 | 921 | 994 | 1.3 |
| 부산 | 5,452 | 5,185 | 5,051 | 481 | 439 | 1.6 | 375 | 454 | 1.7 |
| 대구 | 3,931 | 3,816 | 3,549 | 335 | 313 | 1.6 | 291 | 333 | 1.7 |
| 인천 | 6,243 | 5,948 | 5,906 | 494 | 478 | 1.9 | 465 | 553 | 2.1 |
| 광주 | 2,399 | 2,258 | 2,151 | 210 | 196 | 1.6 | 181 | 171 | 1.4 |
| 대전 | 2,471 | 2,423 | 2,402 | 192 | 186 | 1.5 | 153 | 202 | 1.7 |
| 울산 | 2,060 | 1,977 | 1,924 | 148 | 177 | 1.9 | 139 | 176 | 1.9 |
| 세종 | 569 | 560 | 538 | 52 | 48 | 1.5 | 48 | 43 | 1.3 |
| 경기 | 24,833 | 24,734 | 24,384 | 2,103 | 2,096 | 1.8 | 1,874 | 2,093 | 1.8 |
| 강원 | 2,961 | 3,016 | 2,783 | 230 | 285 | 2.2 | 240 | 235 | 1.8 |
| 충북 | 3,255 | 3,253 | 3,082 | 247 | 252 | 1.9 | 262 | 292 | 2.2 |
| 충남 | 4,429 | 4,638 | 4,359 | 370 | 389 | 2.2 | 318 | 422 | 2.3 |
| 전북 | 3,420 | 3,453 | 3,114 | 289 | 278 | 1.9 | 263 | 316 | 2.2 |
| 전남 | 3,517 | 3,473 | 3,369 | 298 | 302 | 2.0 | 262 | 293 | 1.9 |
| 경북 | 4,870 | 4,669 | 4,709 | 397 | 386 | 1.8 | 369 | 463 | 2.2 |
| 경남 | 6,471 | 6,479 | 6,125 | 511 | 516 | 1.9 | 488 | 513 | 1.9 |
| 제주 | 1,493 | 1,648 | 1,505 | 140 | 142 | 2.5 | 117 | 157 | 2.8 |

1) 국외 포함

【 4 / 4 분기별 이혼 】

□ 2025년 4분기 이혼 건수는 22,208건, 전년동기대비 286건(-1.3%) 감소함

[표 23] 전국 이혼 건수 및 증감률

| | 2024년 | 2025년p | 2024년 | 2025년p | | | | 4 / 4분기 |
|---------------|--------|--------|--------|--------|--------|--------|---------------|---------|
| | | | 4/4분기 | 1/4분기 | 2/4분기 | 3/4분기 | | |
| 이혼 건수(건) | 91,151 | 88,157 | 22,494 | 21,479 | 21,489 | 22,981 | 22,208 | |
| 전년(동기) 증감률(%) | -1.3 | -3.3 | -2.8 | -5.6 | -5.9 | -0.5 | -1.3 | |

□ 일반이혼율은 전년동기에 비해 남녀 모두 0.1건 감소함

○ 연령별 이혼율은 전년동기대비 남자 20-50대, 여자 20-40대에서 감소함

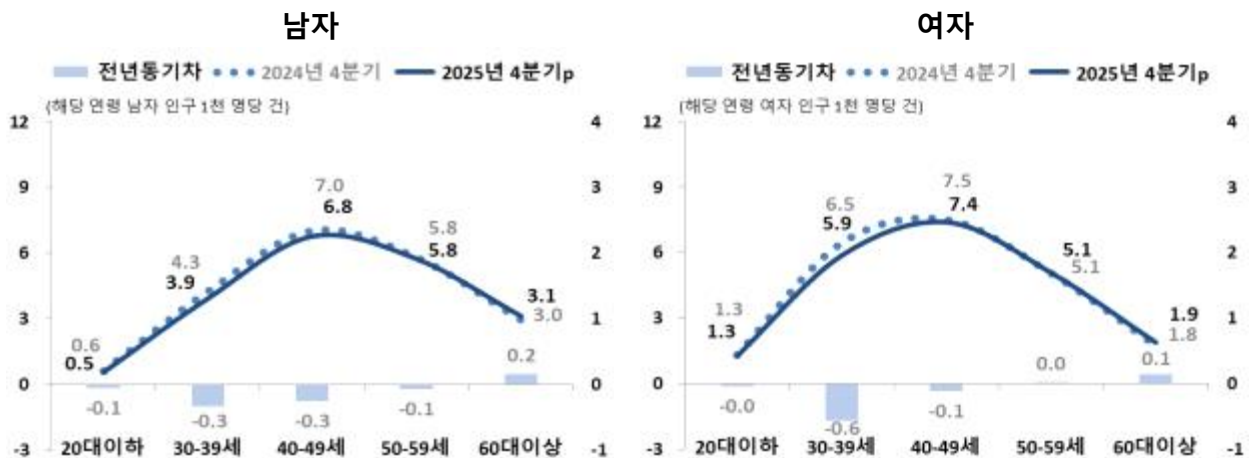
[표 24] 성·연령별 이혼율 및 일반이혼율

(단위: 해당 연령 인구 1천 명당 건)

| | 2024년 | 2025년p | 2024년 | 2025년p | | | | 전년 동기차 |
|---------------------|-------|--------|-------|--------|-------|-------|------------|-----------|
| | | | 4/4분기 | 1/4분기 | 2/4분기 | 3/4분기 | 4 / 4분기 | |
| 남자 | | | | | | | | |
| 일반이혼율 ¹⁾ | 4.0 | 3.9 | 4.0 | 3.9 | 3.8 | 4.0 | 3.9 | -0.1 |
| 20대 이하 | 0.6 | 0.5 | 0.6 | 0.5 | 0.5 | 0.6 | 0.5 | -0.1 |
| 30 - 39세 | 4.4 | 4.0 | 4.3 | 4.0 | 4.0 | 4.1 | 3.9 | -0.3 |
| 40 - 49세 | 7.1 | 6.9 | 7.0 | 7.1 | 6.6 | 7.1 | 6.8 | -0.3 |
| 50 - 59세 | 6.0 | 5.8 | 5.8 | 5.7 | 5.6 | 6.0 | 5.8 | -0.1 |
| 60대 이상 | 3.0 | 3.0 | 3.0 | 2.8 | 3.0 | 3.1 | 3.1 | 0.2 |
| 여자 | | | | | | | | |
| 일반이혼율 | 4.0 | 3.8 | 3.9 | 3.8 | 3.8 | 4.0 | 3.8 | -0.1 |
| 20대 이하 | 1.4 | 1.3 | 1.3 | 1.3 | 1.2 | 1.3 | 1.3 | -0.0 |
| 30 - 39세 | 6.5 | 6.0 | 6.5 | 6.2 | 5.9 | 6.2 | 5.9 | -0.6 |
| 40 - 49세 | 7.7 | 7.5 | 7.5 | 7.6 | 7.2 | 7.8 | 7.4 | -0.1 |
| 50 - 59세 | 5.1 | 5.0 | 5.1 | 4.8 | 4.9 | 5.2 | 5.1 | 0.0 |
| 60대 이상 | 1.8 | 1.9 | 1.8 | 1.7 | 1.9 | 1.9 | 1.9 | 0.1 |

1) 일반이혼율 = 총 이혼 건수 / 15세 이상 남자(여자) 인구 × 1,000

[그림 10] 성·연령별 이혼율



□ 혼인지속기간별 이혼 건수는 전년동기에 비해 동거기간 15년 미만에서 감소함

[표 25] 혼인지속기간별 이혼 건수

(단위: 건, %)

| | 2024년 | 2025년p | 2024년 | 2025년p | | | | 전년 동기비 |
|----------|--------|--------|-------|--------|-------|-------|--------------|-----------|
| | | | 4/4분기 | 1/4분기 | 2/4분기 | 3/4분기 | 4/4분기 | |
| 4년 이하 | 15,242 | 14,123 | 3,761 | 3,431 | 3,443 | 3,622 | 3,627 | -3.6 |
| 5 - 9년 | 16,418 | 15,010 | 4,026 | 3,769 | 3,624 | 3,916 | 3,701 | -8.1 |
| 10 - 14년 | 14,427 | 13,863 | 3,619 | 3,426 | 3,340 | 3,653 | 3,444 | -4.8 |
| 15 - 19년 | 12,083 | 12,196 | 3,040 | 2,994 | 2,913 | 3,157 | 3,132 | 3.0 |
| 20년 이상 | 32,981 | 32,965 | 8,048 | 7,859 | 8,169 | 8,633 | 8,304 | 3.2 |

□ 시도별 조이혼율은 전년동기에 비해 인천, 대전 등 4개 시도는 증가, 대구, 광주 등 5개 시도는 감소, 서울, 부산 등 8개 시도는 유사함

[표 26] 시도별 조이혼율

(단위: 인구 1천 명당 건)

| | 2024년 | 2025년p | 2024년 | 2025년p | | | | 전년 동기차 |
|-------------------|-------|--------|-------|--------|-------|-------|------------|-----------|
| | | | 4/4분기 | 1/4분기 | 2/4분기 | 3/4분기 | 4/4분기 | |
| 전 국 ¹⁾ | 1.8 | 1.7 | 1.8 | 1.7 | 1.7 | 1.8 | 1.7 | -0.0 |
| 서울 | 1.3 | 1.3 | 1.3 | 1.2 | 1.3 | 1.3 | 1.3 | -0.0 |
| 부산 | 1.6 | 1.6 | 1.6 | 1.6 | 1.5 | 1.5 | 1.6 | -0.0 |
| 대구 | 1.6 | 1.5 | 1.6 | 1.5 | 1.5 | 1.6 | 1.5 | -0.1 |
| 인천 | 2.0 | 2.0 | 1.9 | 1.9 | 1.9 | 2.0 | 2.0 | 0.1 |
| 광주 | 1.6 | 1.5 | 1.8 | 1.6 | 1.5 | 1.6 | 1.5 | -0.2 |
| 대전 | 1.7 | 1.7 | 1.6 | 1.7 | 1.6 | 1.7 | 1.7 | 0.1 |
| 울산 | 1.8 | 1.8 | 1.8 | 1.8 | 1.7 | 1.9 | 1.7 | -0.0 |
| 세종 | 1.4 | 1.4 | 1.5 | 1.3 | 1.3 | 1.5 | 1.4 | -0.2 |
| 경기 | 1.8 | 1.8 | 1.8 | 1.8 | 1.8 | 1.9 | 1.8 | -0.0 |
| 강원 | 2.0 | 1.8 | 2.0 | 1.7 | 1.8 | 1.9 | 1.9 | -0.0 |
| 충북 | 2.0 | 1.9 | 1.9 | 2.0 | 1.8 | 1.9 | 2.0 | 0.1 |
| 충남 | 2.2 | 2.0 | 2.1 | 2.0 | 2.0 | 2.1 | 2.1 | -0.0 |
| 전북 | 2.0 | 1.8 | 2.0 | 1.9 | 1.7 | 1.7 | 1.9 | -0.0 |
| 전남 | 1.9 | 1.9 | 2.0 | 1.8 | 1.8 | 2.1 | 1.9 | -0.1 |
| 경북 | 1.8 | 1.9 | 1.8 | 1.9 | 1.8 | 1.9 | 1.9 | 0.1 |
| 경남 | 2.0 | 1.9 | 1.9 | 1.9 | 1.8 | 2.0 | 1.9 | -0.0 |
| 제주 | 2.5 | 2.3 | 2.5 | 2.4 | 2.0 | 2.3 | 2.4 | -0.2 |

1) 국외 포함

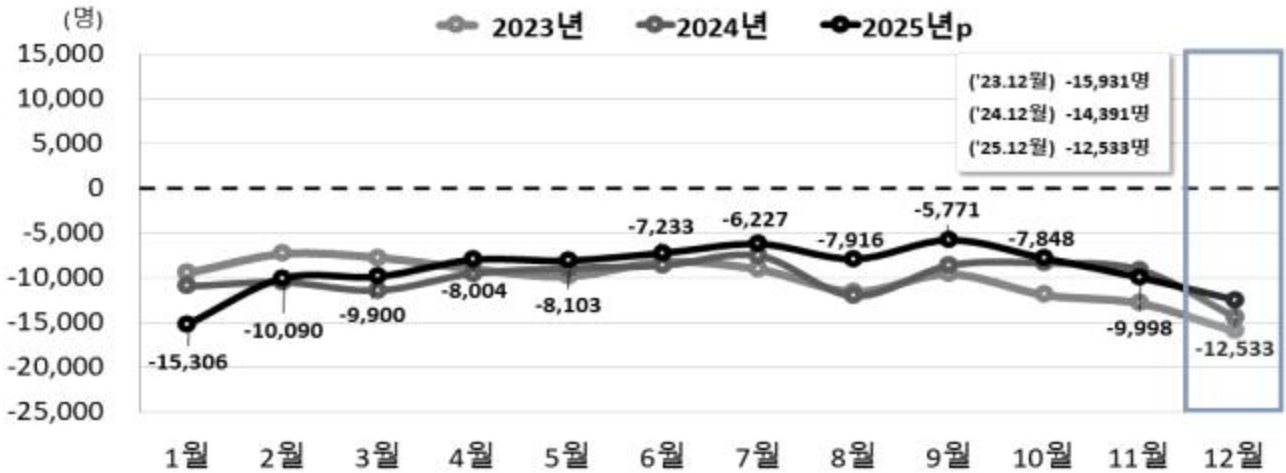
5. 자연증가

□ 2025년 12월 자연증가(출생아 수 - 사망자 수)는 -12,533명으로 자연감소함

[표 27] 전국 자연증가

| | 2023년 | 2024년 | 2025년p | 2024년 | | 2025년p | | |
|---------|----------|----------|----------|--------|---------|--------|--------|---------|
| | | | | 11월 | 12월 | 10월 | 11월 | 12월 |
| 자연증가(명) | -122,483 | -120,252 | -108,931 | -9,149 | -14,391 | -7,848 | -9,998 | -12,533 |

[그림 11] 전국 월별 자연증가 추이



□ 시도별로는 세종을 제외한 모든 시도에서 자연감소함

[표 28] 시도별 자연증가

(단위: 명, 인구 1천 명당 명)

| | 2023년 | 2024년 | 2025년p | 2024년 | | | 2025년p | | |
|----|----------|----------|----------|--------|---------|---------------------|--------|---------|---------------------|
| | | | | 11월 | 12월 | 자연증가율 ¹⁾ | 11월 | 12월 | 자연증가율 ¹⁾ |
| 전국 | -122,483 | -120,252 | -108,931 | -9,149 | -14,391 | -3.3 | -9,998 | -12,533 | -2.9 |
| 서울 | -11,990 | -11,120 | -7,086 | -890 | -1,581 | -2.0 | -555 | -1,183 | -1.5 |
| 부산 | -13,437 | -13,753 | -13,145 | -1,128 | -1,522 | -5.5 | -1,271 | -1,232 | -4.5 |
| 대구 | -7,146 | -6,672 | -6,483 | -503 | -675 | -3.4 | -608 | -717 | -3.6 |
| 인천 | -4,583 | -3,591 | -2,573 | -182 | -530 | -2.1 | -323 | -433 | -1.7 |
| 광주 | -2,694 | -3,102 | -2,685 | -275 | -488 | -4.1 | -161 | -340 | -2.9 |
| 대전 | -1,483 | -1,576 | -1,518 | -159 | -217 | -1.8 | -126 | -182 | -1.5 |
| 울산 | -994 | -1,061 | -866 | -62 | -160 | -1.7 | -104 | -135 | -1.5 |
| 세종 | 1,166 | 1,249 | 1,328 | 100 | 32 | 1.0 | 75 | 95 | 2.8 |
| 경기 | -6,132 | -5,194 | -1,724 | -253 | -1,285 | -1.1 | -511 | -1,051 | -0.9 |
| 강원 | -7,536 | -7,821 | -7,866 | -650 | -786 | -6.1 | -723 | -713 | -5.6 |
| 충북 | -5,883 | -5,949 | -5,619 | -406 | -649 | -4.8 | -546 | -554 | -4.1 |
| 충남 | -9,345 | -8,956 | -8,582 | -648 | -926 | -5.1 | -685 | -947 | -5.2 |
| 전북 | -10,579 | -10,330 | -10,342 | -834 | -980 | -6.7 | -858 | -917 | -6.3 |
| 전남 | -11,958 | -11,883 | -11,177 | -875 | -1,269 | -8.4 | -985 | -1,074 | -7.1 |
| 경북 | -15,097 | -14,965 | -15,730 | -1,203 | -1,564 | -7.3 | -1,396 | -1,571 | -7.4 |
| 경남 | -13,337 | -13,782 | -13,485 | -1,046 | -1,573 | -5.8 | -1,136 | -1,424 | -5.2 |
| 제주 | -1,455 | -1,746 | -1,377 | -135 | -218 | -3.9 | -85 | -153 | -2.7 |

1) 자연증가율: 조출생률 - 조사망률

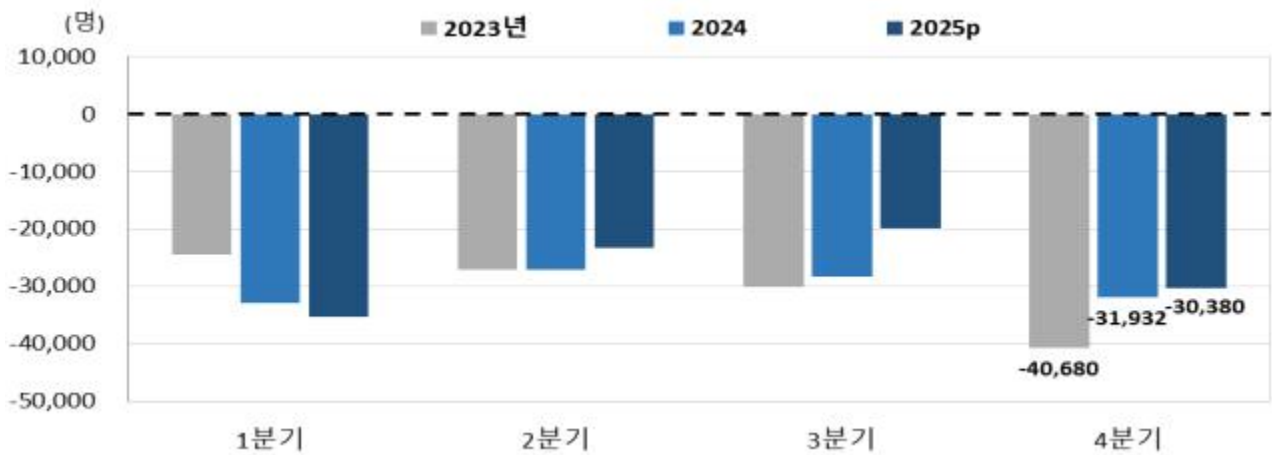
【 4 / 4 분기별 자연증가 】

□ 2025년 4분기 자연증가(출생아 수 - 사망자 수)는 -30,380명으로 자연감소함

[표 29] 전국 자연증가

| | 2024년 | 2025년p | 2024년 | 2025년p | | | |
|---------|----------|----------|---------|---------|---------|---------|---------|
| | | | 4/4분기 | 1/4분기 | 2/4분기 | 3/4분기 | 4 / 4분기 |
| 자연증가(명) | -120,252 | -108,931 | -31,932 | -35,296 | -23,341 | -19,915 | -30,380 |

[그림 12] 전국 분기별 자연증가 추이



□ 시도별로는 세종을 제외한 모든 시도에서 자연감소함

[표 30] 시도별 자연증가

(단위: 명)

| | 2024년 | 2025년p | 2024년 | 2025년p | | | |
|-----|----------|----------|---------|---------|---------|---------|---------|
| | | | 4/4분기 | 1/4분기 | 2/4분기 | 3/4분기 | 4 / 4분기 |
| 전 국 | -120,252 | -108,931 | -31,932 | -35,296 | -23,341 | -19,915 | -30,380 |
| 서 울 | -11,120 | -7,086 | -3,079 | -2,562 | -1,465 | -810 | -2,249 |
| 부 산 | -13,753 | -13,145 | -3,679 | -3,994 | -2,932 | -2,758 | -3,460 |
| 대 구 | -6,672 | -6,483 | -1,659 | -2,014 | -1,481 | -1,233 | -1,755 |
| 인 천 | -3,591 | -2,573 | -867 | -1,005 | -437 | -267 | -864 |
| 광 주 | -3,102 | -2,685 | -944 | -888 | -641 | -431 | -725 |
| 대 전 | -1,576 | -1,518 | -460 | -556 | -297 | -229 | -435 |
| 울 산 | -1,061 | -866 | -285 | -355 | -135 | -101 | -275 |
| 세 종 | 1,249 | 1,328 | 275 | 318 | 348 | 352 | 311 |
| 경 기 | -5,194 | -1,724 | -1,511 | -1,878 | 184 | 1,170 | -1,201 |
| 강 원 | -7,821 | -7,866 | -2,054 | -2,379 | -1,785 | -1,599 | -2,104 |
| 충 북 | -5,949 | -5,619 | -1,472 | -1,814 | -1,133 | -1,125 | -1,547 |
| 충 남 | -8,956 | -8,582 | -2,294 | -2,556 | -1,946 | -1,725 | -2,355 |
| 전 북 | -10,330 | -10,342 | -2,664 | -3,117 | -2,403 | -2,167 | -2,655 |
| 전 남 | -11,883 | -11,177 | -3,015 | -3,222 | -2,547 | -2,412 | -2,996 |
| 경 북 | -14,965 | -15,730 | -4,041 | -4,774 | -3,400 | -3,358 | -4,198 |
| 경 남 | -13,782 | -13,485 | -3,684 | -4,084 | -2,930 | -2,927 | -3,544 |
| 제 주 | -1,746 | -1,377 | -499 | -415 | -338 | -293 | -330 |

통 계 표

| | | |
|----------------------|--|----|
| 1. 총괄(전국) | | 18 |
| 2. 출생 | | |
| - 전국, 서울, 부산 | | 19 |
| - 대구, 인천, 광주 | | 20 |
| - 대전, 울산, 세종 | | 21 |
| - 경기, 강원, 충북 | | 22 |
| - 충남, 전북, 전남 | | 23 |
| - 경북, 경남, 제주 | | 24 |
| 3. 사망 | | |
| - 전국, 서울, 부산 | | 25 |
| - 대구, 인천, 광주 | | 26 |
| - 대전, 울산, 세종 | | 27 |
| - 경기, 강원, 충북 | | 28 |
| - 충남, 전북, 전남 | | 29 |
| - 경북, 경남, 제주 | | 30 |
| 4. 혼인 | | |
| - 전국, 서울, 부산 | | 31 |
| - 대구, 인천, 광주 | | 32 |
| - 대전, 울산, 세종 | | 33 |
| - 경기, 강원, 충북 | | 34 |
| - 충남, 전북, 전남 | | 35 |
| - 경북, 경남, 제주 | | 36 |
| 5. 이혼 | | |
| - 전국, 서울, 부산 | | 37 |
| - 대구, 인천, 광주 | | 38 |
| - 대전, 울산, 세종 | | 39 |
| - 경기, 강원, 충북 | | 40 |
| - 충남, 전북, 전남 | | 41 |
| - 경북, 경남, 제주 | | 42 |
| 6. 자연증가 | | |
| - 전국, 서울, 부산, 대구 | | 43 |
| - 인천, 광주, 대전, 울산, 세종 | | 44 |
| - 경기, 강원, 충북, 충남 | | 45 |
| - 전북, 전남, 경북, 경남, 제주 | | 46 |

1. 총괄(전국)

(단위: 명(건), 인구 1천 명당 명(건))

| | 인구동태건수 | | | | | 인구동태율 | | | | |
|---------------|----------------|----------------|-----------------|----------------|---------------|------------|------------|-------------|------------|------------|
| | 출생 | 사망 | 자연 증가 | 혼인 | 이혼 | 조출생률 | 조사망률 | 자연 증가율 | 조혼인율 | 조이혼율 |
| 2020년 | 272,337 | 304,948 | -32,611 | 213,502 | 106,500 | 5.3 | 5.9 | -0.6 | 4.2 | 2.1 |
| 2021년 | 260,562 | 317,680 | -57,118 | 192,507 | 101,673 | 5.1 | 6.2 | -1.1 | 3.8 | 2.0 |
| 2022년 | 249,186 | 372,939 | -123,753 | 191,690 | 93,232 | 4.9 | 7.3 | -2.4 | 3.7 | 1.8 |
| 2023년 | 230,028 | 352,511 | -122,483 | 193,657 | 92,394 | 4.5 | 6.9 | -2.4 | 3.8 | 1.8 |
| 2024년 | 238,317 | 358,569 | -120,252 | 222,412 | 91,151 | 4.7 | 7.0 | -2.4 | 4.4 | 1.8 |
| 2025년p | 254,457 | 363,389 | -108,931 | 240,370 | 88,157 | 5.0 | 7.1 | -2.1 | 4.7 | 1.7 |
| 2023. 4/4 | 52,713 | 93,393 | -40,680 | 50,259 | 23,138 | 4.1 | 7.2 | -3.2 | 3.9 | 1.8 |
| 2024. 1/4 | 60,458 | 93,369 | -32,911 | 54,150 | 22,742 | 4.8 | 7.4 | -2.6 | 4.3 | 1.8 |
| 2/4 | 56,822 | 83,973 | -27,151 | 55,906 | 22,830 | 4.5 | 6.6 | -2.1 | 4.4 | 1.8 |
| 3/4 | 61,272 | 89,530 | -28,258 | 51,705 | 23,085 | 4.8 | 7.0 | -2.2 | 4.0 | 1.8 |
| 4/4 | 59,765 | 91,697 | -31,932 | 60,651 | 22,494 | 4.7 | 7.2 | -2.5 | 4.7 | 1.8 |
| 2025p.1/4 | 65,362 | 100,658 | -35,296 | 58,704 | 21,479 | 5.2 | 8.0 | -2.8 | 4.7 | 1.7 |
| 2/4 | 61,177 | 84,518 | -23,341 | 59,169 | 21,489 | 4.8 | 6.7 | -1.8 | 4.7 | 1.7 |
| 3/4 | 65,254 | 85,169 | -19,915 | 58,305 | 22,981 | 5.1 | 6.6 | -1.6 | 4.5 | 1.8 |
| 4/4 | 62,664 | 93,044 | -30,380 | 64,192 | 22,208 | 4.9 | 7.3 | -2.4 | 5.0 | 1.7 |
| 2023. 9월 | 18,706 | 28,293 | -9,587 | 12,940 | 7,503 | 4.5 | 6.7 | -2.3 | 3.1 | 1.8 |
| 10월 | 18,878 | 30,793 | -11,915 | 15,983 | 7,916 | 4.3 | 7.1 | -2.7 | 3.7 | 1.8 |
| 11월 | 17,530 | 30,364 | -12,834 | 16,694 | 7,923 | 4.2 | 7.2 | -3.1 | 4.0 | 1.9 |
| 12월 | 16,305 | 32,236 | -15,931 | 17,582 | 7,299 | 3.8 | 7.4 | -3.7 | 4.1 | 1.7 |
| 2024. 1월 | 21,412 | 32,388 | -10,976 | 20,004 | 7,939 | 4.9 | 7.5 | -2.5 | 4.6 | 1.8 |
| 2월 | 19,375 | 29,885 | -10,510 | 16,948 | 7,354 | 4.8 | 7.4 | -2.6 | 4.2 | 1.8 |
| 3월 | 19,671 | 31,096 | -11,425 | 17,198 | 7,449 | 4.5 | 7.2 | -2.6 | 4.0 | 1.7 |
| 4월 | 19,037 | 28,575 | -9,538 | 18,037 | 7,701 | 4.5 | 6.8 | -2.3 | 4.3 | 1.8 |
| 5월 | 19,541 | 28,515 | -8,974 | 20,921 | 7,923 | 4.5 | 6.6 | -2.1 | 4.8 | 1.8 |
| 6월 | 18,244 | 26,883 | -8,639 | 16,948 | 7,206 | 4.4 | 6.4 | -2.1 | 4.1 | 1.7 |
| 7월 | 20,580 | 28,172 | -7,592 | 18,811 | 7,939 | 4.8 | 6.5 | -1.8 | 4.4 | 1.8 |
| 8월 | 20,103 | 32,121 | -12,018 | 17,527 | 7,616 | 4.7 | 7.4 | -2.8 | 4.1 | 1.8 |
| 9월 | 20,589 | 29,237 | -8,648 | 15,367 | 7,530 | 4.9 | 7.0 | -2.1 | 3.7 | 1.8 |
| 10월 | 21,426 | 29,818 | -8,392 | 19,551 | 7,300 | 5.0 | 6.9 | -1.9 | 4.5 | 1.7 |
| 11월 | 20,083 | 29,232 | -9,149 | 18,581 | 7,638 | 4.8 | 7.0 | -2.2 | 4.4 | 1.8 |
| 12월 | 18,256 | 32,647 | -14,391 | 22,519 | 7,556 | 4.2 | 7.6 | -3.3 | 5.2 | 1.7 |
| 2025p.1월 | 24,099 | 39,405 | -15,306 | 20,153 | 6,922 | 5.6 | 9.1 | -3.5 | 4.7 | 1.6 |
| 2월 | 20,151 | 30,241 | -10,090 | 19,370 | 7,347 | 5.2 | 7.7 | -2.6 | 5.0 | 1.9 |
| 3월 | 21,112 | 31,012 | -9,900 | 19,181 | 7,210 | 4.9 | 7.2 | -2.3 | 4.4 | 1.7 |
| 4월 | 20,787 | 28,792 | -8,004 | 18,921 | 7,299 | 5.0 | 6.9 | -1.9 | 4.5 | 1.7 |
| 5월 | 20,379 | 28,482 | -8,103 | 21,761 | 7,413 | 4.7 | 6.6 | -1.9 | 5.0 | 1.7 |
| 6월 | 20,011 | 27,244 | -7,233 | 18,487 | 6,777 | 4.8 | 6.5 | -1.7 | 4.4 | 1.6 |
| 7월 | 21,863 | 28,090 | -6,227 | 20,394 | 7,826 | 5.1 | 6.5 | -1.4 | 4.7 | 1.8 |
| 8월 | 21,000 | 28,917 | -7,916 | 19,449 | 7,196 | 4.9 | 6.7 | -1.8 | 4.5 | 1.7 |
| 9월 | 22,391 | 28,162 | -5,771 | 18,462 | 7,959 | 5.3 | 6.7 | -1.4 | 4.4 | 1.9 |
| 10월 | 21,977 | 29,826 | -7,848 | 19,586 | 7,478 | 5.1 | 6.9 | -1.8 | 4.5 | 1.7 |
| 11월 | 20,684 | 30,682 | -9,998 | 19,079 | 6,890 | 4.9 | 7.3 | -2.4 | 4.6 | 1.6 |
| 12월 | 20,003 | 32,536 | -12,533 | 25,527 | 7,840 | 4.6 | 7.5 | -2.9 | 5.9 | 1.8 |

2. 출생

(단위: 명, %)

| | 전 국 | | | | | 서 울 | | | 부 산 | | |
|---------------|----------------|---------------|----------------------|----------------|------------|---------------|---------------|------------|---------------|---------------|------------|
| | 출생아 수 | 전년 동월차 | 전년 동월비 ¹⁾ | 누계 | 전년 누계비 | 출생아 수 | 누계 | 전년 누계비 | 출생아 수 | 누계 | 전년 누계비 |
| 2020년 | 272,337 | -30,339 | - | - | -10.0 | 47,445 | - | -11.6 | 15,058 | - | -11.7 |
| 2021년 | 260,562 | -11,775 | - | - | -4.3 | 45,531 | - | -4.0 | 14,446 | - | -4.1 |
| 2022년 | 249,186 | -11,376 | - | - | -4.4 | 42,602 | - | -6.4 | 14,134 | - | -2.2 |
| 2023년 | 230,028 | -19,158 | - | - | -7.7 | 39,456 | - | -7.4 | 12,866 | - | -9.0 |
| 2024년 | 238,317 | 8,289 | - | - | 3.6 | 41,605 | - | 5.4 | 13,063 | - | 1.5 |
| 2025년p | 254,457 | 16,140 | - | - | 6.8 | 45,505 | - | 9.4 | 14,017 | - | 7.3 |
| 2023. 4/4 | 52,713 | -3,810 | -6.7 | 230,028 | -7.7 | 9,141 | 39,456 | -7.4 | 2,896 | 12,866 | -9.0 |
| 2024. 1/4 | 60,458 | -3,945 | -6.1 | 60,458 | -6.1 | 10,576 | 10,576 | -4.1 | 3,267 | 3,267 | -9.6 |
| 2/4 | 56,822 | 675 | 1.2 | 117,280 | -2.7 | 10,105 | 20,681 | 0.7 | 3,156 | 6,423 | -5.7 |
| 3/4 | 61,272 | 4,507 | 7.9 | 178,552 | 0.7 | 10,647 | 31,328 | 3.3 | 3,381 | 9,804 | -1.7 |
| 4/4 | 59,765 | 7,052 | 13.4 | 238,317 | 3.6 | 10,277 | 41,605 | 5.4 | 3,259 | 13,063 | 1.5 |
| 2025p.1/4 | 65,362 | 4,904 | 8.1 | 65,362 | 8.1 | 11,707 | 11,707 | 10.7 | 3,574 | 3,574 | 9.4 |
| 2/4 | 61,177 | 4,355 | 7.7 | 126,539 | 7.9 | 10,993 | 22,700 | 9.8 | 3,356 | 6,930 | 7.9 |
| 3/4 | 65,254 | 3,982 | 6.5 | 191,793 | 7.4 | 11,649 | 34,349 | 9.6 | 3,577 | 10,507 | 7.2 |
| 4/4 | 62,664 | 2,899 | 4.9 | 254,457 | 6.8 | 11,157 | 45,505 | 9.4 | 3,509 | 14,017 | 7.3 |
| 2023. 9월 | 18,706 | -3,212 | -14.7 | 177,315 | -8.0 | 3,241 | 30,315 | -7.7 | 1,039 | 9,970 | -9.6 |
| 10월 | 18,878 | -1,768 | -8.6 | 196,193 | -8.0 | 3,344 | 33,659 | -7.7 | 1,091 | 11,061 | -9.3 |
| 11월 | 17,530 | -1,451 | -7.6 | 213,723 | -8.0 | 3,044 | 36,703 | -7.6 | 940 | 12,001 | -8.9 |
| 12월 | 16,305 | -591 | -3.5 | 230,028 | -7.7 | 2,753 | 39,456 | -7.4 | 865 | 12,866 | -9.0 |
| 2024. 1월 | 21,412 | -1,786 | -7.7 | 21,412 | -7.7 | 3,711 | 3,711 | -9.0 | 1,137 | 1,137 | -12.7 |
| 2월 | 19,375 | -637 | -3.2 | 40,787 | -5.6 | 3,382 | 7,093 | -4.1 | 1,037 | 2,174 | -10.7 |
| 3월 | 19,671 | -1,522 | -7.2 | 60,458 | -6.1 | 3,483 | 10,576 | -4.1 | 1,093 | 3,267 | -9.6 |
| 4월 | 19,037 | 522 | 2.8 | 79,495 | -4.1 | 3,378 | 13,954 | -1.1 | 1,069 | 4,336 | -7.3 |
| 5월 | 19,541 | 494 | 2.6 | 99,036 | -2.9 | 3,463 | 17,417 | 0.1 | 1,115 | 5,451 | -5.6 |
| 6월 | 18,244 | -341 | -1.8 | 117,280 | -2.7 | 3,264 | 20,681 | 0.7 | 972 | 6,423 | -5.7 |
| 7월 | 20,580 | 1,495 | 7.8 | 137,860 | -1.3 | 3,500 | 24,181 | 1.5 | 1,121 | 7,544 | -3.7 |
| 8월 | 20,103 | 1,129 | 6.0 | 157,963 | -0.4 | 3,467 | 27,648 | 2.1 | 1,068 | 8,612 | -3.6 |
| 9월 | 20,589 | 1,883 | 10.1 | 178,552 | 0.7 | 3,680 | 31,328 | 3.3 | 1,192 | 9,804 | -1.7 |
| 10월 | 21,426 | 2,548 | 13.5 | 199,978 | 1.9 | 3,738 | 35,066 | 4.2 | 1,173 | 10,977 | -0.8 |
| 11월 | 20,083 | 2,553 | 14.6 | 220,061 | 3.0 | 3,436 | 38,502 | 4.9 | 1,121 | 12,098 | 0.8 |
| 12월 | 18,256 | 1,951 | 12.0 | 238,317 | 3.6 | 3,103 | 41,605 | 5.4 | 965 | 13,063 | 1.5 |
| 2025p.1월 | 24,099 | 2,687 | 12.5 | 24,099 | 12.5 | 4,335 | 4,335 | 16.8 | 1,268 | 1,268 | 11.5 |
| 2월 | 20,151 | 776 | 4.0 | 44,250 | 8.5 | 3,571 | 7,906 | 11.5 | 1,146 | 2,414 | 11.0 |
| 3월 | 21,112 | 1,441 | 7.3 | 65,362 | 8.1 | 3,801 | 11,707 | 10.7 | 1,160 | 3,574 | 9.4 |
| 4월 | 20,787 | 1,750 | 9.2 | 86,149 | 8.4 | 3,828 | 15,535 | 11.3 | 1,126 | 4,700 | 8.4 |
| 5월 | 20,379 | 838 | 4.3 | 106,528 | 7.6 | 3,591 | 19,125 | 9.8 | 1,115 | 5,815 | 6.7 |
| 6월 | 20,011 | 1,767 | 9.7 | 126,539 | 7.9 | 3,575 | 22,700 | 9.8 | 1,115 | 6,930 | 7.9 |
| 7월 | 21,863 | 1,283 | 6.2 | 148,402 | 7.6 | 3,935 | 26,635 | 10.1 | 1,222 | 8,152 | 8.1 |
| 8월 | 21,000 | 897 | 4.5 | 169,402 | 7.2 | 3,722 | 30,357 | 9.8 | 1,144 | 9,296 | 7.9 |
| 9월 | 22,391 | 1,802 | 8.8 | 191,793 | 7.4 | 3,992 | 34,349 | 9.6 | 1,211 | 10,507 | 7.2 |
| 10월 | 21,977 | 551 | 2.6 | 213,770 | 6.9 | 3,814 | 38,163 | 8.8 | 1,268 | 11,776 | 7.3 |
| 11월 | 20,684 | 601 | 3.0 | 234,454 | 6.5 | 3,833 | 41,996 | 9.1 | 1,108 | 12,884 | 6.5 |
| 12월 | 20,003 | 1,747 | 9.6 | 254,457 | 6.8 | 3,510 | 45,505 | 9.4 | 1,133 | 14,017 | 7.3 |

주1) (당월 건수 - 전년 동월 건수) / 전년 동월 건수 × 100

| | 대 구 | | | 인 천 | | | 광 주 | | |
|---------------|---------------|---------------|------------|---------------|---------------|------------|--------------|--------------|------------|
| | 출생아 수 | 누계 | 전년 누계비 | 출생아 수 | 누계 | 전년 누계비 | 출생아 수 | 누계 | 전년 누계비 |
| 2020년 | 11,193 | - | -15.4 | 16,040 | - | -13.4 | 7,318 | - | -12.5 |
| 2021년 | 10,661 | - | -4.8 | 14,947 | - | -6.8 | 7,956 | - | 8.7 |
| 2022년 | 10,134 | - | -4.9 | 14,464 | - | -3.2 | 7,446 | - | -6.4 |
| 2023년 | 9,410 | - | -7.1 | 13,659 | - | -5.6 | 6,172 | - | -17.1 |
| 2024년 | 10,103 | - | 7.4 | 15,236 | - | 11.5 | 6,034 | - | -2.2 |
| 2025년p | 10,817 | - | 7.1 | 16,582 | - | 8.8 | 6,507 | - | 7.8 |
| 2023. 4/4 | 2,149 | 9,410 | -7.1 | 3,203 | 13,659 | -5.6 | 1,398 | 6,172 | -17.1 |
| 2024. 1/4 | 2,542 | 2,542 | -3.3 | 3,681 | 3,681 | -4.2 | 1,594 | 1,594 | -10.9 |
| 2/4 | 2,363 | 4,905 | 0.4 | 3,589 | 7,270 | 1.7 | 1,397 | 2,991 | -9.9 |
| 3/4 | 2,587 | 7,492 | 3.2 | 4,042 | 11,312 | 8.2 | 1,568 | 4,559 | -4.5 |
| 4/4 | 2,611 | 10,103 | 7.4 | 3,924 | 15,236 | 11.5 | 1,475 | 6,034 | -2.2 |
| 2025p.1/4 | 2,861 | 2,861 | 12.6 | 4,226 | 4,226 | 14.8 | 1,668 | 1,668 | 4.6 |
| 2/4 | 2,605 | 5,466 | 11.4 | 3,944 | 8,170 | 12.4 | 1,542 | 3,210 | 7.3 |
| 3/4 | 2,703 | 8,169 | 9.0 | 4,345 | 12,515 | 10.6 | 1,684 | 4,894 | 7.4 |
| 4/4 | 2,647 | 10,817 | 7.1 | 4,067 | 16,582 | 8.8 | 1,613 | 6,507 | 7.8 |
| 2023. 9월 | 776 | 7,261 | -7.2 | 1,118 | 10,456 | -5.9 | 489 | 4,774 | -16.9 |
| 10월 | 780 | 8,041 | -7.2 | 1,104 | 11,560 | -6.1 | 494 | 5,268 | -17.4 |
| 11월 | 688 | 8,729 | -7.8 | 1,085 | 12,645 | -6.0 | 449 | 5,717 | -17.6 |
| 12월 | 681 | 9,410 | -7.1 | 1,014 | 13,659 | -5.6 | 455 | 6,172 | -17.1 |
| 2024. 1월 | 910 | 910 | -0.5 | 1,298 | 1,298 | -9.1 | 518 | 518 | -17.4 |
| 2월 | 796 | 1,706 | -0.8 | 1,213 | 2,511 | -4.1 | 563 | 1,081 | -11.0 |
| 3월 | 836 | 2,542 | -3.3 | 1,170 | 3,681 | -4.2 | 513 | 1,594 | -10.9 |
| 4월 | 803 | 3,345 | -0.3 | 1,168 | 4,849 | -1.2 | 460 | 2,054 | -9.8 |
| 5월 | 790 | 4,135 | 2.0 | 1,258 | 6,107 | 0.7 | 474 | 2,528 | -9.1 |
| 6월 | 770 | 4,905 | 0.4 | 1,163 | 7,270 | 1.7 | 463 | 2,991 | -9.9 |
| 7월 | 840 | 5,745 | 1.2 | 1,342 | 8,612 | 3.9 | 564 | 3,555 | -7.0 |
| 8월 | 848 | 6,593 | 1.7 | 1,325 | 9,937 | 6.4 | 522 | 4,077 | -4.9 |
| 9월 | 899 | 7,492 | 3.2 | 1,375 | 11,312 | 8.2 | 482 | 4,559 | -4.5 |
| 10월 | 918 | 8,410 | 4.6 | 1,417 | 12,729 | 10.1 | 537 | 5,096 | -3.3 |
| 11월 | 867 | 9,277 | 6.3 | 1,326 | 14,055 | 11.2 | 491 | 5,587 | -2.3 |
| 12월 | 826 | 10,103 | 7.4 | 1,181 | 15,236 | 11.5 | 447 | 6,034 | -2.2 |
| 2025p.1월 | 1,053 | 1,053 | 15.7 | 1,551 | 1,551 | 19.5 | 614 | 614 | 18.5 |
| 2월 | 899 | 1,952 | 14.4 | 1,301 | 2,852 | 13.6 | 494 | 1,108 | 2.5 |
| 3월 | 909 | 2,861 | 12.6 | 1,375 | 4,226 | 14.8 | 559 | 1,668 | 4.6 |
| 4월 | 888 | 3,750 | 12.1 | 1,381 | 5,607 | 15.6 | 510 | 2,178 | 6.0 |
| 5월 | 866 | 4,616 | 11.6 | 1,278 | 6,884 | 12.7 | 514 | 2,693 | 6.5 |
| 6월 | 850 | 5,466 | 11.4 | 1,286 | 8,170 | 12.4 | 517 | 3,210 | 7.3 |
| 7월 | 871 | 6,337 | 10.3 | 1,494 | 9,664 | 12.2 | 566 | 3,776 | 6.2 |
| 8월 | 877 | 7,215 | 9.4 | 1,395 | 11,059 | 11.3 | 570 | 4,346 | 6.6 |
| 9월 | 955 | 8,169 | 9.0 | 1,456 | 12,515 | 10.6 | 548 | 4,894 | 7.4 |
| 10월 | 947 | 9,116 | 8.4 | 1,465 | 13,980 | 9.8 | 545 | 5,439 | 6.7 |
| 11월 | 833 | 9,949 | 7.2 | 1,307 | 15,287 | 8.8 | 593 | 6,032 | 8.0 |
| 12월 | 867 | 10,817 | 7.1 | 1,295 | 16,582 | 8.8 | 475 | 6,507 | 7.8 |

- 출생 -

(단위: 명, %)

| | 대 전 | | | 울 산 | | | 세 중 | | |
|---------------|--------------|--------------|------------|--------------|--------------|------------|--------------|--------------|------------|
| | 출생아 수 | 누계 | 전년 누계비 | 출생아 수 | 누계 | 전년 누계비 | 출생아 수 | 누계 | 전년 누계비 |
| 2020년 | 7,481 | - | -11.0 | 6,617 | - | -12.2 | 3,468 | - | -9.2 |
| 2021년 | 7,414 | - | -0.9 | 6,127 | - | -7.4 | 3,570 | - | 2.9 |
| 2022년 | 7,677 | - | 3.5 | 5,399 | - | -11.9 | 3,209 | - | -10.1 |
| 2023년 | 7,194 | - | -6.3 | 5,082 | - | -5.9 | 2,761 | - | -14.0 |
| 2024년 | 7,266 | - | 1.0 | 5,282 | - | 3.9 | 2,895 | - | 4.9 |
| 2025년p | 7,682 | - | 5.7 | 5,580 | - | 5.6 | 2,960 | - | 2.3 |
| 2023. 4/4 | 1,650 | 7,194 | -6.3 | 1,167 | 5,082 | -5.9 | 624 | 2,761 | -14.0 |
| 2024. 1/4 | 1,861 | 1,861 | -6.5 | 1,345 | 1,345 | -7.0 | 766 | 766 | -9.7 |
| 2/4 | 1,723 | 3,584 | -5.7 | 1,266 | 2,611 | -2.0 | 654 | 1,420 | -6.3 |
| 3/4 | 1,875 | 5,459 | -1.5 | 1,298 | 3,909 | -0.2 | 749 | 2,169 | 1.5 |
| 4/4 | 1,807 | 7,266 | 1.0 | 1,373 | 5,282 | 3.9 | 726 | 2,895 | 4.9 |
| 2025p.1/4 | 1,952 | 1,952 | 4.9 | 1,431 | 1,431 | 6.4 | 786 | 786 | 2.6 |
| 2/4 | 1,835 | 3,787 | 5.7 | 1,351 | 2,782 | 6.5 | 702 | 1,488 | 4.8 |
| 3/4 | 1,952 | 5,740 | 5.1 | 1,410 | 4,192 | 7.2 | 734 | 2,222 | 2.4 |
| 4/4 | 1,942 | 7,682 | 5.7 | 1,388 | 5,580 | 5.6 | 739 | 2,960 | 2.3 |
| 2023. 9월 | 525 | 5,544 | -6.0 | 431 | 3,915 | -7.1 | 201 | 2,137 | -13.1 |
| 10월 | 577 | 6,121 | -6.6 | 409 | 4,324 | -7.2 | 222 | 2,359 | -13.7 |
| 11월 | 568 | 6,689 | -6.6 | 376 | 4,700 | -7.2 | 198 | 2,557 | -14.3 |
| 12월 | 505 | 7,194 | -6.3 | 382 | 5,082 | -5.9 | 204 | 2,761 | -14.0 |
| 2024. 1월 | 700 | 700 | 2.5 | 470 | 470 | -9.8 | 255 | 255 | -18.3 |
| 2월 | 560 | 1,260 | -5.4 | 436 | 906 | -5.3 | 240 | 495 | -16.5 |
| 3월 | 601 | 1,861 | -6.5 | 439 | 1,345 | -7.0 | 271 | 766 | -9.7 |
| 4월 | 578 | 2,439 | -6.0 | 421 | 1,766 | -5.5 | 210 | 976 | -9.8 |
| 5월 | 602 | 3,041 | -5.7 | 436 | 2,202 | -4.1 | 219 | 1,195 | -8.0 |
| 6월 | 543 | 3,584 | -5.7 | 409 | 2,611 | -2.0 | 225 | 1,420 | -6.3 |
| 7월 | 621 | 4,205 | -4.6 | 444 | 3,055 | -0.3 | 258 | 1,678 | -3.6 |
| 8월 | 641 | 4,846 | -3.4 | 442 | 3,497 | 0.4 | 223 | 1,901 | -1.8 |
| 9월 | 613 | 5,459 | -1.5 | 412 | 3,909 | -0.2 | 268 | 2,169 | 1.5 |
| 10월 | 665 | 6,124 | 0.0 | 491 | 4,400 | 1.8 | 289 | 2,458 | 4.2 |
| 11월 | 582 | 6,706 | 0.3 | 471 | 4,871 | 3.6 | 241 | 2,699 | 5.6 |
| 12월 | 560 | 7,266 | 1.0 | 411 | 5,282 | 3.9 | 196 | 2,895 | 4.9 |
| 2025p.1월 | 712 | 712 | 1.7 | 556 | 556 | 18.2 | 298 | 298 | 16.8 |
| 2월 | 573 | 1,285 | 2.0 | 446 | 1,002 | 10.6 | 226 | 523 | 5.7 |
| 3월 | 668 | 1,952 | 4.9 | 429 | 1,431 | 6.4 | 263 | 786 | 2.6 |
| 4월 | 621 | 2,573 | 5.5 | 435 | 1,866 | 5.7 | 238 | 1,024 | 4.9 |
| 5월 | 600 | 3,173 | 4.3 | 461 | 2,327 | 5.7 | 235 | 1,258 | 5.3 |
| 6월 | 615 | 3,787 | 5.7 | 454 | 2,782 | 6.5 | 230 | 1,488 | 4.8 |
| 7월 | 627 | 4,414 | 5.0 | 476 | 3,258 | 6.6 | 241 | 1,728 | 3.0 |
| 8월 | 632 | 5,046 | 4.1 | 462 | 3,720 | 6.4 | 217 | 1,945 | 2.3 |
| 9월 | 693 | 5,740 | 5.1 | 472 | 4,192 | 7.2 | 277 | 2,222 | 2.4 |
| 10월 | 651 | 6,391 | 4.4 | 494 | 4,685 | 6.5 | 259 | 2,480 | 0.9 |
| 11월 | 627 | 7,018 | 4.7 | 463 | 5,148 | 5.7 | 237 | 2,717 | 0.7 |
| 12월 | 664 | 7,682 | 5.7 | 432 | 5,580 | 5.6 | 244 | 2,960 | 2.3 |

- 출생 -

(단위: 명, %)

| | 경 기 | | | 강 원 | | | 충 북 | | |
|---------------|---------------|---------------|------------|--------------|--------------|------------|--------------|--------------|------------|
| | 출생아 수 | 누계 | 전년 누계비 | 출생아 수 | 누계 | 전년 누계비 | 출생아 수 | 누계 | 전년 누계비 |
| 2020년 | 77,737 | - | -6.6 | 7,835 | - | -5.4 | 8,607 | - | -7.8 |
| 2021년 | 76,139 | - | -2.1 | 7,357 | - | -6.1 | 8,190 | - | -4.8 |
| 2022년 | 75,323 | - | -1.1 | 7,278 | - | -1.1 | 7,452 | - | -9.0 |
| 2023년 | 68,817 | - | -8.6 | 6,688 | - | -8.1 | 7,580 | - | 1.7 |
| 2024년 | 71,285 | - | 3.6 | 6,592 | - | -1.4 | 7,540 | - | -0.5 |
| 2025년p | 76,346 | - | 7.1 | 6,683 | - | 1.4 | 8,240 | - | 9.3 |
| 2023. 4/4 | 15,601 | 68,817 | -8.6 | 1,468 | 6,688 | -8.1 | 1,780 | 7,580 | 1.7 |
| 2024. 1/4 | 17,879 | 17,879 | -7.2 | 1,791 | 1,791 | -6.5 | 1,916 | 1,916 | -7.0 |
| 2/4 | 16,946 | 34,825 | -3.8 | 1,550 | 3,341 | -6.4 | 1,753 | 3,669 | -6.6 |
| 3/4 | 18,395 | 53,220 | 0.0 | 1,620 | 4,961 | -5.0 | 1,960 | 5,629 | -2.9 |
| 4/4 | 18,065 | 71,285 | 3.6 | 1,631 | 6,592 | -1.4 | 1,911 | 7,540 | -0.5 |
| 2025p.1/4 | 19,577 | 19,577 | 9.5 | 1,732 | 1,732 | -3.3 | 2,110 | 2,110 | 10.1 |
| 2/4 | 18,298 | 37,874 | 8.8 | 1,579 | 3,311 | -0.9 | 2,004 | 4,114 | 12.1 |
| 3/4 | 19,650 | 57,524 | 8.1 | 1,719 | 5,030 | 1.4 | 2,070 | 6,184 | 9.9 |
| 4/4 | 18,822 | 76,346 | 7.1 | 1,652 | 6,683 | 1.4 | 2,055 | 8,240 | 9.3 |
| 2023. 9월 | 5,609 | 53,216 | -8.8 | 556 | 5,220 | -6.2 | 591 | 5,800 | 0.4 |
| 10월 | 5,487 | 58,703 | -9.0 | 535 | 5,755 | -6.8 | 624 | 6,424 | 1.0 |
| 11월 | 5,255 | 63,958 | -9.0 | 481 | 6,236 | -7.7 | 641 | 7,065 | 1.6 |
| 12월 | 4,859 | 68,817 | -8.6 | 452 | 6,688 | -8.1 | 515 | 7,580 | 1.7 |
| 2024. 1월 | 6,343 | 6,343 | -8.7 | 618 | 618 | -7.8 | 733 | 733 | 4.9 |
| 2월 | 5,693 | 12,036 | -7.0 | 576 | 1,194 | -6.2 | 568 | 1,301 | -3.0 |
| 3월 | 5,843 | 17,879 | -7.2 | 597 | 1,791 | -6.5 | 615 | 1,916 | -7.0 |
| 4월 | 5,753 | 23,632 | -5.2 | 526 | 2,317 | -5.9 | 585 | 2,501 | -7.4 |
| 5월 | 5,811 | 29,443 | -3.8 | 532 | 2,849 | -5.2 | 597 | 3,098 | -6.7 |
| 6월 | 5,382 | 34,825 | -3.8 | 492 | 3,341 | -6.4 | 571 | 3,669 | -6.6 |
| 7월 | 6,214 | 41,039 | -2.1 | 542 | 3,883 | -5.5 | 681 | 4,350 | -4.8 |
| 8월 | 5,955 | 46,994 | -1.3 | 521 | 4,404 | -5.6 | 669 | 5,019 | -3.6 |
| 9월 | 6,226 | 53,220 | 0.0 | 557 | 4,961 | -5.0 | 610 | 5,629 | -2.9 |
| 10월 | 6,514 | 59,734 | 1.8 | 569 | 5,530 | -3.9 | 679 | 6,308 | -1.8 |
| 11월 | 5,956 | 65,690 | 2.7 | 525 | 6,055 | -2.9 | 656 | 6,964 | -1.4 |
| 12월 | 5,595 | 71,285 | 3.6 | 537 | 6,592 | -1.4 | 576 | 7,540 | -0.5 |
| 2025p.1월 | 7,289 | 7,289 | 14.9 | 629 | 629 | 1.7 | 762 | 762 | 4.0 |
| 2월 | 6,038 | 13,327 | 10.7 | 539 | 1,167 | -2.2 | 645 | 1,407 | 8.1 |
| 3월 | 6,250 | 19,577 | 9.5 | 564 | 1,732 | -3.3 | 703 | 2,110 | 10.1 |
| 4월 | 6,132 | 25,708 | 8.8 | 545 | 2,277 | -1.7 | 670 | 2,779 | 11.1 |
| 5월 | 6,219 | 31,927 | 8.4 | 500 | 2,778 | -2.5 | 693 | 3,472 | 12.1 |
| 6월 | 5,947 | 37,874 | 8.8 | 534 | 3,311 | -0.9 | 642 | 4,114 | 12.1 |
| 7월 | 6,553 | 44,427 | 8.3 | 580 | 3,891 | 0.2 | 681 | 4,795 | 10.2 |
| 8월 | 6,361 | 50,788 | 8.1 | 549 | 4,440 | 0.8 | 682 | 5,477 | 9.1 |
| 9월 | 6,736 | 57,524 | 8.1 | 590 | 5,030 | 1.4 | 707 | 6,184 | 9.9 |
| 10월 | 6,686 | 64,211 | 7.5 | 568 | 5,599 | 1.2 | 704 | 6,888 | 9.2 |
| 11월 | 6,129 | 70,340 | 7.1 | 535 | 6,133 | 1.3 | 685 | 7,573 | 8.8 |
| 12월 | 6,006 | 76,346 | 7.1 | 549 | 6,683 | 1.4 | 666 | 8,240 | 9.3 |

- 출생 -

(단위: 명, %)

| | 총 남 | | | 전 북 | | | 전 남 | | |
|---------------|---------------|---------------|------------|--------------|--------------|------------|--------------|--------------|------------|
| | 출생아 수 | 누계 | 전년 누계비 | 출생아 수 | 누계 | 전년 누계비 | 출생아 수 | 누계 | 전년 누계비 |
| 2020년 | 11,950 | - | -9.7 | 8,165 | - | -9.0 | 9,738 | - | -10.1 |
| 2021년 | 10,984 | - | -8.1 | 7,475 | - | -8.5 | 8,430 | - | -13.4 |
| 2022년 | 10,221 | - | -6.9 | 7,032 | - | -5.9 | 7,888 | - | -6.4 |
| 2023년 | 9,436 | - | -7.7 | 6,622 | - | -5.8 | 7,828 | - | -0.8 |
| 2024년 | 9,855 | - | 4.4 | 6,780 | - | 2.4 | 8,225 | - | 5.1 |
| 2025년p | 10,246 | - | 4.0 | 7,041 | - | 3.9 | 8,731 | - | 6.1 |
| 2023. 4/4 | 2,225 | 9,436 | -7.7 | 1,550 | 6,622 | -5.8 | 1,791 | 7,828 | -0.8 |
| 2024. 1/4 | 2,477 | 2,477 | -3.3 | 1,749 | 1,749 | -3.4 | 2,091 | 2,091 | -3.6 |
| 2/4 | 2,351 | 4,828 | -0.4 | 1,614 | 3,363 | -1.3 | 1,982 | 4,073 | 0.1 |
| 3/4 | 2,576 | 7,404 | 2.7 | 1,687 | 5,050 | -0.4 | 2,113 | 6,186 | 2.5 |
| 4/4 | 2,451 | 9,855 | 4.4 | 1,730 | 6,780 | 2.4 | 2,039 | 8,225 | 5.1 |
| 2025p.1/4 | 2,670 | 2,670 | 7.8 | 1,814 | 1,814 | 3.7 | 2,228 | 2,228 | 6.6 |
| 2/4 | 2,443 | 5,113 | 5.9 | 1,685 | 3,499 | 4.0 | 2,084 | 4,312 | 5.9 |
| 3/4 | 2,666 | 7,780 | 5.1 | 1,794 | 5,293 | 4.8 | 2,232 | 6,544 | 5.8 |
| 4/4 | 2,467 | 10,246 | 4.0 | 1,749 | 7,041 | 3.9 | 2,186 | 8,731 | 6.1 |
| 2023. 9월 | 809 | 7,211 | -8.7 | 503 | 5,072 | -6.0 | 668 | 6,037 | -2.3 |
| 10월 | 766 | 7,977 | -8.8 | 548 | 5,620 | -5.9 | 673 | 6,710 | -1.6 |
| 11월 | 756 | 8,733 | -8.1 | 486 | 6,106 | -6.8 | 585 | 7,295 | -1.3 |
| 12월 | 703 | 9,436 | -7.7 | 516 | 6,622 | -5.8 | 533 | 7,828 | -0.8 |
| 2024. 1월 | 892 | 892 | -3.9 | 614 | 614 | -10.8 | 737 | 737 | -6.0 |
| 2월 | 794 | 1,686 | -2.9 | 586 | 1,200 | -2.0 | 686 | 1,423 | -2.4 |
| 3월 | 791 | 2,477 | -3.3 | 549 | 1,749 | -3.4 | 668 | 2,091 | -3.6 |
| 4월 | 789 | 3,266 | -1.7 | 506 | 2,255 | -3.1 | 651 | 2,742 | -1.8 |
| 5월 | 844 | 4,110 | 0.0 | 552 | 2,807 | -1.4 | 662 | 3,404 | -0.8 |
| 6월 | 718 | 4,828 | -0.4 | 556 | 3,363 | -1.3 | 669 | 4,073 | 0.1 |
| 7월 | 865 | 5,693 | 1.2 | 550 | 3,913 | -1.8 | 727 | 4,800 | 2.1 |
| 8월 | 894 | 6,587 | 2.9 | 564 | 4,477 | -2.0 | 699 | 5,499 | 2.4 |
| 9월 | 817 | 7,404 | 2.7 | 573 | 5,050 | -0.4 | 687 | 6,186 | 2.5 |
| 10월 | 856 | 8,260 | 3.5 | 626 | 5,676 | 1.0 | 687 | 6,873 | 2.4 |
| 11월 | 824 | 9,084 | 4.0 | 572 | 6,248 | 2.3 | 735 | 7,608 | 4.3 |
| 12월 | 771 | 9,855 | 4.4 | 532 | 6,780 | 2.4 | 617 | 8,225 | 5.1 |
| 2025p.1월 | 951 | 951 | 6.6 | 656 | 656 | 6.8 | 847 | 847 | 15.0 |
| 2월 | 829 | 1,780 | 5.6 | 580 | 1,236 | 3.0 | 673 | 1,520 | 6.8 |
| 3월 | 890 | 2,670 | 7.8 | 579 | 1,814 | 3.7 | 708 | 2,228 | 6.6 |
| 4월 | 816 | 3,486 | 6.7 | 537 | 2,352 | 4.3 | 721 | 2,949 | 7.5 |
| 5월 | 827 | 4,313 | 4.9 | 580 | 2,931 | 4.4 | 695 | 3,644 | 7.0 |
| 6월 | 800 | 5,113 | 5.9 | 568 | 3,499 | 4.0 | 668 | 4,312 | 5.9 |
| 7월 | 855 | 5,969 | 4.8 | 605 | 4,104 | 4.9 | 733 | 5,045 | 5.1 |
| 8월 | 848 | 6,817 | 3.5 | 574 | 4,678 | 4.5 | 717 | 5,761 | 4.8 |
| 9월 | 963 | 7,780 | 5.1 | 614 | 5,293 | 4.8 | 783 | 6,544 | 5.8 |
| 10월 | 858 | 8,637 | 4.6 | 611 | 5,904 | 4.0 | 757 | 7,301 | 6.2 |
| 11월 | 857 | 9,494 | 4.5 | 561 | 6,465 | 3.5 | 718 | 8,019 | 5.4 |
| 12월 | 753 | 10,246 | 4.0 | 576 | 7,041 | 3.9 | 711 | 8,731 | 6.1 |

- 출생 -

(단위: 명, %)

| | 경 북 | | | 경 남 | | | 제 주 | | |
|---------------|---------------|---------------|------------|---------------|---------------|------------|--------------|--------------|------------|
| | 출생아 수 | 누계 | 전년 누계비 | 출생아 수 | 누계 | 전년 누계비 | 출생아 수 | 누계 | 전년 누계비 |
| 2020년 | 12,873 | - | -11.0 | 16,823 | - | -12.6 | 3,989 | - | -11.4 |
| 2021년 | 12,045 | - | -6.4 | 15,562 | - | -7.5 | 3,728 | - | -6.5 |
| 2022년 | 11,311 | - | -6.1 | 14,017 | - | -9.9 | 3,599 | - | -3.5 |
| 2023년 | 10,186 | - | -9.9 | 13,049 | - | -6.9 | 3,222 | - | -10.5 |
| 2024년 | 10,333 | - | 1.4 | 13,067 | - | 0.1 | 3,156 | - | -2.0 |
| 2025년p | 10,426 | - | 0.9 | 13,810 | - | 5.7 | 3,285 | - | 4.1 |
| 2023. 4/4 | 2,371 | 10,186 | -9.9 | 2,963 | 13,049 | -6.9 | 736 | 3,222 | -10.5 |
| 2024. 1/4 | 2,675 | 2,675 | -7.2 | 3,430 | 3,430 | -5.8 | 818 | 818 | -9.3 |
| 2/4 | 2,465 | 5,140 | -4.4 | 3,087 | 6,517 | -4.1 | 821 | 1,639 | -2.3 |
| 3/4 | 2,664 | 7,804 | -0.1 | 3,360 | 9,877 | -2.1 | 750 | 2,389 | -3.9 |
| 4/4 | 2,529 | 10,333 | 1.4 | 3,190 | 13,067 | 0.1 | 767 | 3,156 | -2.0 |
| 2025p.1/4 | 2,668 | 2,668 | -0.3 | 3,499 | 3,499 | 2.0 | 859 | 859 | 5.1 |
| 2/4 | 2,574 | 5,242 | 2.0 | 3,398 | 6,897 | 5.8 | 784 | 1,643 | 0.3 |
| 3/4 | 2,749 | 7,990 | 2.4 | 3,491 | 10,389 | 5.2 | 828 | 2,471 | 3.4 |
| 4/4 | 2,435 | 10,426 | 0.9 | 3,421 | 13,810 | 5.7 | 814 | 3,285 | 4.1 |
| 2023. 9월 | 799 | 7,815 | -10.1 | 1,099 | 10,086 | -6.9 | 252 | 2,486 | -11.6 |
| 10월 | 859 | 8,674 | -10.2 | 1,087 | 11,173 | -6.8 | 278 | 2,764 | -10.5 |
| 11월 | 770 | 9,444 | -10.4 | 973 | 12,146 | -6.7 | 235 | 2,999 | -10.9 |
| 12월 | 742 | 10,186 | -9.9 | 903 | 13,049 | -6.9 | 223 | 3,222 | -10.5 |
| 2024. 1월 | 996 | 996 | -3.8 | 1,188 | 1,188 | -3.6 | 292 | 292 | -15.1 |
| 2월 | 844 | 1,840 | -6.6 | 1,128 | 2,316 | -2.8 | 273 | 565 | -8.4 |
| 3월 | 835 | 2,675 | -7.2 | 1,114 | 3,430 | -5.8 | 253 | 818 | -9.3 |
| 4월 | 837 | 3,512 | -5.2 | 1,036 | 4,466 | -4.0 | 267 | 1,085 | -7.1 |
| 5월 | 839 | 4,351 | -4.9 | 1,064 | 5,530 | -3.6 | 283 | 1,368 | -3.9 |
| 6월 | 789 | 5,140 | -4.4 | 987 | 6,517 | -4.1 | 271 | 1,639 | -2.3 |
| 7월 | 879 | 6,019 | -3.0 | 1,165 | 7,682 | -2.9 | 267 | 1,906 | -2.9 |
| 8월 | 924 | 6,943 | -1.0 | 1,101 | 8,783 | -2.3 | 240 | 2,146 | -3.9 |
| 9월 | 861 | 7,804 | -0.1 | 1,094 | 9,877 | -2.1 | 243 | 2,389 | -3.9 |
| 10월 | 873 | 8,677 | 0.0 | 1,109 | 10,986 | -1.7 | 285 | 2,674 | -3.3 |
| 11월 | 877 | 9,554 | 1.2 | 1,153 | 12,139 | -0.1 | 250 | 2,924 | -2.5 |
| 12월 | 779 | 10,333 | 1.4 | 928 | 13,067 | 0.1 | 232 | 3,156 | -2.0 |
| 2025p.1월 | 993 | 993 | -0.3 | 1,299 | 1,299 | 9.4 | 288 | 288 | -1.4 |
| 2월 | 829 | 1,822 | -1.0 | 1,108 | 2,407 | 3.9 | 254 | 542 | -4.2 |
| 3월 | 845 | 2,668 | -0.3 | 1,092 | 3,499 | 2.0 | 318 | 859 | 5.1 |
| 4월 | 873 | 3,541 | 0.8 | 1,199 | 4,698 | 5.2 | 267 | 1,126 | 3.8 |
| 5월 | 844 | 4,385 | 0.8 | 1,102 | 5,800 | 4.9 | 260 | 1,386 | 1.3 |
| 6월 | 856 | 5,242 | 2.0 | 1,097 | 6,897 | 5.8 | 258 | 1,643 | 0.3 |
| 7월 | 946 | 6,187 | 2.8 | 1,188 | 8,085 | 5.2 | 291 | 1,934 | 1.5 |
| 8월 | 880 | 7,068 | 1.8 | 1,109 | 9,194 | 4.7 | 262 | 2,196 | 2.3 |
| 9월 | 923 | 7,990 | 2.4 | 1,195 | 10,389 | 5.2 | 275 | 2,471 | 3.4 |
| 10월 | 831 | 8,822 | 1.7 | 1,237 | 11,625 | 5.8 | 283 | 2,754 | 3.0 |
| 11월 | 804 | 9,626 | 0.7 | 1,122 | 12,748 | 5.0 | 272 | 3,026 | 3.5 |
| 12월 | 800 | 10,426 | 0.9 | 1,062 | 13,810 | 5.7 | 259 | 3,285 | 4.1 |

3. 사망

(단위: 명, %)

| | 전 국 | | | | | 서 울 | | | 부 산 | | |
|---------------|----------------|--------------|-------------|----------------|------------|---------------|---------------|-------------|---------------|---------------|------------|
| | 사망자 수 | 전년 동월차 | 전년 동월비 | 누계 | 전년 누계비 | 사망자 수 | 누계 | 전년 누계비 | 사망자 수 | 누계 | 전년 누계비 |
| 2020년 | 304,948 | 9,838 | - | - | 3.3 | 45,522 | - | 3.9 | 22,950 | - | 3.1 |
| 2021년 | 317,680 | 12,732 | - | - | 4.2 | 48,798 | - | 7.2 | 23,531 | - | 2.5 |
| 2022년 | 372,939 | 55,259 | - | - | 17.4 | 55,296 | - | 13.3 | 27,713 | - | 17.8 |
| 2023년 | 352,511 | -20,428 | - | - | -5.5 | 51,446 | - | -7.0 | 26,303 | - | -5.1 |
| 2024년 | 358,569 | 6,058 | - | - | 1.7 | 52,725 | - | 2.5 | 26,816 | - | 2.0 |
| 2025년p | 363,389 | 4,820 | - | - | 1.3 | 52,592 | - | -0.3 | 27,162 | - | 1.3 |
| 2023. 4/4 | 93,393 | 44 | 0.0 | 352,511 | -5.5 | 13,606 | 51,446 | -7.0 | 6,787 | 26,303 | -5.1 |
| 2024. 1/4 | 93,369 | 4,417 | 5.0 | 93,369 | 5.0 | 13,718 | 13,718 | 6.3 | 6,856 | 6,856 | 4.6 |
| 2/4 | 83,973 | 764 | 0.9 | 177,342 | 3.0 | 12,478 | 26,196 | 3.9 | 6,252 | 13,108 | 2.9 |
| 3/4 | 89,530 | 2,573 | 3.0 | 266,872 | 3.0 | 13,173 | 39,369 | 4.0 | 6,770 | 19,878 | 1.9 |
| 4/4 | 91,697 | -1,696 | -1.8 | 358,569 | 1.7 | 13,356 | 52,725 | 2.5 | 6,938 | 26,816 | 2.0 |
| 2025p.1/4 | 100,658 | 7,289 | 7.8 | 100,658 | 7.8 | 14,269 | 14,269 | 4.0 | 7,568 | 7,568 | 10.4 |
| 2/4 | 84,518 | 545 | 0.6 | 185,176 | 4.4 | 12,459 | 26,727 | 2.0 | 6,288 | 13,857 | 5.7 |
| 3/4 | 85,169 | -4,361 | -4.9 | 270,344 | 1.3 | 12,459 | 39,186 | -0.5 | 6,336 | 20,192 | 1.6 |
| 4/4 | 93,044 | 1,347 | 1.5 | 363,389 | 1.3 | 13,406 | 52,592 | -0.3 | 6,969 | 27,162 | 1.3 |
| 2023. 9월 | 28,293 | -940 | -3.2 | 259,118 | -7.3 | 4,176 | 37,840 | -9.0 | 2,057 | 19,516 | -6.9 |
| 10월 | 30,793 | 1,003 | 3.4 | 289,911 | -6.3 | 4,572 | 42,412 | -7.9 | 2,180 | 21,696 | -6.0 |
| 11월 | 30,364 | 208 | 0.7 | 320,275 | -5.7 | 4,484 | 46,896 | -7.0 | 2,167 | 23,863 | -5.3 |
| 12월 | 32,236 | -1,167 | -3.5 | 352,511 | -5.5 | 4,550 | 51,446 | -7.0 | 2,440 | 26,303 | -5.1 |
| 2024. 1월 | 32,388 | -270 | -0.8 | 32,388 | -0.8 | 4,685 | 4,685 | -1.0 | 2,389 | 2,389 | -1.1 |
| 2월 | 29,885 | 2,535 | 9.3 | 62,273 | 3.8 | 4,449 | 9,134 | 4.5 | 2,141 | 4,530 | 3.5 |
| 3월 | 31,096 | 2,152 | 7.4 | 93,369 | 5.0 | 4,584 | 13,718 | 6.3 | 2,326 | 6,856 | 4.6 |
| 4월 | 28,575 | 1,036 | 3.8 | 121,944 | 4.7 | 4,268 | 17,986 | 6.7 | 2,129 | 8,985 | 5.1 |
| 5월 | 28,515 | -361 | -1.3 | 150,459 | 3.5 | 4,209 | 22,195 | 4.8 | 2,138 | 11,123 | 4.5 |
| 6월 | 26,883 | 89 | 0.3 | 177,342 | 3.0 | 4,001 | 26,196 | 3.9 | 1,985 | 13,108 | 2.9 |
| 7월 | 28,172 | 31 | 0.1 | 205,514 | 2.6 | 4,199 | 30,395 | 3.9 | 2,184 | 15,292 | 2.0 |
| 8월 | 32,121 | 1,598 | 5.2 | 237,635 | 3.0 | 4,702 | 35,097 | 4.3 | 2,435 | 17,727 | 1.5 |
| 9월 | 29,237 | 944 | 3.3 | 266,872 | 3.0 | 4,272 | 39,369 | 4.0 | 2,151 | 19,878 | 1.9 |
| 10월 | 29,818 | -975 | -3.2 | 296,690 | 2.3 | 4,346 | 43,715 | 3.1 | 2,202 | 22,080 | 1.8 |
| 11월 | 29,232 | -1,132 | -3.7 | 325,922 | 1.8 | 4,326 | 48,041 | 2.4 | 2,249 | 24,329 | 2.0 |
| 12월 | 32,647 | 411 | 1.3 | 358,569 | 1.7 | 4,684 | 52,725 | 2.5 | 2,487 | 26,816 | 2.0 |
| 2025p.1월 | 39,405 | 7,017 | 21.7 | 39,405 | 21.7 | 5,422 | 5,422 | 15.7 | 3,028 | 3,028 | 26.7 |
| 2월 | 30,241 | 356 | 1.2 | 69,646 | 11.8 | 4,391 | 9,813 | 7.4 | 2,191 | 5,219 | 15.2 |
| 3월 | 31,012 | -84 | -0.3 | 100,658 | 7.8 | 4,455 | 14,269 | 4.0 | 2,349 | 7,568 | 10.4 |
| 4월 | 28,792 | 217 | 0.8 | 129,450 | 6.2 | 4,214 | 18,483 | 2.8 | 2,150 | 9,718 | 8.2 |
| 5월 | 28,482 | -33 | -0.1 | 157,931 | 5.0 | 4,254 | 22,737 | 2.4 | 2,130 | 11,848 | 6.5 |
| 6월 | 27,244 | 361 | 1.3 | 185,176 | 4.4 | 3,990 | 26,727 | 2.0 | 2,008 | 13,857 | 5.7 |
| 7월 | 28,090 | -82 | -0.3 | 213,266 | 3.8 | 4,162 | 30,889 | 1.6 | 2,088 | 15,945 | 4.3 |
| 8월 | 28,917 | -3,204 | -10.0 | 242,182 | 1.9 | 4,191 | 35,080 | -0.0 | 2,189 | 18,134 | 2.3 |
| 9월 | 28,162 | -1,075 | -3.7 | 270,344 | 1.3 | 4,106 | 39,186 | -0.5 | 2,058 | 20,192 | 1.6 |
| 10월 | 29,826 | 8 | 0.0 | 300,170 | 1.2 | 4,325 | 43,511 | -0.5 | 2,225 | 22,418 | 1.5 |
| 11월 | 30,682 | 1,450 | 5.0 | 330,852 | 1.5 | 4,388 | 47,899 | -0.3 | 2,379 | 24,797 | 1.9 |
| 12월 | 32,536 | -111 | -0.3 | 363,389 | 1.3 | 4,693 | 52,592 | -0.3 | 2,365 | 27,162 | 1.3 |

- 사망 -

(단위: 명, %)

| | 대 구 | | | 인 천 | | | 광 주 | | |
|---------------|---------------|---------------|------------|---------------|---------------|------------|--------------|--------------|------------|
| | 사망자 수 | 누계 | 전년 누계비 | 사망자 수 | 누계 | 전년 누계비 | 사망자 수 | 누계 | 전년 누계비 |
| 2020년 | 14,460 | - | 5.1 | 15,689 | - | 3.7 | 7,785 | - | 2.0 |
| 2021년 | 14,560 | - | 0.7 | 16,493 | - | 5.1 | 7,981 | - | 2.5 |
| 2022년 | 17,592 | - | 20.8 | 18,957 | - | 14.9 | 9,350 | - | 17.2 |
| 2023년 | 16,556 | - | -5.9 | 18,242 | - | -3.8 | 8,866 | - | -5.2 |
| 2024년 | 16,775 | - | 1.3 | 18,827 | - | 3.2 | 9,136 | - | 3.0 |
| 2025년p | 17,300 | - | 3.1 | 19,155 | - | 1.7 | 9,192 | - | 0.6 |
| 2023. 4/4 | 4,460 | 16,556 | -5.9 | 4,867 | 18,242 | -3.8 | 2,345 | 8,866 | -5.2 |
| 2024. 1/4 | 4,385 | 4,385 | 5.8 | 5,010 | 5,010 | 9.9 | 2,408 | 2,408 | 10.4 |
| 2/4 | 3,887 | 8,272 | 4.0 | 4,323 | 9,333 | 4.7 | 2,034 | 4,442 | 3.7 |
| 3/4 | 4,233 | 12,505 | 3.4 | 4,703 | 14,036 | 4.9 | 2,275 | 6,717 | 3.0 |
| 4/4 | 4,270 | 16,775 | 1.3 | 4,791 | 18,827 | 3.2 | 2,419 | 9,136 | 3.0 |
| 2025p.1/4 | 4,876 | 4,876 | 11.2 | 5,231 | 5,231 | 4.4 | 2,555 | 2,555 | 6.1 |
| 2/4 | 4,086 | 8,961 | 8.3 | 4,381 | 9,612 | 3.0 | 2,183 | 4,739 | 6.7 |
| 3/4 | 3,936 | 12,898 | 3.1 | 4,612 | 14,224 | 1.3 | 2,115 | 6,854 | 2.0 |
| 4/4 | 4,402 | 17,300 | 3.1 | 4,931 | 19,155 | 1.7 | 2,338 | 9,192 | 0.6 |
| 2023. 9월 | 1,357 | 12,096 | -8.9 | 1,489 | 13,375 | -6.4 | 760 | 6,521 | -6.6 |
| 10월 | 1,353 | 13,449 | -8.2 | 1,638 | 15,013 | -4.8 | 814 | 7,335 | -5.0 |
| 11월 | 1,465 | 14,914 | -7.0 | 1,547 | 16,560 | -4.2 | 723 | 8,058 | -5.1 |
| 12월 | 1,642 | 16,556 | -5.9 | 1,682 | 18,242 | -3.8 | 808 | 8,866 | -5.2 |
| 2024. 1월 | 1,540 | 1,540 | 0.9 | 1,751 | 1,751 | 2.9 | 838 | 838 | 7.0 |
| 2월 | 1,390 | 2,930 | 4.9 | 1,621 | 3,372 | 8.5 | 790 | 1,628 | 12.9 |
| 3월 | 1,455 | 4,385 | 5.8 | 1,638 | 5,010 | 9.9 | 780 | 2,408 | 10.4 |
| 4월 | 1,319 | 5,704 | 6.1 | 1,420 | 6,430 | 6.5 | 684 | 3,092 | 8.2 |
| 5월 | 1,300 | 7,004 | 4.1 | 1,499 | 7,929 | 4.8 | 715 | 3,807 | 5.3 |
| 6월 | 1,268 | 8,272 | 4.0 | 1,404 | 9,333 | 4.7 | 635 | 4,442 | 3.7 |
| 7월 | 1,267 | 9,539 | 3.1 | 1,441 | 10,774 | 4.0 | 716 | 5,158 | 3.4 |
| 8월 | 1,496 | 11,035 | 2.8 | 1,680 | 12,454 | 4.8 | 822 | 5,980 | 3.8 |
| 9월 | 1,470 | 12,505 | 3.4 | 1,582 | 14,036 | 4.9 | 737 | 6,717 | 3.0 |
| 10월 | 1,399 | 13,904 | 3.4 | 1,572 | 15,608 | 4.0 | 718 | 7,435 | 1.4 |
| 11월 | 1,370 | 15,274 | 2.4 | 1,508 | 17,116 | 3.4 | 766 | 8,201 | 1.8 |
| 12월 | 1,501 | 16,775 | 1.3 | 1,711 | 18,827 | 3.2 | 935 | 9,136 | 3.0 |
| 2025p.1월 | 1,863 | 1,863 | 21.0 | 2,007 | 2,007 | 14.6 | 989 | 989 | 18.0 |
| 2월 | 1,524 | 3,387 | 15.6 | 1,634 | 3,642 | 8.0 | 777 | 1,766 | 8.5 |
| 3월 | 1,489 | 4,876 | 11.2 | 1,589 | 5,231 | 4.4 | 789 | 2,555 | 6.1 |
| 4월 | 1,427 | 6,302 | 10.5 | 1,512 | 6,743 | 4.9 | 749 | 3,305 | 6.9 |
| 5월 | 1,380 | 7,683 | 9.7 | 1,463 | 8,206 | 3.5 | 711 | 4,016 | 5.5 |
| 6월 | 1,279 | 8,961 | 8.3 | 1,405 | 9,612 | 3.0 | 722 | 4,739 | 6.7 |
| 7월 | 1,319 | 10,280 | 7.8 | 1,524 | 11,136 | 3.4 | 711 | 5,450 | 5.7 |
| 8월 | 1,333 | 11,613 | 5.2 | 1,585 | 12,722 | 2.1 | 673 | 6,123 | 2.4 |
| 9월 | 1,285 | 12,898 | 3.1 | 1,502 | 14,224 | 1.3 | 731 | 6,854 | 2.0 |
| 10월 | 1,376 | 14,274 | 2.7 | 1,573 | 15,797 | 1.2 | 769 | 7,623 | 2.5 |
| 11월 | 1,441 | 15,715 | 2.9 | 1,630 | 17,427 | 1.8 | 754 | 8,377 | 2.1 |
| 12월 | 1,584 | 17,300 | 3.1 | 1,729 | 19,155 | 1.7 | 815 | 9,192 | 0.6 |

- 사망 -

(단위: 명, %)

| | 대 전 | | | 울 산 | | | 세 중 | | |
|---------------|--------------|--------------|------------|--------------|--------------|------------|--------------|--------------|-------------|
| | 사망자 수 | 누계 | 전년 누계비 | 사망자 수 | 누계 | 전년 누계비 | 사망자 수 | 누계 | 전년 누계비 |
| 2020년 | 7,572 | - | 0.9 | 5,302 | - | 0.6 | 1,317 | - | 7.9 |
| 2021년 | 7,889 | - | 4.2 | 5,493 | - | 3.6 | 1,354 | - | 2.8 |
| 2022년 | 9,302 | - | 17.9 | 6,369 | - | 15.9 | 1,678 | - | 23.9 |
| 2023년 | 8,677 | - | -6.7 | 6,076 | - | -4.6 | 1,595 | - | -4.9 |
| 2024년 | 8,842 | - | 1.9 | 6,343 | - | 4.4 | 1,646 | - | 3.2 |
| 2025년p | 9,200 | - | 4.0 | 6,446 | - | 1.6 | 1,632 | - | -0.8 |
| 2023. 4/4 | 2,286 | 8,677 | -6.7 | 1,589 | 6,076 | -4.6 | 426 | 1,595 | -4.9 |
| 2024. 1/4 | 2,395 | 2,395 | 9.0 | 1,622 | 1,622 | 6.7 | 408 | 408 | -0.2 |
| 2/4 | 2,018 | 4,413 | 4.5 | 1,481 | 3,103 | 4.7 | 351 | 759 | -0.5 |
| 3/4 | 2,162 | 6,575 | 2.9 | 1,582 | 4,685 | 4.4 | 436 | 1,195 | 2.2 |
| 4/4 | 2,267 | 8,842 | 1.9 | 1,658 | 6,343 | 4.4 | 451 | 1,646 | 3.2 |
| 2025p.1/4 | 2,509 | 2,509 | 4.7 | 1,786 | 1,786 | 10.1 | 468 | 468 | 14.8 |
| 2/4 | 2,132 | 4,641 | 5.2 | 1,485 | 3,271 | 5.4 | 354 | 823 | 8.4 |
| 3/4 | 2,182 | 6,823 | 3.8 | 1,511 | 4,783 | 2.1 | 382 | 1,205 | 0.8 |
| 4/4 | 2,377 | 9,200 | 4.0 | 1,663 | 6,446 | 1.6 | 428 | 1,632 | -0.8 |
| 2023. 9월 | 733 | 6,391 | -7.1 | 455 | 4,487 | -5.9 | 127 | 1,169 | -6.2 |
| 10월 | 768 | 7,159 | -6.5 | 562 | 5,049 | -4.3 | 144 | 1,313 | -5.8 |
| 11월 | 753 | 7,912 | -6.1 | 467 | 5,516 | -4.9 | 136 | 1,449 | -4.7 |
| 12월 | 765 | 8,677 | -6.7 | 560 | 6,076 | -4.6 | 146 | 1,595 | -4.9 |
| 2024. 1월 | 800 | 800 | -5.5 | 603 | 603 | 8.6 | 134 | 134 | -19.3 |
| 2월 | 790 | 1,590 | 6.4 | 507 | 1,110 | 8.2 | 127 | 261 | -5.8 |
| 3월 | 805 | 2,395 | 9.0 | 512 | 1,622 | 6.7 | 147 | 408 | -0.2 |
| 4월 | 676 | 3,071 | 5.6 | 509 | 2,131 | 5.4 | 125 | 533 | 1.1 |
| 5월 | 681 | 3,752 | 3.8 | 495 | 2,626 | 5.8 | 110 | 643 | -0.8 |
| 6월 | 661 | 4,413 | 4.5 | 477 | 3,103 | 4.7 | 116 | 759 | -0.5 |
| 7월 | 677 | 5,090 | 4.2 | 462 | 3,565 | 2.5 | 155 | 914 | 2.1 |
| 8월 | 817 | 5,907 | 4.4 | 631 | 4,196 | 4.1 | 131 | 1,045 | 0.3 |
| 9월 | 668 | 6,575 | 2.9 | 489 | 4,685 | 4.4 | 150 | 1,195 | 2.2 |
| 10월 | 749 | 7,324 | 2.3 | 554 | 5,239 | 3.8 | 146 | 1,341 | 2.1 |
| 11월 | 741 | 8,065 | 1.9 | 533 | 5,772 | 4.6 | 141 | 1,482 | 2.3 |
| 12월 | 777 | 8,842 | 1.9 | 571 | 6,343 | 4.4 | 164 | 1,646 | 3.2 |
| 2025p.1월 | 995 | 995 | 24.4 | 667 | 667 | 10.6 | 179 | 179 | 33.7 |
| 2월 | 779 | 1,774 | 11.6 | 557 | 1,224 | 10.3 | 151 | 330 | 26.5 |
| 3월 | 734 | 2,509 | 4.7 | 562 | 1,786 | 10.1 | 138 | 468 | 14.8 |
| 4월 | 715 | 3,224 | 5.0 | 519 | 2,305 | 8.2 | 120 | 588 | 10.4 |
| 5월 | 696 | 3,920 | 4.5 | 493 | 2,798 | 6.5 | 117 | 705 | 9.7 |
| 6월 | 721 | 4,641 | 5.2 | 473 | 3,271 | 5.4 | 117 | 823 | 8.4 |
| 7월 | 764 | 5,405 | 6.2 | 511 | 3,782 | 6.1 | 142 | 965 | 5.5 |
| 8월 | 731 | 6,136 | 3.9 | 521 | 4,303 | 2.5 | 109 | 1,074 | 2.8 |
| 9월 | 687 | 6,823 | 3.8 | 480 | 4,783 | 2.1 | 131 | 1,205 | 0.8 |
| 10월 | 778 | 7,600 | 3.8 | 529 | 5,312 | 1.4 | 117 | 1,321 | -1.5 |
| 11월 | 753 | 8,353 | 3.6 | 567 | 5,879 | 1.8 | 162 | 1,483 | 0.1 |
| 12월 | 846 | 9,200 | 4.0 | 567 | 6,446 | 1.6 | 149 | 1,632 | -0.8 |

- 사망 -

(단위: 명, %)

| | 경 기 | | | 강 원 | | | 충 북 | | |
|---------------|---------------|---------------|------------|---------------|---------------|------------|---------------|---------------|------------|
| | 사망자 수 | 누계 | 전년 누계비 | 사망자 수 | 누계 | 전년 누계비 | 사망자 수 | 누계 | 전년 누계비 |
| 2020년 | 62,794 | - | 3.7 | 12,182 | - | 2.3 | 11,594 | - | 2.0 |
| 2021년 | 67,399 | - | 7.3 | 12,749 | - | 4.7 | 11,941 | - | 3.0 |
| 2022년 | 79,010 | - | 17.2 | 15,086 | - | 18.3 | 14,108 | - | 18.1 |
| 2023년 | 74,949 | - | -5.1 | 14,224 | - | -5.7 | 13,463 | - | -4.6 |
| 2024년 | 76,479 | - | 2.0 | 14,413 | - | 1.3 | 13,489 | - | 0.2 |
| 2025년p | 78,071 | - | 2.1 | 14,548 | - | 0.9 | 13,858 | - | 2.7 |
| 2023. 4/4 | 19,943 | 74,949 | -5.1 | 3,859 | 14,224 | -5.7 | 3,519 | 13,463 | -4.6 |
| 2024. 1/4 | 19,919 | 19,919 | 6.2 | 3,737 | 3,737 | 4.8 | 3,469 | 3,469 | 0.3 |
| 2/4 | 18,006 | 37,925 | 3.7 | 3,380 | 7,117 | 3.0 | 3,265 | 6,734 | 1.3 |
| 3/4 | 18,978 | 56,903 | 3.4 | 3,611 | 10,728 | 3.5 | 3,372 | 10,106 | 1.6 |
| 4/4 | 19,576 | 76,479 | 2.0 | 3,685 | 14,413 | 1.3 | 3,383 | 13,489 | 0.2 |
| 2025p.1/4 | 21,455 | 21,455 | 7.7 | 4,111 | 4,111 | 10.0 | 3,924 | 3,924 | 13.1 |
| 2/4 | 18,114 | 39,568 | 4.3 | 3,364 | 7,475 | 5.0 | 3,138 | 7,061 | 4.9 |
| 3/4 | 18,480 | 58,048 | 2.0 | 3,318 | 10,793 | 0.6 | 3,195 | 10,256 | 1.5 |
| 4/4 | 20,022 | 78,071 | 2.1 | 3,756 | 14,548 | 0.9 | 3,602 | 13,858 | 2.7 |
| 2023. 9월 | 6,053 | 55,006 | -6.8 | 1,152 | 10,365 | -8.5 | 1,071 | 9,944 | -4.9 |
| 10월 | 6,500 | 61,506 | -6.0 | 1,315 | 11,680 | -6.4 | 1,141 | 11,085 | -4.6 |
| 11월 | 6,574 | 68,080 | -5.3 | 1,187 | 12,867 | -6.2 | 1,210 | 12,295 | -4.0 |
| 12월 | 6,869 | 74,949 | -5.1 | 1,357 | 14,224 | -5.7 | 1,168 | 13,463 | -4.6 |
| 2024. 1월 | 6,850 | 6,850 | -0.5 | 1,298 | 1,298 | 0.5 | 1,160 | 1,160 | -8.8 |
| 2월 | 6,466 | 13,316 | 4.9 | 1,216 | 2,514 | 3.5 | 1,135 | 2,295 | -0.2 |
| 3월 | 6,603 | 19,919 | 6.2 | 1,223 | 3,737 | 4.8 | 1,174 | 3,469 | 0.3 |
| 4월 | 6,156 | 26,075 | 5.5 | 1,137 | 4,874 | 4.4 | 1,133 | 4,602 | 2.6 |
| 5월 | 6,017 | 32,092 | 3.9 | 1,182 | 6,056 | 4.0 | 1,112 | 5,714 | 2.2 |
| 6월 | 5,833 | 37,925 | 3.7 | 1,061 | 7,117 | 3.0 | 1,020 | 6,734 | 1.3 |
| 7월 | 5,904 | 43,829 | 2.9 | 1,171 | 8,288 | 3.3 | 1,024 | 7,758 | -0.2 |
| 8월 | 6,760 | 50,589 | 3.3 | 1,249 | 9,537 | 3.5 | 1,202 | 8,960 | 1.0 |
| 9월 | 6,314 | 56,903 | 3.4 | 1,191 | 10,728 | 3.5 | 1,146 | 10,106 | 1.6 |
| 10월 | 6,487 | 63,390 | 3.1 | 1,187 | 11,915 | 2.0 | 1,096 | 11,202 | 1.1 |
| 11월 | 6,209 | 69,599 | 2.2 | 1,175 | 13,090 | 1.7 | 1,062 | 12,264 | -0.3 |
| 12월 | 6,880 | 76,479 | 2.0 | 1,323 | 14,413 | 1.3 | 1,225 | 13,489 | 0.2 |
| 2025p.1월 | 8,495 | 8,495 | 24.0 | 1,642 | 1,642 | 26.5 | 1,560 | 1,560 | 34.5 |
| 2월 | 6,342 | 14,836 | 11.4 | 1,239 | 2,881 | 14.6 | 1,115 | 2,676 | 16.6 |
| 3월 | 6,618 | 21,455 | 7.7 | 1,229 | 4,111 | 10.0 | 1,248 | 3,924 | 13.1 |
| 4월 | 6,172 | 27,627 | 6.0 | 1,139 | 5,250 | 7.7 | 1,052 | 4,976 | 8.1 |
| 5월 | 6,085 | 33,712 | 5.0 | 1,119 | 6,369 | 5.2 | 1,059 | 6,035 | 5.6 |
| 6월 | 5,856 | 39,568 | 4.3 | 1,106 | 7,475 | 5.0 | 1,027 | 7,061 | 4.9 |
| 7월 | 6,054 | 45,623 | 4.1 | 1,116 | 8,591 | 3.7 | 1,021 | 8,083 | 4.2 |
| 8월 | 6,211 | 51,834 | 2.5 | 1,125 | 9,716 | 1.9 | 1,122 | 9,204 | 2.7 |
| 9월 | 6,214 | 58,048 | 2.0 | 1,077 | 10,793 | 0.6 | 1,052 | 10,256 | 1.5 |
| 10월 | 6,325 | 64,373 | 1.6 | 1,236 | 12,028 | 0.9 | 1,150 | 11,407 | 1.8 |
| 11월 | 6,640 | 71,013 | 2.0 | 1,258 | 13,286 | 1.5 | 1,231 | 12,638 | 3.0 |
| 12월 | 7,058 | 78,071 | 2.1 | 1,262 | 14,548 | 0.9 | 1,220 | 13,858 | 2.7 |

- 사망 -

(단위: 명, %)

| | 총 남 | | | 전 북 | | | 전 남 | | |
|---------------|---------------|---------------|------------|---------------|---------------|------------|---------------|---------------|-------------|
| | 사망자 수 | 누계 | 전년 누계비 | 사망자 수 | 누계 | 전년 누계비 | 사망자 수 | 누계 | 전년 누계비 |
| 2020년 | 16,022 | - | 2.7 | 14,691 | - | 1.1 | 17,436 | - | 3.9 |
| 2021년 | 16,326 | - | 1.9 | 15,049 | - | 2.4 | 17,568 | - | 0.8 |
| 2022년 | 19,719 | - | 20.8 | 17,852 | - | 18.6 | 20,876 | - | 18.8 |
| 2023년 | 18,781 | - | -4.8 | 17,201 | - | -3.6 | 19,786 | - | -5.2 |
| 2024년 | 18,811 | - | 0.2 | 17,110 | - | -0.5 | 20,108 | - | 1.6 |
| 2025년p | 18,828 | - | 0.1 | 17,384 | - | 1.6 | 19,908 | - | -1.0 |
| 2023. 4/4 | 5,032 | 18,781 | -4.8 | 4,542 | 17,201 | -3.6 | 5,157 | 19,786 | -5.2 |
| 2024. 1/4 | 4,885 | 4,885 | 3.5 | 4,489 | 4,489 | 2.1 | 5,287 | 5,287 | 3.5 |
| 2/4 | 4,543 | 9,428 | 2.8 | 3,909 | 8,398 | -0.5 | 4,801 | 10,088 | 4.0 |
| 3/4 | 4,638 | 14,066 | 2.3 | 4,318 | 12,716 | 0.5 | 4,966 | 15,054 | 2.9 |
| 4/4 | 4,745 | 18,811 | 0.2 | 4,394 | 17,110 | -0.5 | 5,054 | 20,108 | 1.6 |
| 2025p.1/4 | 5,226 | 5,226 | 7.0 | 4,931 | 4,931 | 9.8 | 5,450 | 5,450 | 3.1 |
| 2/4 | 4,390 | 9,616 | 2.0 | 4,088 | 9,019 | 7.4 | 4,631 | 10,081 | -0.1 |
| 3/4 | 4,391 | 14,007 | -0.4 | 3,961 | 12,980 | 2.1 | 4,644 | 14,726 | -2.2 |
| 4/4 | 4,822 | 18,828 | 0.1 | 4,404 | 17,384 | 1.6 | 5,182 | 19,908 | -1.0 |
| 2023. 9월 | 1,498 | 13,749 | -6.8 | 1,404 | 12,659 | -5.0 | 1,566 | 14,629 | -6.6 |
| 10월 | 1,721 | 15,470 | -5.2 | 1,487 | 14,146 | -4.0 | 1,717 | 16,346 | -5.9 |
| 11월 | 1,621 | 17,091 | -4.9 | 1,544 | 15,690 | -3.5 | 1,690 | 18,036 | -5.4 |
| 12월 | 1,690 | 18,781 | -4.8 | 1,511 | 17,201 | -3.6 | 1,750 | 19,786 | -5.2 |
| 2024. 1월 | 1,724 | 1,724 | -2.0 | 1,587 | 1,587 | -0.8 | 1,853 | 1,853 | 2.1 |
| 2월 | 1,511 | 3,235 | 1.5 | 1,382 | 2,969 | -0.9 | 1,682 | 3,535 | 3.4 |
| 3월 | 1,650 | 4,885 | 3.5 | 1,520 | 4,489 | 2.1 | 1,752 | 5,287 | 3.5 |
| 4월 | 1,552 | 6,437 | 3.9 | 1,339 | 5,828 | 1.1 | 1,610 | 6,897 | 3.9 |
| 5월 | 1,564 | 8,001 | 3.0 | 1,343 | 7,171 | 0.1 | 1,648 | 8,545 | 3.9 |
| 6월 | 1,427 | 9,428 | 2.8 | 1,227 | 8,398 | -0.5 | 1,543 | 10,088 | 4.0 |
| 7월 | 1,489 | 10,917 | 2.8 | 1,345 | 9,743 | -0.1 | 1,552 | 11,640 | 2.8 |
| 8월 | 1,610 | 12,527 | 2.3 | 1,527 | 11,270 | 0.1 | 1,817 | 13,457 | 3.0 |
| 9월 | 1,539 | 14,066 | 2.3 | 1,446 | 12,716 | 0.5 | 1,597 | 15,054 | 2.9 |
| 10월 | 1,576 | 15,642 | 1.1 | 1,476 | 14,192 | 0.3 | 1,558 | 16,612 | 1.6 |
| 11월 | 1,472 | 17,114 | 0.1 | 1,406 | 15,598 | -0.6 | 1,610 | 18,222 | 1.0 |
| 12월 | 1,697 | 18,811 | 0.2 | 1,512 | 17,110 | -0.5 | 1,886 | 20,108 | 1.6 |
| 2025p.1월 | 2,035 | 2,035 | 18.0 | 1,884 | 1,884 | 18.7 | 2,214 | 2,214 | 19.5 |
| 2월 | 1,519 | 3,554 | 9.9 | 1,507 | 3,391 | 14.2 | 1,558 | 3,772 | 6.7 |
| 3월 | 1,672 | 5,226 | 7.0 | 1,540 | 4,931 | 9.8 | 1,678 | 5,450 | 3.1 |
| 4월 | 1,461 | 6,688 | 3.9 | 1,386 | 6,317 | 8.4 | 1,539 | 6,989 | 1.3 |
| 5월 | 1,554 | 8,242 | 3.0 | 1,404 | 7,721 | 7.7 | 1,532 | 8,521 | -0.3 |
| 6월 | 1,374 | 9,616 | 2.0 | 1,298 | 9,019 | 7.4 | 1,560 | 10,081 | -0.1 |
| 7월 | 1,456 | 11,072 | 1.4 | 1,270 | 10,289 | 5.6 | 1,495 | 11,576 | -0.6 |
| 8월 | 1,501 | 12,573 | 0.4 | 1,309 | 11,599 | 2.9 | 1,627 | 13,203 | -1.9 |
| 9월 | 1,434 | 14,007 | -0.4 | 1,381 | 12,980 | 2.1 | 1,523 | 14,726 | -2.2 |
| 10월 | 1,581 | 15,587 | -0.3 | 1,491 | 14,471 | 2.0 | 1,693 | 16,419 | -1.2 |
| 11월 | 1,542 | 17,129 | 0.1 | 1,419 | 15,890 | 1.9 | 1,703 | 18,122 | -0.5 |
| 12월 | 1,699 | 18,828 | 0.1 | 1,493 | 17,384 | 1.6 | 1,786 | 19,908 | -1.0 |

- 사망 -

(단위: 명, %)

| | 경 북 | | | 경 남 | | | 제 주 | | |
|---------------|---------------|---------------|------------|---------------|---------------|------------|--------------|--------------|-------------|
| | 사망자 수 | 누계 | 전년 누계비 | 사망자 수 | 누계 | 전년 누계비 | 사망자 수 | 누계 | 전년 누계비 |
| 2020년 | 22,799 | - | 5.0 | 22,881 | - | 3.5 | 3,952 | - | -0.2 |
| 2021년 | 22,928 | - | 0.6 | 23,392 | - | 2.2 | 4,229 | - | 7.0 |
| 2022년 | 27,840 | - | 21.4 | 27,385 | - | 17.1 | 4,806 | - | 13.6 |
| 2023년 | 25,283 | - | -9.2 | 26,386 | - | -3.6 | 4,677 | - | -2.7 |
| 2024년 | 25,298 | - | 0.1 | 26,849 | - | 1.8 | 4,902 | - | 4.8 |
| 2025년p | 26,156 | - | 3.4 | 27,295 | - | 1.7 | 4,662 | - | -4.9 |
| 2023. 4/4 | 6,762 | 25,283 | -9.2 | 6,981 | 26,386 | -3.6 | 1,232 | 4,677 | -2.7 |
| 2024. 1/4 | 6,605 | 6,605 | 3.5 | 6,878 | 6,878 | -0.7 | 1,298 | 1,298 | 10.9 |
| 2/4 | 5,822 | 12,427 | 0.3 | 6,284 | 13,162 | 1.2 | 1,139 | 2,437 | 6.7 |
| 3/4 | 6,301 | 18,728 | 1.1 | 6,813 | 19,975 | 2.9 | 1,199 | 3,636 | 5.5 |
| 4/4 | 6,570 | 25,298 | 0.1 | 6,874 | 26,849 | 1.8 | 1,266 | 4,902 | 4.8 |
| 2025p.1/4 | 7,442 | 7,442 | 12.7 | 7,583 | 7,583 | 10.3 | 1,275 | 1,275 | -1.8 |
| 2/4 | 5,975 | 13,416 | 8.0 | 6,328 | 13,911 | 5.7 | 1,122 | 2,397 | -1.6 |
| 3/4 | 6,106 | 19,523 | 4.2 | 6,419 | 20,330 | 1.8 | 1,121 | 3,518 | -3.2 |
| 4/4 | 6,633 | 26,156 | 3.4 | 6,965 | 27,295 | 1.7 | 1,143 | 4,662 | -4.9 |
| 2023. 9월 | 2,054 | 18,521 | -11.4 | 1,986 | 19,405 | -5.4 | 355 | 3,445 | -5.1 |
| 10월 | 2,186 | 20,707 | -10.4 | 2,292 | 21,697 | -4.6 | 403 | 3,848 | -4.5 |
| 11월 | 2,156 | 22,863 | -10.0 | 2,248 | 23,945 | -3.7 | 392 | 4,240 | -3.6 |
| 12월 | 2,420 | 25,283 | -9.2 | 2,441 | 26,386 | -3.6 | 437 | 4,677 | -2.7 |
| 2024. 1월 | 2,350 | 2,350 | 1.2 | 2,384 | 2,384 | -6.5 | 442 | 442 | 0.2 |
| 2월 | 2,111 | 4,461 | 5.0 | 2,160 | 4,544 | -2.7 | 407 | 849 | 6.1 |
| 3월 | 2,144 | 6,605 | 3.5 | 2,334 | 6,878 | -0.7 | 449 | 1,298 | 10.9 |
| 4월 | 2,013 | 8,618 | 2.8 | 2,112 | 8,990 | 0.3 | 393 | 1,691 | 10.7 |
| 5월 | 1,958 | 10,576 | 1.4 | 2,132 | 11,122 | 0.3 | 412 | 2,103 | 9.6 |
| 6월 | 1,851 | 12,427 | 0.3 | 2,040 | 13,162 | 1.2 | 334 | 2,437 | 6.7 |
| 7월 | 1,970 | 14,397 | 0.4 | 2,180 | 15,342 | 1.7 | 436 | 2,873 | 7.9 |
| 8월 | 2,304 | 16,701 | 1.4 | 2,530 | 17,872 | 2.6 | 408 | 3,281 | 6.2 |
| 9월 | 2,027 | 18,728 | 1.1 | 2,103 | 19,975 | 2.9 | 355 | 3,636 | 5.5 |
| 10월 | 2,147 | 20,875 | 0.8 | 2,174 | 22,149 | 2.1 | 431 | 4,067 | 5.7 |
| 11월 | 2,080 | 22,955 | 0.4 | 2,199 | 24,348 | 1.7 | 385 | 4,452 | 5.0 |
| 12월 | 2,343 | 25,298 | 0.1 | 2,501 | 26,849 | 1.8 | 450 | 4,902 | 4.8 |
| 2025p.1월 | 2,909 | 2,909 | 23.8 | 2,990 | 2,990 | 25.4 | 524 | 524 | 18.6 |
| 2월 | 2,245 | 5,155 | 15.5 | 2,331 | 5,321 | 17.1 | 379 | 903 | 6.4 |
| 3월 | 2,287 | 7,442 | 12.7 | 2,262 | 7,583 | 10.3 | 372 | 1,275 | -1.8 |
| 4월 | 2,104 | 9,546 | 10.8 | 2,164 | 9,747 | 8.4 | 367 | 1,642 | -2.9 |
| 5월 | 1,995 | 11,541 | 9.1 | 2,111 | 11,858 | 6.6 | 377 | 2,019 | -4.0 |
| 6월 | 1,875 | 13,416 | 8.0 | 2,053 | 13,911 | 5.7 | 378 | 2,397 | -1.6 |
| 7월 | 1,977 | 15,394 | 6.9 | 2,106 | 16,018 | 4.4 | 374 | 2,771 | -3.5 |
| 8월 | 2,135 | 17,529 | 5.0 | 2,174 | 18,192 | 1.8 | 379 | 3,150 | -4.0 |
| 9월 | 1,994 | 19,523 | 4.2 | 2,138 | 20,330 | 1.8 | 368 | 3,518 | -3.2 |
| 10월 | 2,063 | 21,586 | 3.4 | 2,221 | 22,551 | 1.8 | 375 | 3,893 | -4.3 |
| 11월 | 2,199 | 23,785 | 3.6 | 2,258 | 24,809 | 1.9 | 357 | 4,250 | -4.5 |
| 12월 | 2,371 | 26,156 | 3.4 | 2,486 | 27,295 | 1.7 | 412 | 4,662 | -4.9 |

4. 혼인

(단위: 건, %)

| | 전 국 | | | | | 서 울 | | | 부 산 | | |
|---------------|----------------|---------------|-------------|----------------|------------|---------------|---------------|-------------|---------------|---------------|-------------|
| | 혼인 건수 | 전년 동월차 | 전년 동월비 | 누계 | 전년 누계비 | 혼인 건수 | 누계 | 전년 누계비 | 혼인 건수 | 누계 | 전년 누계비 |
| 2020년 | 213,502 | -25,657 | - | - | -10.7 | 44,746 | - | -7.3 | 12,128 | - | -12.0 |
| 2021년 | 192,507 | -20,995 | - | - | -9.8 | 37,012 | - | -17.3 | 11,081 | - | -8.6 |
| 2022년 | 191,690 | -817 | - | - | -0.4 | 35,752 | - | -3.4 | 10,618 | - | -4.2 |
| 2023년 | 193,657 | 1,967 | - | - | 1.0 | 36,324 | - | 1.6 | 10,303 | - | -3.0 |
| 2024년 | 222,412 | 28,755 | - | - | 14.8 | 42,471 | - | 16.9 | 11,499 | - | 11.6 |
| 2025년p | 240,370 | 17,958 | - | - | 8.1 | 49,359 | - | 16.2 | 12,802 | - | 11.3 |
| 2023. 4/4 | 50,259 | -2,911 | -5.5 | 193,657 | 1.0 | 9,047 | 36,324 | 1.6 | 2,648 | 10,303 | -3.0 |
| 2024. 1/4 | 54,150 | 192 | 0.4 | 54,150 | 0.4 | 9,958 | 9,958 | -3.3 | 2,892 | 2,892 | 0.3 |
| 2/4 | 55,906 | 8,169 | 17.1 | 110,056 | 8.2 | 10,701 | 20,659 | 7.0 | 2,798 | 5,690 | 4.4 |
| 3/4 | 51,705 | 10,002 | 24.0 | 161,761 | 12.8 | 10,332 | 30,991 | 13.6 | 2,704 | 8,394 | 9.7 |
| 4/4 | 60,651 | 10,392 | 20.7 | 222,412 | 14.8 | 11,480 | 42,471 | 16.9 | 3,105 | 11,499 | 11.6 |
| 2025p.1/4 | 58,704 | 4,554 | 8.4 | 58,704 | 8.4 | 11,708 | 11,708 | 17.6 | 3,217 | 3,217 | 11.2 |
| 2/4 | 59,169 | 3,263 | 5.8 | 117,873 | 7.1 | 12,481 | 24,189 | 17.1 | 3,038 | 6,255 | 9.9 |
| 3/4 | 58,305 | 6,600 | 12.8 | 176,178 | 8.9 | 11,767 | 35,956 | 16.0 | 3,206 | 9,461 | 12.7 |
| 4/4 | 64,192 | 3,541 | 5.8 | 240,370 | 8.1 | 13,403 | 49,359 | 16.2 | 3,341 | 12,802 | 11.3 |
| 2023. 9월 | 12,940 | -1,808 | -12.3 | 143,398 | 3.5 | 2,462 | 27,277 | 5.9 | 692 | 7,655 | -2.2 |
| 10월 | 15,983 | 151 | 1.0 | 159,381 | 3.3 | 2,914 | 30,191 | 5.7 | 871 | 8,526 | -1.6 |
| 11월 | 16,694 | -761 | -4.4 | 176,075 | 2.5 | 2,931 | 33,122 | 3.9 | 884 | 9,410 | -1.5 |
| 12월 | 17,582 | -2,301 | -11.6 | 193,657 | 1.0 | 3,202 | 36,324 | 1.6 | 893 | 10,303 | -3.0 |
| 2024. 1월 | 20,004 | 2,081 | 11.6 | 20,004 | 11.6 | 3,542 | 3,542 | 4.4 | 1,137 | 1,137 | 19.1 |
| 2월 | 16,948 | -897 | -5.0 | 36,952 | 3.3 | 3,237 | 6,779 | -0.5 | 883 | 2,020 | 4.5 |
| 3월 | 17,198 | -992 | -5.5 | 54,150 | 0.4 | 3,179 | 9,958 | -3.3 | 872 | 2,892 | 0.3 |
| 4월 | 18,037 | 3,563 | 24.6 | 72,187 | 5.5 | 3,400 | 13,358 | 3.1 | 869 | 3,761 | 2.2 |
| 5월 | 20,921 | 3,710 | 21.6 | 93,108 | 8.7 | 4,123 | 17,481 | 7.8 | 1,073 | 4,834 | 5.1 |
| 6월 | 16,948 | 896 | 5.6 | 110,056 | 8.2 | 3,178 | 20,659 | 7.0 | 856 | 5,690 | 4.4 |
| 7월 | 18,811 | 4,658 | 32.9 | 128,867 | 11.2 | 3,709 | 24,368 | 10.4 | 988 | 6,678 | 7.9 |
| 8월 | 17,527 | 2,917 | 20.0 | 146,394 | 12.2 | 3,516 | 27,884 | 12.4 | 941 | 7,619 | 9.4 |
| 9월 | 15,367 | 2,427 | 18.8 | 161,761 | 12.8 | 3,107 | 30,991 | 13.6 | 775 | 8,394 | 9.7 |
| 10월 | 19,551 | 3,568 | 22.3 | 181,312 | 13.8 | 3,657 | 34,648 | 14.8 | 936 | 9,330 | 9.4 |
| 11월 | 18,581 | 1,887 | 11.3 | 199,893 | 13.5 | 3,422 | 38,070 | 14.9 | 969 | 10,299 | 9.4 |
| 12월 | 22,519 | 4,937 | 28.1 | 222,412 | 14.8 | 4,401 | 42,471 | 16.9 | 1,200 | 11,499 | 11.6 |
| 2025p.1월 | 20,153 | 149 | 0.7 | 20,153 | 0.7 | 4,070 | 4,070 | 14.9 | 1,095 | 1,095 | -3.7 |
| 2월 | 19,370 | 2,422 | 14.3 | 39,523 | 7.0 | 3,824 | 7,894 | 16.4 | 1,069 | 2,164 | 7.1 |
| 3월 | 19,181 | 1,983 | 11.5 | 58,704 | 8.4 | 3,814 | 11,708 | 17.6 | 1,053 | 3,217 | 11.2 |
| 4월 | 18,921 | 884 | 4.9 | 77,625 | 7.5 | 3,764 | 15,472 | 15.8 | 1,016 | 4,233 | 12.5 |
| 5월 | 21,761 | 840 | 4.0 | 99,386 | 6.7 | 4,676 | 20,148 | 15.3 | 1,061 | 5,294 | 9.5 |
| 6월 | 18,487 | 1,539 | 9.1 | 117,873 | 7.1 | 4,041 | 24,189 | 17.1 | 961 | 6,255 | 9.9 |
| 7월 | 20,394 | 1,583 | 8.4 | 138,267 | 7.3 | 4,068 | 28,257 | 16.0 | 1,092 | 7,347 | 10.0 |
| 8월 | 19,449 | 1,922 | 11.0 | 157,716 | 7.7 | 3,685 | 31,942 | 14.6 | 1,023 | 8,370 | 9.9 |
| 9월 | 18,462 | 3,095 | 20.1 | 176,178 | 8.9 | 4,014 | 35,956 | 16.0 | 1,091 | 9,461 | 12.7 |
| 10월 | 19,586 | 35 | 0.2 | 195,764 | 8.0 | 4,318 | 40,274 | 16.2 | 1,020 | 10,481 | 12.3 |
| 11월 | 19,079 | 498 | 2.7 | 214,843 | 7.5 | 3,821 | 44,095 | 15.8 | 966 | 11,447 | 11.1 |
| 12월 | 25,527 | 3,008 | 13.4 | 240,370 | 8.1 | 5,264 | 49,359 | 16.2 | 1,355 | 12,802 | 11.3 |

(단위: 건, %)

| | 대 구 | | | 인 천 | | | 광 주 | | |
|---------------|--------------|--------------|------------|---------------|---------------|------------|--------------|--------------|------------|
| | 혼인 건수 | 누계 | 전년 누계비 | 혼인 건수 | 누계 | 전년 누계비 | 혼인 건수 | 누계 | 전년 누계비 |
| 2020년 | 8,340 | - | -15.6 | 11,574 | - | -13.6 | 5,560 | - | -11.7 |
| 2021년 | 7,287 | - | -12.6 | 10,881 | - | -6.0 | 4,901 | - | -11.9 |
| 2022년 | 7,497 | - | 2.9 | 10,849 | - | -0.3 | 4,902 | - | 0.0 |
| 2023년 | 8,150 | - | 8.7 | 11,621 | - | 7.1 | 5,169 | - | 5.4 |
| 2024년 | 9,289 | - | 14.0 | 13,223 | - | 13.8 | 5,688 | - | 10.0 |
| 2025년p | 9,416 | - | 1.4 | 13,993 | - | 5.8 | 5,984 | - | 5.2 |
| 2023. 4/4 | 2,234 | 8,150 | 8.7 | 3,024 | 11,621 | 7.1 | 1,305 | 5,169 | 5.4 |
| 2024. 1/4 | 2,410 | 2,410 | 13.3 | 3,241 | 3,241 | 0.2 | 1,443 | 1,443 | -5.4 |
| 2/4 | 2,376 | 4,786 | 16.9 | 3,310 | 6,551 | 8.3 | 1,419 | 2,862 | 1.3 |
| 3/4 | 2,092 | 6,878 | 16.3 | 3,108 | 9,659 | 12.4 | 1,320 | 4,182 | 8.2 |
| 4/4 | 2,411 | 9,289 | 14.0 | 3,564 | 13,223 | 13.8 | 1,506 | 5,688 | 10.0 |
| 2025p.1/4 | 2,380 | 2,380 | -1.2 | 3,383 | 3,383 | 4.4 | 1,561 | 1,561 | 8.2 |
| 2/4 | 2,307 | 4,687 | -2.1 | 3,331 | 6,714 | 2.5 | 1,599 | 3,160 | 10.4 |
| 3/4 | 2,149 | 6,836 | -0.6 | 3,533 | 10,247 | 6.1 | 1,380 | 4,540 | 8.6 |
| 4/4 | 2,580 | 9,416 | 1.4 | 3,746 | 13,993 | 5.8 | 1,444 | 5,984 | 5.2 |
| 2023. 9월 | 546 | 5,916 | 10.2 | 806 | 8,597 | 9.6 | 308 | 3,864 | 7.5 |
| 10월 | 689 | 6,605 | 10.1 | 952 | 9,549 | 9.6 | 436 | 4,300 | 8.8 |
| 11월 | 765 | 7,370 | 9.7 | 964 | 10,513 | 8.3 | 420 | 4,720 | 6.6 |
| 12월 | 780 | 8,150 | 8.7 | 1,108 | 11,621 | 7.1 | 449 | 5,169 | 5.4 |
| 2024. 1월 | 886 | 886 | 29.0 | 1,200 | 1,200 | 12.0 | 563 | 563 | 13.3 |
| 2월 | 761 | 1,647 | 15.3 | 1,003 | 2,203 | 2.6 | 448 | 1,011 | -2.5 |
| 3월 | 763 | 2,410 | 13.3 | 1,038 | 3,241 | 0.2 | 432 | 1,443 | -5.4 |
| 4월 | 813 | 3,223 | 18.5 | 1,054 | 4,295 | 5.4 | 448 | 1,891 | -2.3 |
| 5월 | 869 | 4,092 | 19.6 | 1,233 | 5,528 | 8.2 | 512 | 2,403 | 0.4 |
| 6월 | 694 | 4,786 | 16.9 | 1,023 | 6,551 | 8.3 | 459 | 2,862 | 1.3 |
| 7월 | 777 | 5,563 | 17.8 | 1,120 | 7,671 | 11.4 | 500 | 3,362 | 5.9 |
| 8월 | 697 | 6,260 | 16.6 | 1,069 | 8,740 | 12.2 | 444 | 3,806 | 7.0 |
| 9월 | 618 | 6,878 | 16.3 | 919 | 9,659 | 12.4 | 376 | 4,182 | 8.2 |
| 10월 | 761 | 7,639 | 15.7 | 1,137 | 10,796 | 13.1 | 478 | 4,660 | 8.4 |
| 11월 | 762 | 8,401 | 14.0 | 1,103 | 11,899 | 13.2 | 446 | 5,106 | 8.2 |
| 12월 | 888 | 9,289 | 14.0 | 1,324 | 13,223 | 13.8 | 582 | 5,688 | 10.0 |
| 2025p.1월 | 826 | 826 | -6.8 | 1,101 | 1,101 | -8.3 | 514 | 514 | -8.7 |
| 2월 | 791 | 1,617 | -1.8 | 1,175 | 2,276 | 3.3 | 519 | 1,033 | 2.2 |
| 3월 | 763 | 2,380 | -1.2 | 1,107 | 3,383 | 4.4 | 528 | 1,561 | 8.2 |
| 4월 | 741 | 3,121 | -3.2 | 1,077 | 4,460 | 3.8 | 552 | 2,113 | 11.7 |
| 5월 | 849 | 3,970 | -3.0 | 1,197 | 5,657 | 2.3 | 570 | 2,683 | 11.7 |
| 6월 | 717 | 4,687 | -2.1 | 1,057 | 6,714 | 2.5 | 477 | 3,160 | 10.4 |
| 7월 | 760 | 5,447 | -2.1 | 1,234 | 7,948 | 3.6 | 494 | 3,654 | 8.7 |
| 8월 | 711 | 6,158 | -1.6 | 1,133 | 9,081 | 3.9 | 462 | 4,116 | 8.1 |
| 9월 | 678 | 6,836 | -0.6 | 1,166 | 10,247 | 6.1 | 424 | 4,540 | 8.6 |
| 10월 | 767 | 7,603 | -0.5 | 1,154 | 11,401 | 5.6 | 427 | 4,967 | 6.6 |
| 11월 | 766 | 8,369 | -0.4 | 1,087 | 12,488 | 4.9 | 454 | 5,421 | 6.2 |
| 12월 | 1,047 | 9,416 | 1.4 | 1,505 | 13,993 | 5.8 | 563 | 5,984 | 5.2 |

(단위: 건, %)

| | 대 전 | | | 울 산 | | | 세 중 | | |
|---------------|--------------|--------------|------------|--------------|--------------|------------|--------------|--------------|------------|
| | 혼인 건수 | 누계 | 전년 누계비 | 혼인 건수 | 누계 | 전년 누계비 | 혼인 건수 | 누계 | 전년 누계비 |
| 2020년 | 5,976 | - | -9.5 | 4,737 | - | -13.0 | 1,854 | - | -9.1 |
| 2021년 | 5,419 | - | -9.3 | 4,077 | - | -13.9 | 1,627 | - | -12.2 |
| 2022년 | 5,662 | - | 4.5 | 4,013 | - | -1.6 | 1,664 | - | 2.3 |
| 2023년 | 5,212 | - | -7.9 | 4,274 | - | 6.5 | 1,705 | - | 2.5 |
| 2024년 | 7,986 | - | 53.2 | 4,726 | - | 10.6 | 1,842 | - | 8.0 |
| 2025년p | 8,735 | - | 9.4 | 5,168 | - | 9.4 | 2,003 | - | 8.7 |
| 2023. 4/4 | 1,282 | 5,212 | -7.9 | 1,181 | 4,274 | 6.5 | 421 | 1,705 | 2.5 |
| 2024. 1/4 | 1,568 | 1,568 | 0.6 | 1,176 | 1,176 | -0.3 | 469 | 469 | -6.0 |
| 2/4 | 1,687 | 3,255 | 15.2 | 1,283 | 2,459 | 11.9 | 433 | 902 | -3.4 |
| 3/4 | 1,771 | 5,026 | 27.9 | 976 | 3,435 | 11.1 | 412 | 1,314 | 2.3 |
| 4/4 | 2,960 | 7,986 | 53.2 | 1,291 | 4,726 | 10.6 | 528 | 1,842 | 8.0 |
| 2025p.1/4 | 2,106 | 2,106 | 34.3 | 1,271 | 1,271 | 8.1 | 512 | 512 | 9.2 |
| 2/4 | 2,057 | 4,163 | 27.9 | 1,281 | 2,552 | 3.8 | 453 | 965 | 7.0 |
| 3/4 | 1,995 | 6,158 | 22.5 | 1,163 | 3,715 | 8.2 | 487 | 1,452 | 10.5 |
| 4/4 | 2,577 | 8,735 | 9.4 | 1,453 | 5,168 | 9.4 | 551 | 2,003 | 8.7 |
| 2023. 9월 | 345 | 3,930 | -3.8 | 252 | 3,093 | 6.6 | 97 | 1,284 | 7.5 |
| 10월 | 408 | 4,338 | -5.5 | 373 | 3,466 | 8.0 | 132 | 1,416 | 5.4 |
| 11월 | 450 | 4,788 | -6.8 | 410 | 3,876 | 8.9 | 143 | 1,559 | 5.3 |
| 12월 | 424 | 5,212 | -7.9 | 398 | 4,274 | 6.5 | 146 | 1,705 | 2.5 |
| 2024. 1월 | 519 | 519 | -1.9 | 451 | 451 | 5.6 | 184 | 184 | -1.6 |
| 2월 | 503 | 1,022 | -1.6 | 354 | 805 | -0.2 | 134 | 318 | -9.1 |
| 3월 | 546 | 1,568 | 0.6 | 371 | 1,176 | -0.3 | 151 | 469 | -6.0 |
| 4월 | 549 | 2,117 | 9.1 | 407 | 1,583 | 6.8 | 136 | 605 | -3.2 |
| 5월 | 669 | 2,786 | 17.2 | 487 | 2,070 | 11.3 | 157 | 762 | -2.7 |
| 6월 | 469 | 3,255 | 15.2 | 389 | 2,459 | 11.9 | 140 | 902 | -3.4 |
| 7월 | 593 | 3,848 | 19.5 | 380 | 2,839 | 11.9 | 143 | 1,045 | -0.9 |
| 8월 | 499 | 4,347 | 21.3 | 324 | 3,163 | 11.3 | 153 | 1,198 | 0.9 |
| 9월 | 679 | 5,026 | 27.9 | 272 | 3,435 | 11.1 | 116 | 1,314 | 2.3 |
| 10월 | 1,133 | 6,159 | 42.0 | 431 | 3,866 | 11.5 | 166 | 1,480 | 4.5 |
| 11월 | 844 | 7,003 | 46.3 | 413 | 4,279 | 10.4 | 144 | 1,624 | 4.2 |
| 12월 | 983 | 7,986 | 53.2 | 447 | 4,726 | 10.6 | 218 | 1,842 | 8.0 |
| 2025p.1월 | 739 | 739 | 42.4 | 451 | 451 | 0.0 | 198 | 198 | 7.6 |
| 2월 | 665 | 1,404 | 37.4 | 416 | 867 | 7.7 | 167 | 365 | 14.8 |
| 3월 | 702 | 2,106 | 34.3 | 404 | 1,271 | 8.1 | 147 | 512 | 9.2 |
| 4월 | 655 | 2,761 | 30.4 | 451 | 1,722 | 8.8 | 148 | 660 | 9.1 |
| 5월 | 759 | 3,520 | 26.3 | 447 | 2,169 | 4.8 | 170 | 830 | 8.9 |
| 6월 | 643 | 4,163 | 27.9 | 383 | 2,552 | 3.8 | 135 | 965 | 7.0 |
| 7월 | 676 | 4,839 | 25.8 | 421 | 2,973 | 4.7 | 157 | 1,122 | 7.4 |
| 8월 | 589 | 5,428 | 24.9 | 360 | 3,333 | 5.4 | 173 | 1,295 | 8.1 |
| 9월 | 730 | 6,158 | 22.5 | 382 | 3,715 | 8.2 | 157 | 1,452 | 10.5 |
| 10월 | 758 | 6,916 | 12.3 | 454 | 4,169 | 7.8 | 130 | 1,582 | 6.9 |
| 11월 | 771 | 7,687 | 9.8 | 445 | 4,614 | 7.8 | 174 | 1,756 | 8.1 |
| 12월 | 1,048 | 8,735 | 9.4 | 554 | 5,168 | 9.4 | 247 | 2,003 | 8.7 |

(단위: 건, %)

| | 경 기 | | | 강 원 | | | 충 북 | | |
|---------------|---------------|---------------|------------|--------------|--------------|------------|--------------|--------------|------------|
| | 혼인 건수 | 누계 | 전년 누계비 | 혼인 건수 | 누계 | 전년 누계비 | 혼인 건수 | 누계 | 전년 누계비 |
| 2020년 | 57,814 | - | -7.3 | 5,868 | - | -13.2 | 6,682 | - | -7.7 |
| 2021년 | 54,658 | - | -5.5 | 5,622 | - | -4.2 | 5,882 | - | -12.0 |
| 2022년 | 54,178 | - | -0.9 | 5,572 | - | -0.9 | 6,185 | - | 5.2 |
| 2023년 | 54,221 | - | 0.1 | 5,494 | - | -1.4 | 6,212 | - | 0.4 |
| 2024년 | 62,629 | - | 15.5 | 6,143 | - | 11.8 | 6,784 | - | 9.2 |
| 2025년p | 68,085 | - | 8.7 | 6,294 | - | 2.5 | 7,310 | - | 7.8 |
| 2023. 4/4 | 14,196 | 54,221 | 0.1 | 1,482 | 5,494 | -1.4 | 1,629 | 6,212 | 0.4 |
| 2024. 1/4 | 15,044 | 15,044 | 1.1 | 1,542 | 1,542 | 5.0 | 1,695 | 1,695 | -1.7 |
| 2/4 | 15,917 | 30,961 | 9.5 | 1,540 | 3,082 | 9.1 | 1,802 | 3,497 | 5.7 |
| 3/4 | 14,791 | 45,752 | 14.3 | 1,394 | 4,476 | 11.6 | 1,472 | 4,969 | 8.4 |
| 4/4 | 16,877 | 62,629 | 15.5 | 1,667 | 6,143 | 11.8 | 1,815 | 6,784 | 9.2 |
| 2025p.1/4 | 16,022 | 16,022 | 6.5 | 1,633 | 1,633 | 5.9 | 1,787 | 1,787 | 5.4 |
| 2/4 | 16,599 | 32,621 | 5.4 | 1,480 | 3,113 | 1.0 | 1,839 | 3,626 | 3.7 |
| 3/4 | 17,530 | 50,151 | 9.6 | 1,468 | 4,581 | 2.3 | 1,658 | 5,284 | 6.3 |
| 4/4 | 17,934 | 68,085 | 8.7 | 1,713 | 6,294 | 2.5 | 2,026 | 7,310 | 7.8 |
| 2023. 9월 | 3,747 | 40,025 | 3.3 | 367 | 4,012 | 0.3 | 430 | 4,583 | 2.2 |
| 10월 | 4,515 | 44,540 | 2.4 | 464 | 4,476 | -0.9 | 509 | 5,092 | 2.1 |
| 11월 | 4,632 | 49,172 | 1.5 | 499 | 4,975 | -1.3 | 576 | 5,668 | 2.8 |
| 12월 | 5,049 | 54,221 | 0.1 | 519 | 5,494 | -1.4 | 544 | 6,212 | 0.4 |
| 2024. 1월 | 5,483 | 5,483 | 13.4 | 612 | 612 | 23.6 | 653 | 653 | 14.6 |
| 2월 | 4,694 | 10,177 | 4.3 | 458 | 1,070 | 10.0 | 491 | 1,144 | -2.2 |
| 3월 | 4,867 | 15,044 | 1.1 | 472 | 1,542 | 5.0 | 551 | 1,695 | -1.7 |
| 4월 | 5,126 | 20,170 | 6.7 | 498 | 2,040 | 8.6 | 589 | 2,284 | 2.3 |
| 5월 | 5,798 | 25,968 | 9.1 | 564 | 2,604 | 9.4 | 687 | 2,971 | 7.6 |
| 6월 | 4,993 | 30,961 | 9.5 | 478 | 3,082 | 9.1 | 526 | 3,497 | 5.7 |
| 7월 | 5,324 | 36,285 | 12.6 | 538 | 3,620 | 11.8 | 550 | 4,047 | 9.6 |
| 8월 | 5,100 | 41,385 | 14.1 | 444 | 4,064 | 11.5 | 522 | 4,569 | 10.0 |
| 9월 | 4,367 | 45,752 | 14.3 | 412 | 4,476 | 11.6 | 400 | 4,969 | 8.4 |
| 10월 | 5,433 | 51,185 | 14.9 | 541 | 5,017 | 12.1 | 566 | 5,535 | 8.7 |
| 11월 | 5,186 | 56,371 | 14.6 | 500 | 5,517 | 10.9 | 604 | 6,139 | 8.3 |
| 12월 | 6,258 | 62,629 | 15.5 | 626 | 6,143 | 11.8 | 645 | 6,784 | 9.2 |
| 2025p.1월 | 5,404 | 5,404 | -1.4 | 567 | 567 | -7.4 | 606 | 606 | -7.2 |
| 2월 | 5,269 | 10,673 | 4.9 | 524 | 1,091 | 2.0 | 583 | 1,189 | 3.9 |
| 3월 | 5,349 | 16,022 | 6.5 | 542 | 1,633 | 5.9 | 598 | 1,787 | 5.4 |
| 4월 | 5,279 | 21,301 | 5.6 | 501 | 2,134 | 4.6 | 561 | 2,348 | 2.8 |
| 5월 | 6,205 | 27,506 | 5.9 | 528 | 2,662 | 2.2 | 714 | 3,062 | 3.1 |
| 6월 | 5,115 | 32,621 | 5.4 | 451 | 3,113 | 1.0 | 564 | 3,626 | 3.7 |
| 7월 | 6,208 | 38,829 | 7.0 | 514 | 3,627 | 0.2 | 591 | 4,217 | 4.2 |
| 8월 | 6,578 | 45,407 | 9.7 | 448 | 4,075 | 0.3 | 520 | 4,737 | 3.7 |
| 9월 | 4,744 | 50,151 | 9.6 | 506 | 4,581 | 2.3 | 547 | 5,284 | 6.3 |
| 10월 | 5,404 | 55,555 | 8.5 | 502 | 5,083 | 1.3 | 630 | 5,914 | 6.8 |
| 11월 | 5,362 | 60,917 | 8.1 | 529 | 5,612 | 1.7 | 607 | 6,521 | 6.2 |
| 12월 | 7,168 | 68,085 | 8.7 | 682 | 6,294 | 2.5 | 789 | 7,310 | 7.8 |

(단위: 건, %)

| | 총 남 | | | 전 북 | | | 전 남 | | |
|---------------|--------------|--------------|------------|--------------|--------------|-------------|--------------|--------------|------------|
| | 혼인 건수 | 누계 | 전년 누계비 | 혼인 건수 | 누계 | 전년 누계비 | 혼인 건수 | 누계 | 전년 누계비 |
| 2020년 | 8,493 | - | -13.6 | 6,053 | - | -13.6 | 6,365 | - | -14.1 |
| 2021년 | 8,016 | - | -5.6 | 5,325 | - | -12.0 | 6,201 | - | -2.6 |
| 2022년 | 8,017 | - | 0.0 | 5,394 | - | 1.3 | 6,181 | - | -0.3 |
| 2023년 | 8,264 | - | 3.1 | 5,483 | - | 1.6 | 6,157 | - | -0.4 |
| 2024년 | 9,176 | - | 11.0 | 6,388 | - | 16.5 | 7,049 | - | 14.5 |
| 2025년p | 9,379 | - | 2.2 | 6,348 | - | -0.6 | 7,308 | - | 3.7 |
| 2023. 4/4 | 2,241 | 8,264 | 3.1 | 1,504 | 5,483 | 1.6 | 1,506 | 6,157 | -0.4 |
| 2024. 1/4 | 2,291 | 2,291 | -2.9 | 1,582 | 1,582 | 7.8 | 1,891 | 1,891 | 1.4 |
| 2/4 | 2,255 | 4,546 | 5.6 | 1,614 | 3,196 | 13.5 | 1,833 | 3,724 | 10.0 |
| 3/4 | 2,113 | 6,659 | 10.6 | 1,469 | 4,665 | 17.2 | 1,562 | 5,286 | 13.7 |
| 4/4 | 2,517 | 9,176 | 11.0 | 1,723 | 6,388 | 16.5 | 1,763 | 7,049 | 14.5 |
| 2025p.1/4 | 2,439 | 2,439 | 6.5 | 1,671 | 1,671 | 5.6 | 1,898 | 1,898 | 0.4 |
| 2/4 | 2,219 | 4,658 | 2.5 | 1,588 | 3,259 | 2.0 | 1,835 | 3,733 | 0.2 |
| 3/4 | 2,196 | 6,854 | 2.9 | 1,386 | 4,645 | -0.4 | 1,704 | 5,437 | 2.9 |
| 4/4 | 2,525 | 9,379 | 2.2 | 1,703 | 6,348 | -0.6 | 1,871 | 7,308 | 3.7 |
| 2023. 9월 | 558 | 6,023 | 3.5 | 338 | 3,979 | 3.7 | 376 | 4,651 | 0.6 |
| 10월 | 717 | 6,740 | 5.0 | 454 | 4,433 | 2.9 | 460 | 5,111 | 0.3 |
| 11월 | 761 | 7,501 | 4.5 | 521 | 4,954 | 2.6 | 516 | 5,627 | 0.1 |
| 12월 | 763 | 8,264 | 3.1 | 529 | 5,483 | 1.6 | 530 | 6,157 | -0.4 |
| 2024. 1월 | 881 | 881 | 10.5 | 637 | 637 | 26.6 | 701 | 701 | 10.7 |
| 2월 | 737 | 1,618 | 2.2 | 475 | 1,112 | 14.8 | 585 | 1,286 | 3.8 |
| 3월 | 673 | 2,291 | -2.9 | 470 | 1,582 | 7.8 | 605 | 1,891 | 1.4 |
| 4월 | 748 | 3,039 | 2.6 | 491 | 2,073 | 9.9 | 597 | 2,488 | 4.7 |
| 5월 | 833 | 3,872 | 5.9 | 697 | 2,770 | 16.7 | 656 | 3,144 | 8.0 |
| 6월 | 674 | 4,546 | 5.6 | 426 | 3,196 | 13.5 | 580 | 3,724 | 10.0 |
| 7월 | 772 | 5,318 | 9.1 | 515 | 3,711 | 14.9 | 575 | 4,299 | 12.7 |
| 8월 | 718 | 6,036 | 10.4 | 533 | 4,244 | 16.6 | 513 | 4,812 | 12.6 |
| 9월 | 623 | 6,659 | 10.6 | 421 | 4,665 | 17.2 | 474 | 5,286 | 13.7 |
| 10월 | 795 | 7,454 | 10.6 | 553 | 5,218 | 17.7 | 549 | 5,835 | 14.2 |
| 11월 | 791 | 8,245 | 9.9 | 533 | 5,751 | 16.1 | 526 | 6,361 | 13.0 |
| 12월 | 931 | 9,176 | 11.0 | 637 | 6,388 | 16.5 | 688 | 7,049 | 14.5 |
| 2025p.1월 | 834 | 834 | -5.3 | 603 | 603 | -5.3 | 678 | 678 | -3.3 |
| 2월 | 806 | 1,640 | 1.4 | 531 | 1,134 | 2.0 | 602 | 1,280 | -0.5 |
| 3월 | 799 | 2,439 | 6.5 | 537 | 1,671 | 5.6 | 618 | 1,898 | 0.4 |
| 4월 | 736 | 3,175 | 4.5 | 508 | 2,179 | 5.1 | 637 | 2,535 | 1.9 |
| 5월 | 811 | 3,986 | 2.9 | 555 | 2,734 | -1.3 | 647 | 3,182 | 1.2 |
| 6월 | 672 | 4,658 | 2.5 | 525 | 3,259 | 2.0 | 551 | 3,733 | 0.2 |
| 7월 | 809 | 5,467 | 2.8 | 464 | 3,723 | 0.3 | 564 | 4,297 | -0.0 |
| 8월 | 675 | 6,142 | 1.8 | 452 | 4,175 | -1.6 | 524 | 4,821 | 0.2 |
| 9월 | 712 | 6,854 | 2.9 | 470 | 4,645 | -0.4 | 616 | 5,437 | 2.9 |
| 10월 | 750 | 7,604 | 2.0 | 514 | 5,159 | -1.1 | 573 | 6,010 | 3.0 |
| 11월 | 763 | 8,367 | 1.5 | 505 | 5,664 | -1.5 | 559 | 6,569 | 3.3 |
| 12월 | 1,012 | 9,379 | 2.2 | 684 | 6,348 | -0.6 | 739 | 7,308 | 3.7 |

(단위: 건, %)

| | 경 북 | | | 경 남 | | | 제 주 | | |
|---------------|--------------|--------------|------------|---------------|---------------|------------|--------------|--------------|------------|
| | 혼인 건수 | 누계 | 전년 누계비 | 혼인 건수 | 누계 | 전년 누계비 | 혼인 건수 | 누계 | 전년 누계비 |
| 2020년 | 9,046 | - | -15.0 | 11,900 | - | -12.6 | 2,981 | - | -11.2 |
| 2021년 | 8,163 | - | -9.8 | 10,531 | - | -11.5 | 2,661 | - | -10.7 |
| 2022년 | 8,180 | - | 0.2 | 10,504 | - | -0.3 | 2,718 | - | 2.1 |
| 2023년 | 8,128 | - | -0.6 | 10,232 | - | -2.6 | 2,614 | - | -3.8 |
| 2024년 | 9,067 | - | 11.6 | 11,429 | - | 11.7 | 2,744 | - | 5.0 |
| 2025년p | 9,162 | - | 1.0 | 11,970 | - | 4.7 | 2,783 | - | 1.4 |
| 2023. 4/4 | 2,181 | 8,128 | -0.6 | 2,607 | 10,232 | -2.6 | 697 | 2,614 | -3.8 |
| 2024. 1/4 | 2,402 | 2,402 | 4.3 | 2,895 | 2,895 | 0.7 | 692 | 692 | -5.7 |
| 2/4 | 2,277 | 4,679 | 10.4 | 2,861 | 5,756 | 6.9 | 684 | 1,376 | -0.1 |
| 3/4 | 2,053 | 6,732 | 13.2 | 2,503 | 8,259 | 8.3 | 587 | 1,963 | 2.4 |
| 4/4 | 2,335 | 9,067 | 11.6 | 3,170 | 11,429 | 11.7 | 781 | 2,744 | 5.0 |
| 2025p.1/4 | 2,391 | 2,391 | -0.5 | 3,086 | 3,086 | 6.6 | 698 | 698 | 0.9 |
| 2/4 | 2,272 | 4,663 | -0.3 | 2,923 | 6,009 | 4.4 | 651 | 1,349 | -2.0 |
| 3/4 | 2,155 | 6,818 | 1.3 | 2,806 | 8,815 | 6.7 | 650 | 1,999 | 1.8 |
| 4/4 | 2,344 | 9,162 | 1.0 | 3,155 | 11,970 | 4.7 | 784 | 2,783 | 1.4 |
| 2023. 9월 | 496 | 5,947 | 0.2 | 665 | 7,625 | -1.2 | 178 | 1,917 | -4.9 |
| 10월 | 681 | 6,628 | 0.6 | 828 | 8,453 | -0.8 | 208 | 2,125 | -5.3 |
| 11월 | 741 | 7,369 | 0.6 | 882 | 9,335 | -1.0 | 238 | 2,363 | -4.8 |
| 12월 | 759 | 8,128 | -0.6 | 897 | 10,232 | -2.6 | 251 | 2,614 | -3.8 |
| 2024. 1월 | 875 | 875 | 7.1 | 1,113 | 1,113 | 11.9 | 238 | 238 | 4.8 |
| 2월 | 754 | 1,629 | 6.5 | 917 | 2,030 | 5.9 | 220 | 458 | -4.2 |
| 3월 | 773 | 2,402 | 4.3 | 865 | 2,895 | 0.7 | 234 | 692 | -5.7 |
| 4월 | 749 | 3,151 | 9.1 | 961 | 3,856 | 6.3 | 236 | 928 | 0.0 |
| 5월 | 839 | 3,990 | 11.4 | 1,063 | 4,919 | 8.5 | 255 | 1,183 | 3.0 |
| 6월 | 689 | 4,679 | 10.4 | 837 | 5,756 | 6.9 | 193 | 1,376 | -0.1 |
| 7월 | 805 | 5,484 | 13.4 | 972 | 6,728 | 9.8 | 186 | 1,562 | 0.1 |
| 8월 | 672 | 6,156 | 12.9 | 829 | 7,557 | 8.6 | 205 | 1,767 | 1.6 |
| 9월 | 576 | 6,732 | 13.2 | 702 | 8,259 | 8.3 | 196 | 1,963 | 2.4 |
| 10월 | 747 | 7,479 | 12.8 | 1,009 | 9,268 | 9.6 | 259 | 2,222 | 4.6 |
| 11월 | 735 | 8,214 | 11.5 | 988 | 10,256 | 9.9 | 238 | 2,460 | 4.1 |
| 12월 | 853 | 9,067 | 11.6 | 1,173 | 11,429 | 11.7 | 284 | 2,744 | 5.0 |
| 2025p.1월 | 849 | 849 | -3.0 | 1,076 | 1,076 | -3.3 | 248 | 248 | 4.2 |
| 2월 | 834 | 1,683 | 3.3 | 1,035 | 2,111 | 4.0 | 255 | 503 | 9.8 |
| 3월 | 708 | 2,391 | -0.5 | 975 | 3,086 | 6.6 | 195 | 698 | 0.9 |
| 4월 | 721 | 3,112 | -1.2 | 948 | 4,034 | 4.6 | 226 | 924 | -0.4 |
| 5월 | 830 | 3,942 | -1.2 | 1,068 | 5,102 | 3.7 | 233 | 1,157 | -2.2 |
| 6월 | 721 | 4,663 | -0.3 | 907 | 6,009 | 4.4 | 192 | 1,349 | -2.0 |
| 7월 | 726 | 5,389 | -1.7 | 1,010 | 7,019 | 4.3 | 250 | 1,599 | 2.4 |
| 8월 | 667 | 6,056 | -1.6 | 898 | 7,917 | 4.8 | 199 | 1,798 | 1.8 |
| 9월 | 762 | 6,818 | 1.3 | 898 | 8,815 | 6.7 | 201 | 1,999 | 1.8 |
| 10월 | 702 | 7,520 | 0.5 | 920 | 9,735 | 5.0 | 233 | 2,232 | 0.5 |
| 11월 | 761 | 8,281 | 0.8 | 949 | 10,684 | 4.2 | 236 | 2,468 | 0.3 |
| 12월 | 881 | 9,162 | 1.0 | 1,286 | 11,970 | 4.7 | 315 | 2,783 | 1.4 |

5. 이혼

(단위: 건, %)

| | 전 국 | | | | | 서 울 | | | 부 산 | | |
|---------------|---------------|---------------|-------------|---------------|-------------|---------------|---------------|-------------|--------------|--------------|-------------|
| | 이혼 건수 | 전년 동월차 | 전년 동월비 | 누계 | 전년 누계비 | 이혼 건수 | 누계 | 전년 누계비 | 이혼 건수 | 누계 | 전년 누계비 |
| 2020년 | 106,500 | -4,331 | - | - | -3.9 | 16,282 | - | -4.1 | 6,497 | - | -4.3 |
| 2021년 | 101,673 | -4,827 | - | - | -4.5 | 14,967 | - | -8.1 | 6,248 | - | -3.8 |
| 2022년 | 93,232 | -8,441 | - | - | -8.3 | 13,174 | - | -12.0 | 5,523 | - | -11.6 |
| 2023년 | 92,394 | -838 | - | - | -0.9 | 12,397 | - | -5.9 | 5,452 | - | -1.3 |
| 2024년 | 91,151 | -1,243 | - | - | -1.3 | 12,154 | - | -2.0 | 5,185 | - | -4.9 |
| 2025년p | 88,157 | -2,994 | - | - | -3.3 | 11,692 | - | -3.8 | 5,051 | - | -2.6 |
| 2023. 4/4 | 23,138 | -647 | -2.7 | 92,394 | -0.9 | 3,196 | 12,397 | -5.9 | 1,349 | 5,452 | -1.3 |
| 2024. 1/4 | 22,742 | 12 | 0.1 | 22,742 | 0.1 | 3,109 | 3,109 | 3.3 | 1,323 | 1,323 | -0.5 |
| 2/4 | 22,830 | -640 | -2.7 | 45,572 | -1.4 | 3,108 | 6,217 | 0.5 | 1,313 | 2,636 | -2.4 |
| 3/4 | 23,085 | 29 | 0.1 | 68,657 | -0.9 | 3,007 | 9,224 | 0.2 | 1,248 | 3,884 | -5.3 |
| 4/4 | 22,494 | -644 | -2.8 | 91,151 | -1.3 | 2,930 | 12,154 | -2.0 | 1,301 | 5,185 | -4.9 |
| 2025p.1/4 | 21,479 | -1,263 | -5.6 | 21,479 | -5.6 | 2,727 | 2,727 | -12.3 | 1,284 | 1,284 | -2.9 |
| 2/4 | 21,489 | -1,341 | -5.9 | 42,968 | -5.7 | 2,979 | 5,706 | -8.2 | 1,221 | 2,505 | -5.0 |
| 3/4 | 22,981 | -104 | -0.5 | 65,949 | -3.9 | 3,066 | 8,772 | -4.9 | 1,264 | 3,769 | -3.0 |
| 4/4 | 22,208 | -286 | -1.3 | 88,157 | -3.3 | 2,920 | 11,692 | -3.8 | 1,282 | 5,051 | -2.6 |
| 2023. 9월 | 7,503 | -659 | -8.1 | 69,256 | -0.3 | 957 | 9,201 | -7.7 | 440 | 4,103 | -0.5 |
| 10월 | 7,916 | 450 | 6.0 | 77,172 | 0.3 | 1,070 | 10,271 | -6.1 | 457 | 4,560 | 0.7 |
| 11월 | 7,923 | -575 | -6.8 | 85,095 | -0.4 | 1,156 | 11,427 | -5.6 | 441 | 5,001 | -1.1 |
| 12월 | 7,299 | -522 | -6.7 | 92,394 | -0.9 | 970 | 12,397 | -5.9 | 451 | 5,452 | -1.3 |
| 2024. 1월 | 7,939 | 690 | 9.5 | 7,939 | 9.5 | 1,112 | 1,112 | 17.7 | 440 | 440 | 3.5 |
| 2월 | 7,354 | 128 | 1.8 | 15,293 | 5.7 | 1,005 | 2,117 | 13.4 | 453 | 893 | 2.1 |
| 3월 | 7,449 | -806 | -9.8 | 22,742 | 0.1 | 992 | 3,109 | 3.3 | 430 | 1,323 | -0.5 |
| 4월 | 7,701 | 413 | 5.7 | 30,443 | 1.4 | 1,074 | 4,183 | 4.7 | 444 | 1,767 | 0.7 |
| 5월 | 7,923 | -470 | -5.6 | 38,366 | -0.1 | 1,063 | 5,246 | 1.2 | 440 | 2,207 | -2.3 |
| 6월 | 7,206 | -583 | -7.5 | 45,572 | -1.4 | 971 | 6,217 | 0.5 | 429 | 2,636 | -2.4 |
| 7월 | 7,939 | 442 | 5.9 | 53,511 | -0.3 | 1,070 | 7,287 | 0.8 | 420 | 3,056 | -4.1 |
| 8월 | 7,616 | -440 | -5.5 | 61,127 | -1.0 | 913 | 8,200 | -0.5 | 393 | 3,449 | -5.8 |
| 9월 | 7,530 | 27 | 0.4 | 68,657 | -0.9 | 1,024 | 9,224 | 0.2 | 435 | 3,884 | -5.3 |
| 10월 | 7,300 | -616 | -7.8 | 75,957 | -1.6 | 954 | 10,178 | -0.9 | 381 | 4,265 | -6.5 |
| 11월 | 7,638 | -285 | -3.6 | 83,595 | -1.8 | 1,040 | 11,218 | -1.8 | 481 | 4,746 | -5.1 |
| 12월 | 7,556 | 257 | 3.5 | 91,151 | -1.3 | 936 | 12,154 | -2.0 | 439 | 5,185 | -4.9 |
| 2025p.1월 | 6,922 | -1,017 | -12.8 | 6,922 | -12.8 | 955 | 955 | -14.1 | 416 | 416 | -5.5 |
| 2월 | 7,347 | -7 | -0.1 | 14,269 | -6.7 | 861 | 1,816 | -14.2 | 452 | 868 | -2.8 |
| 3월 | 7,210 | -239 | -3.2 | 21,479 | -5.6 | 911 | 2,727 | -12.3 | 416 | 1,284 | -2.9 |
| 4월 | 7,299 | -402 | -5.2 | 28,778 | -5.5 | 963 | 3,690 | -11.8 | 396 | 1,680 | -4.9 |
| 5월 | 7,413 | -510 | -6.4 | 36,191 | -5.7 | 1,028 | 4,718 | -10.1 | 468 | 2,148 | -2.7 |
| 6월 | 6,777 | -429 | -6.0 | 42,968 | -5.7 | 988 | 5,706 | -8.2 | 357 | 2,505 | -5.0 |
| 7월 | 7,826 | -113 | -1.4 | 50,794 | -5.1 | 1,027 | 6,733 | -7.6 | 478 | 2,983 | -2.4 |
| 8월 | 7,196 | -420 | -5.5 | 57,990 | -5.1 | 949 | 7,682 | -6.3 | 385 | 3,368 | -2.3 |
| 9월 | 7,959 | 429 | 5.7 | 65,949 | -3.9 | 1,090 | 8,772 | -4.9 | 401 | 3,769 | -3.0 |
| 10월 | 7,478 | 178 | 2.4 | 73,427 | -3.3 | 1,005 | 9,777 | -3.9 | 453 | 4,222 | -1.0 |
| 11월 | 6,890 | -748 | -9.8 | 80,317 | -3.9 | 921 | 10,698 | -4.6 | 375 | 4,597 | -3.1 |
| 12월 | 7,840 | 284 | 3.8 | 88,157 | -3.3 | 994 | 11,692 | -3.8 | 454 | 5,051 | -2.6 |

- 이혼 -

(단위: 건, %)

| | 대 구 | | | 인 천 | | | 광 주 | | |
|---------------|--------------|--------------|-------------|--------------|--------------|-------------|--------------|--------------|-------------|
| | 이혼 건수 | 누계 | 전년 누계비 | 이혼 건수 | 누계 | 전년 누계비 | 이혼 건수 | 누계 | 전년 누계비 |
| 2020년 | 4,345 | - | -6.7 | 6,931 | - | -3.4 | 2,604 | - | -10.7 |
| 2021년 | 4,111 | - | -5.4 | 6,740 | - | -2.8 | 2,572 | - | -1.2 |
| 2022년 | 3,675 | - | -10.6 | 6,045 | - | -10.3 | 2,360 | - | -8.2 |
| 2023년 | 3,931 | - | 7.0 | 6,243 | - | 3.3 | 2,399 | - | 1.7 |
| 2024년 | 3,816 | - | -2.9 | 5,948 | - | -4.7 | 2,258 | - | -5.9 |
| 2025년p | 3,549 | - | -7.0 | 5,906 | - | -0.7 | 2,151 | - | -4.7 |
| 2023. 4/4 | 978 | 3,931 | 7.0 | 1,543 | 6,243 | 3.3 | 598 | 2,399 | 1.7 |
| 2024. 1/4 | 910 | 910 | -6.2 | 1,485 | 1,485 | 1.2 | 544 | 544 | -10.5 |
| 2/4 | 992 | 1,902 | -4.6 | 1,508 | 2,993 | -2.2 | 560 | 1,104 | -10.4 |
| 3/4 | 960 | 2,862 | -3.1 | 1,518 | 4,511 | -4.0 | 535 | 1,639 | -9.0 |
| 4/4 | 954 | 3,816 | -2.9 | 1,437 | 5,948 | -4.7 | 619 | 2,258 | -5.9 |
| 2025p.1/4 | 879 | 879 | -3.4 | 1,425 | 1,425 | -4.0 | 538 | 538 | -1.1 |
| 2/4 | 873 | 1,752 | -7.9 | 1,417 | 2,842 | -5.0 | 513 | 1,051 | -4.8 |
| 3/4 | 918 | 2,670 | -6.7 | 1,558 | 4,400 | -2.5 | 571 | 1,622 | -1.0 |
| 4/4 | 879 | 3,549 | -7.0 | 1,506 | 5,906 | -0.7 | 529 | 2,151 | -4.7 |
| 2023. 9월 | 337 | 2,953 | 9.9 | 532 | 4,700 | 4.8 | 173 | 1,801 | 3.6 |
| 10월 | 328 | 3,281 | 9.6 | 528 | 5,228 | 4.9 | 215 | 2,016 | 4.2 |
| 11월 | 325 | 3,606 | 7.5 | 505 | 5,733 | 4.2 | 211 | 2,227 | 3.1 |
| 12월 | 325 | 3,931 | 7.0 | 510 | 6,243 | 3.3 | 172 | 2,399 | 1.7 |
| 2024. 1월 | 271 | 271 | -7.2 | 525 | 525 | 23.0 | 205 | 205 | 6.2 |
| 2월 | 317 | 588 | -1.7 | 473 | 998 | 10.3 | 180 | 385 | -4.5 |
| 3월 | 322 | 910 | -6.2 | 487 | 1,485 | 1.2 | 159 | 544 | -10.5 |
| 4월 | 357 | 1,267 | -2.8 | 432 | 1,917 | -4.1 | 233 | 777 | -2.0 |
| 5월 | 319 | 1,586 | -4.7 | 543 | 2,460 | -3.9 | 177 | 954 | -9.0 |
| 6월 | 316 | 1,902 | -4.6 | 533 | 2,993 | -2.2 | 150 | 1,104 | -10.4 |
| 7월 | 338 | 2,240 | -3.2 | 541 | 3,534 | -1.5 | 193 | 1,297 | -7.9 |
| 8월 | 243 | 2,483 | -5.1 | 489 | 4,023 | -3.5 | 191 | 1,488 | -8.6 |
| 9월 | 379 | 2,862 | -3.1 | 488 | 4,511 | -4.0 | 151 | 1,639 | -9.0 |
| 10월 | 306 | 3,168 | -3.4 | 465 | 4,976 | -4.8 | 213 | 1,852 | -8.1 |
| 11월 | 335 | 3,503 | -2.9 | 494 | 5,470 | -4.6 | 210 | 2,062 | -7.4 |
| 12월 | 313 | 3,816 | -2.9 | 478 | 5,948 | -4.7 | 196 | 2,258 | -5.9 |
| 2025p.1월 | 254 | 254 | -6.3 | 475 | 475 | -9.5 | 166 | 166 | -19.0 |
| 2월 | 310 | 564 | -4.1 | 456 | 931 | -6.7 | 208 | 374 | -2.9 |
| 3월 | 315 | 879 | -3.4 | 494 | 1,425 | -4.0 | 164 | 538 | -1.1 |
| 4월 | 302 | 1,181 | -6.8 | 419 | 1,844 | -3.8 | 197 | 735 | -5.4 |
| 5월 | 294 | 1,475 | -7.0 | 472 | 2,316 | -5.9 | 173 | 908 | -4.8 |
| 6월 | 277 | 1,752 | -7.9 | 526 | 2,842 | -5.0 | 143 | 1,051 | -4.8 |
| 7월 | 310 | 2,062 | -7.9 | 473 | 3,315 | -6.2 | 193 | 1,244 | -4.1 |
| 8월 | 271 | 2,333 | -6.0 | 539 | 3,854 | -4.2 | 167 | 1,411 | -5.2 |
| 9월 | 337 | 2,670 | -6.7 | 546 | 4,400 | -2.5 | 211 | 1,622 | -1.0 |
| 10월 | 255 | 2,925 | -7.7 | 488 | 4,888 | -1.8 | 177 | 1,799 | -2.9 |
| 11월 | 291 | 3,216 | -8.2 | 465 | 5,353 | -2.1 | 181 | 1,980 | -4.0 |
| 12월 | 333 | 3,549 | -7.0 | 553 | 5,906 | -0.7 | 171 | 2,151 | -4.7 |

- 이혼 -

(단위: 건, %)

| | 대 전 | | | 울 산 | | | 세 중 | | |
|---------------|--------------|--------------|-------------|--------------|--------------|-------------|------------|------------|-------------|
| | 이혼 건수 | 누계 | 전년 누계비 | 이혼 건수 | 누계 | 전년 누계비 | 이혼 건수 | 누계 | 전년 누계비 |
| 2020년 | 3,009 | - | -2.8 | 2,460 | - | -2.9 | 601 | - | -0.8 |
| 2021년 | 2,754 | - | -8.5 | 2,425 | - | -1.4 | 624 | - | 3.8 |
| 2022년 | 2,492 | - | -9.5 | 2,165 | - | -10.7 | 546 | - | -12.5 |
| 2023년 | 2,471 | - | -0.8 | 2,060 | - | -4.8 | 569 | - | 4.2 |
| 2024년 | 2,423 | - | -1.9 | 1,977 | - | -4.0 | 560 | - | -1.6 |
| 2025년p | 2,402 | - | -0.9 | 1,924 | - | -2.7 | 538 | - | -3.9 |
| 2023. 4/4 | 598 | 2,471 | -0.8 | 495 | 2,060 | -4.8 | 161 | 569 | 4.2 |
| 2024. 1/4 | 649 | 649 | 12.5 | 501 | 501 | -2.3 | 140 | 140 | 12.0 |
| 2/4 | 574 | 1,223 | -3.8 | 448 | 949 | -10.4 | 124 | 264 | -2.9 |
| 3/4 | 634 | 1,857 | -0.9 | 545 | 1,494 | -4.5 | 146 | 410 | 0.5 |
| 4/4 | 566 | 2,423 | -1.9 | 483 | 1,977 | -4.0 | 150 | 560 | -1.6 |
| 2025p.1/4 | 597 | 597 | -8.0 | 480 | 480 | -4.2 | 129 | 129 | -7.9 |
| 2/4 | 571 | 1,168 | -4.5 | 459 | 939 | -1.1 | 129 | 258 | -2.3 |
| 3/4 | 633 | 1,801 | -3.0 | 511 | 1,450 | -2.9 | 146 | 404 | -1.5 |
| 4/4 | 601 | 2,402 | -0.9 | 474 | 1,924 | -2.7 | 134 | 538 | -3.9 |
| 2023. 9월 | 177 | 1,873 | 1.4 | 152 | 1,565 | -1.9 | 53 | 408 | 1.5 |
| 10월 | 197 | 2,070 | 0.8 | 177 | 1,742 | -0.5 | 63 | 471 | 6.6 |
| 11월 | 237 | 2,307 | 1.0 | 181 | 1,923 | -3.4 | 58 | 529 | 6.2 |
| 12월 | 164 | 2,471 | -0.8 | 137 | 2,060 | -4.8 | 40 | 569 | 4.2 |
| 2024. 1월 | 251 | 251 | 58.9 | 196 | 196 | 32.4 | 50 | 50 | 25.0 |
| 2월 | 205 | 456 | 19.1 | 133 | 329 | -0.3 | 55 | 105 | 32.9 |
| 3월 | 193 | 649 | 12.5 | 172 | 501 | -2.3 | 35 | 140 | 12.0 |
| 4월 | 179 | 828 | 3.5 | 147 | 648 | -5.3 | 39 | 179 | 1.1 |
| 5월 | 258 | 1,086 | 5.7 | 156 | 804 | -7.6 | 46 | 225 | -0.4 |
| 6월 | 137 | 1,223 | -3.8 | 145 | 949 | -10.4 | 39 | 264 | -2.9 |
| 7월 | 276 | 1,499 | 1.4 | 209 | 1,158 | -4.9 | 57 | 321 | 3.9 |
| 8월 | 206 | 1,705 | 0.5 | 147 | 1,305 | -7.6 | 50 | 371 | 4.5 |
| 9월 | 152 | 1,857 | -0.9 | 189 | 1,494 | -4.5 | 39 | 410 | 0.5 |
| 10월 | 188 | 2,045 | -1.2 | 158 | 1,652 | -5.2 | 50 | 460 | -2.3 |
| 11월 | 192 | 2,237 | -3.0 | 148 | 1,800 | -6.4 | 52 | 512 | -3.2 |
| 12월 | 186 | 2,423 | -1.9 | 177 | 1,977 | -4.0 | 48 | 560 | -1.6 |
| 2025p.1월 | 202 | 202 | -19.5 | 165 | 165 | -15.8 | 44 | 44 | -12.0 |
| 2월 | 163 | 365 | -20.0 | 172 | 337 | 2.4 | 44 | 88 | -16.2 |
| 3월 | 232 | 597 | -8.0 | 143 | 480 | -4.2 | 41 | 129 | -7.9 |
| 4월 | 212 | 809 | -2.3 | 159 | 639 | -1.4 | 43 | 172 | -3.9 |
| 5월 | 196 | 1,005 | -7.5 | 160 | 799 | -0.6 | 42 | 214 | -4.9 |
| 6월 | 163 | 1,168 | -4.5 | 140 | 939 | -1.1 | 44 | 258 | -2.3 |
| 7월 | 224 | 1,392 | -7.1 | 203 | 1,142 | -1.4 | 46 | 304 | -5.3 |
| 8월 | 211 | 1,603 | -6.0 | 126 | 1,268 | -2.8 | 59 | 363 | -2.2 |
| 9월 | 198 | 1,801 | -3.0 | 182 | 1,450 | -2.9 | 41 | 404 | -1.5 |
| 10월 | 246 | 2,047 | 0.1 | 159 | 1,609 | -2.6 | 43 | 447 | -2.8 |
| 11월 | 153 | 2,200 | -1.7 | 139 | 1,748 | -2.9 | 48 | 495 | -3.3 |
| 12월 | 202 | 2,402 | -0.9 | 176 | 1,924 | -2.7 | 43 | 538 | -3.9 |

(단위: 건, %)

| | 경 기 | | | 강 원 | | | 충 북 | | |
|---------------|---------------|---------------|-------------|--------------|--------------|-------------|--------------|--------------|-------------|
| | 이혼 건수 | 누계 | 전년 누계비 | 이혼 건수 | 누계 | 전년 누계비 | 이혼 건수 | 누계 | 전년 누계비 |
| 2020년 | 27,983 | - | -1.7 | 3,358 | - | -7.3 | 3,492 | - | -5.6 |
| 2021년 | 27,256 | - | -2.6 | 3,161 | - | -5.9 | 3,256 | - | -6.8 |
| 2022년 | 24,864 | - | -8.8 | 3,117 | - | -1.4 | 3,271 | - | 0.5 |
| 2023년 | 24,833 | - | -0.1 | 2,961 | - | -5.0 | 3,255 | - | -0.5 |
| 2024년 | 24,734 | - | -0.4 | 3,016 | - | 1.9 | 3,253 | - | -0.1 |
| 2025년p | 24,384 | - | -1.4 | 2,783 | - | -7.7 | 3,082 | - | -5.3 |
| 2023. 4/4 | 6,264 | 24,833 | -0.1 | 697 | 2,961 | -5.0 | 825 | 3,255 | -0.5 |
| 2024. 1/4 | 5,997 | 5,997 | -2.2 | 738 | 738 | 0.1 | 826 | 826 | 8.1 |
| 2/4 | 6,231 | 12,228 | -1.0 | 758 | 1,496 | -0.5 | 850 | 1,676 | 7.2 |
| 3/4 | 6,315 | 18,543 | -0.1 | 767 | 2,263 | -0.0 | 831 | 2,507 | 3.2 |
| 4/4 | 6,191 | 24,734 | -0.4 | 753 | 3,016 | 1.9 | 746 | 3,253 | -0.1 |
| 2025p.1/4 | 5,892 | 5,892 | -1.8 | 641 | 641 | -13.1 | 791 | 791 | -4.2 |
| 2/4 | 6,028 | 11,920 | -2.5 | 667 | 1,308 | -12.6 | 721 | 1,512 | -9.8 |
| 3/4 | 6,398 | 18,318 | -1.2 | 738 | 2,046 | -9.6 | 773 | 2,285 | -8.9 |
| 4/4 | 6,066 | 24,384 | -1.4 | 737 | 2,783 | -7.7 | 797 | 3,082 | -5.3 |
| 2023. 9월 | 2,077 | 18,569 | -0.6 | 259 | 2,264 | -1.8 | 274 | 2,430 | 1.3 |
| 10월 | 2,208 | 20,777 | 0.8 | 240 | 2,504 | -3.5 | 262 | 2,692 | -0.4 |
| 11월 | 2,058 | 22,835 | 0.1 | 229 | 2,733 | -4.9 | 307 | 2,999 | -0.0 |
| 12월 | 1,998 | 24,833 | -0.1 | 228 | 2,961 | -5.0 | 256 | 3,255 | -0.5 |
| 2024. 1월 | 2,070 | 2,070 | 3.2 | 232 | 232 | -14.7 | 309 | 309 | 37.9 |
| 2월 | 1,999 | 4,069 | 3.6 | 234 | 466 | -3.7 | 223 | 532 | 14.4 |
| 3월 | 1,928 | 5,997 | -2.2 | 272 | 738 | 0.1 | 294 | 826 | 8.1 |
| 4월 | 2,096 | 8,093 | 1.0 | 266 | 1,004 | 4.7 | 284 | 1,110 | 9.7 |
| 5월 | 2,199 | 10,292 | 0.4 | 230 | 1,234 | -0.1 | 279 | 1,389 | 8.6 |
| 6월 | 1,936 | 12,228 | -1.0 | 262 | 1,496 | -0.5 | 287 | 1,676 | 7.2 |
| 7월 | 2,151 | 14,379 | 0.3 | 252 | 1,748 | 0.4 | 262 | 1,938 | 4.9 |
| 8월 | 2,102 | 16,481 | -0.1 | 271 | 2,019 | 0.7 | 287 | 2,225 | 3.2 |
| 9월 | 2,062 | 18,543 | -0.1 | 244 | 2,263 | -0.0 | 282 | 2,507 | 3.2 |
| 10월 | 1,992 | 20,535 | -1.2 | 238 | 2,501 | -0.1 | 247 | 2,754 | 2.3 |
| 11월 | 2,103 | 22,638 | -0.9 | 230 | 2,731 | -0.1 | 247 | 3,001 | 0.1 |
| 12월 | 2,096 | 24,734 | -0.4 | 285 | 3,016 | 1.9 | 252 | 3,253 | -0.1 |
| 2025p.1월 | 1,915 | 1,915 | -7.5 | 179 | 179 | -22.8 | 239 | 239 | -22.7 |
| 2월 | 2,033 | 3,948 | -3.0 | 245 | 424 | -9.0 | 276 | 515 | -3.2 |
| 3월 | 1,944 | 5,892 | -1.8 | 217 | 641 | -13.1 | 276 | 791 | -4.2 |
| 4월 | 2,065 | 7,957 | -1.7 | 248 | 889 | -11.5 | 261 | 1,052 | -5.2 |
| 5월 | 2,127 | 10,084 | -2.0 | 233 | 1,122 | -9.1 | 207 | 1,259 | -9.4 |
| 6월 | 1,836 | 11,920 | -2.5 | 186 | 1,308 | -12.6 | 253 | 1,512 | -9.8 |
| 7월 | 2,216 | 14,136 | -1.7 | 245 | 1,553 | -11.2 | 240 | 1,752 | -9.6 |
| 8월 | 1,980 | 16,116 | -2.2 | 233 | 1,786 | -11.5 | 257 | 2,009 | -9.7 |
| 9월 | 2,202 | 18,318 | -1.2 | 260 | 2,046 | -9.6 | 276 | 2,285 | -8.9 |
| 10월 | 2,099 | 20,417 | -0.6 | 262 | 2,308 | -7.7 | 243 | 2,528 | -8.2 |
| 11월 | 1,874 | 22,291 | -1.5 | 240 | 2,548 | -6.7 | 262 | 2,790 | -7.0 |
| 12월 | 2,093 | 24,384 | -1.4 | 235 | 2,783 | -7.7 | 292 | 3,082 | -5.3 |

- 이혼 -

(단위: 건, %)

| | 총 남 | | | 전 북 | | | 전 남 | | |
|---------------|--------------|--------------|-------------|--------------|--------------|-------------|--------------|--------------|-------------|
| | 이혼 건수 | 누계 | 전년 누계비 | 이혼 건수 | 누계 | 전년 누계비 | 이혼 건수 | 누계 | 전년 누계비 |
| 2020년 | 5,003 | - | -3.8 | 3,763 | - | -6.1 | 3,907 | - | -5.4 |
| 2021년 | 4,798 | - | -4.1 | 3,748 | - | -0.4 | 3,776 | - | -3.4 |
| 2022년 | 4,527 | - | -5.6 | 3,377 | - | -9.9 | 3,565 | - | -5.6 |
| 2023년 | 4,429 | - | -2.2 | 3,420 | - | 1.3 | 3,517 | - | -1.3 |
| 2024년 | 4,638 | - | 4.7 | 3,453 | - | 1.0 | 3,473 | - | -1.3 |
| 2025년p | 4,359 | - | -6.0 | 3,114 | - | -9.8 | 3,369 | - | -3.0 |
| 2023. 4/4 | 1,058 | 4,429 | -2.2 | 824 | 3,420 | 1.3 | 909 | 3,517 | -1.3 |
| 2024. 1/4 | 1,173 | 1,173 | 6.9 | 830 | 830 | -7.7 | 870 | 870 | 0.9 |
| 2/4 | 1,083 | 2,256 | 0.8 | 923 | 1,753 | 0.2 | 822 | 1,692 | -1.5 |
| 3/4 | 1,247 | 3,503 | 3.9 | 845 | 2,598 | 0.1 | 879 | 2,571 | -1.4 |
| 4/4 | 1,135 | 4,638 | 4.7 | 855 | 3,453 | 1.0 | 902 | 3,473 | -1.3 |
| 2025p.1/4 | 1,060 | 1,060 | -9.6 | 827 | 827 | -0.4 | 811 | 811 | -6.8 |
| 2/4 | 1,047 | 2,107 | -6.6 | 719 | 1,546 | -11.8 | 806 | 1,617 | -4.4 |
| 3/4 | 1,134 | 3,241 | -7.5 | 734 | 2,280 | -12.2 | 919 | 2,536 | -1.4 |
| 4/4 | 1,118 | 4,359 | -6.0 | 834 | 3,114 | -9.8 | 833 | 3,369 | -3.0 |
| 2023. 9월 | 404 | 3,371 | 0.2 | 237 | 2,596 | 2.1 | 269 | 2,608 | 1.0 |
| 10월 | 339 | 3,710 | -0.7 | 252 | 2,848 | 1.3 | 322 | 2,930 | 1.3 |
| 11월 | 358 | 4,068 | -2.4 | 303 | 3,151 | 2.0 | 312 | 3,242 | 0.4 |
| 12월 | 361 | 4,429 | -2.2 | 269 | 3,420 | 1.3 | 275 | 3,517 | -1.3 |
| 2024. 1월 | 415 | 415 | 26.1 | 258 | 258 | -13.4 | 315 | 315 | 1.3 |
| 2월 | 378 | 793 | 20.7 | 305 | 563 | -1.9 | 287 | 602 | 6.4 |
| 3월 | 380 | 1,173 | 6.9 | 267 | 830 | -7.7 | 268 | 870 | 0.9 |
| 4월 | 351 | 1,524 | 4.9 | 311 | 1,141 | -4.5 | 274 | 1,144 | 1.1 |
| 5월 | 384 | 1,908 | 2.6 | 354 | 1,495 | 1.5 | 261 | 1,405 | -2.5 |
| 6월 | 348 | 2,256 | 0.8 | 258 | 1,753 | 0.2 | 287 | 1,692 | -1.5 |
| 7월 | 413 | 2,669 | 3.6 | 277 | 2,030 | -0.5 | 297 | 1,989 | -1.1 |
| 8월 | 464 | 3,133 | 5.6 | 304 | 2,334 | -1.1 | 301 | 2,290 | -2.1 |
| 9월 | 370 | 3,503 | 3.9 | 264 | 2,598 | 0.1 | 281 | 2,571 | -1.4 |
| 10월 | 376 | 3,879 | 4.6 | 288 | 2,886 | 1.3 | 302 | 2,873 | -1.9 |
| 11월 | 370 | 4,249 | 4.4 | 289 | 3,175 | 0.8 | 298 | 3,171 | -2.2 |
| 12월 | 389 | 4,638 | 4.7 | 278 | 3,453 | 1.0 | 302 | 3,473 | -1.3 |
| 2025p.1월 | 340 | 340 | -18.1 | 256 | 256 | -0.8 | 272 | 272 | -13.7 |
| 2월 | 353 | 693 | -12.6 | 329 | 585 | 3.9 | 269 | 541 | -10.1 |
| 3월 | 367 | 1,060 | -9.6 | 242 | 827 | -0.4 | 270 | 811 | -6.8 |
| 4월 | 346 | 1,406 | -7.7 | 272 | 1,099 | -3.7 | 261 | 1,072 | -6.3 |
| 5월 | 371 | 1,777 | -6.9 | 255 | 1,354 | -9.4 | 283 | 1,355 | -3.6 |
| 6월 | 330 | 2,107 | -6.6 | 192 | 1,546 | -11.8 | 262 | 1,617 | -4.4 |
| 7월 | 404 | 2,511 | -5.9 | 239 | 1,785 | -12.1 | 299 | 1,916 | -3.7 |
| 8월 | 360 | 2,871 | -8.4 | 239 | 2,024 | -13.3 | 297 | 2,213 | -3.4 |
| 9월 | 370 | 3,241 | -7.5 | 256 | 2,280 | -12.2 | 323 | 2,536 | -1.4 |
| 10월 | 378 | 3,619 | -6.7 | 255 | 2,535 | -12.2 | 278 | 2,814 | -2.1 |
| 11월 | 318 | 3,937 | -7.3 | 263 | 2,798 | -11.9 | 262 | 3,076 | -3.0 |
| 12월 | 422 | 4,359 | -6.0 | 316 | 3,114 | -9.8 | 293 | 3,369 | -3.0 |

- 이혼

(단위: 건, %)

| | 경 북 | | | 경 남 | | | 제 주 | | |
|---------------|--------------|--------------|------------|--------------|--------------|-------------|--------------|--------------|-------------|
| | 이혼 건수 | 누계 | 전년 누계비 | 이혼 건수 | 누계 | 전년 누계비 | 이혼 건수 | 누계 | 전년 누계비 |
| 2020년 | 5,553 | - | -1.5 | 7,368 | - | -5.9 | 1,744 | - | 1.6 |
| 2021년 | 5,097 | - | -8.2 | 7,034 | - | -4.5 | 1,490 | - | -14.6 |
| 2022년 | 4,911 | - | -3.6 | 6,530 | - | -7.2 | 1,564 | - | 5.0 |
| 2023년 | 4,870 | - | -0.8 | 6,471 | - | -0.9 | 1,493 | - | -4.5 |
| 2024년 | 4,669 | - | -4.1 | 6,479 | - | 0.1 | 1,648 | - | 10.4 |
| 2025년p | 4,709 | - | 0.9 | 6,125 | - | -5.5 | 1,505 | - | -8.7 |
| 2023. 4/4 | 1,249 | 4,870 | -0.8 | 1,587 | 6,471 | -0.9 | 398 | 1,493 | -4.5 |
| 2024. 1/4 | 1,182 | 1,182 | -4.4 | 1,655 | 1,655 | 0.5 | 435 | 435 | 21.8 |
| 2/4 | 1,155 | 2,337 | -5.4 | 1,654 | 3,309 | 1.1 | 369 | 804 | 12.4 |
| 3/4 | 1,183 | 3,520 | -2.8 | 1,634 | 4,943 | 1.2 | 418 | 1,222 | 11.6 |
| 4/4 | 1,149 | 4,669 | -4.1 | 1,536 | 6,479 | 0.1 | 426 | 1,648 | 10.4 |
| 2025p.1/4 | 1,154 | 1,154 | -2.4 | 1,496 | 1,496 | -9.6 | 391 | 391 | -10.1 |
| 2/4 | 1,137 | 2,291 | -2.0 | 1,475 | 2,971 | -10.2 | 337 | 728 | -9.5 |
| 3/4 | 1,199 | 3,490 | -0.9 | 1,637 | 4,608 | -6.8 | 384 | 1,112 | -9.0 |
| 4/4 | 1,219 | 4,709 | 0.9 | 1,517 | 6,125 | -5.5 | 393 | 1,505 | -8.7 |
| 2023. 9월 | 388 | 3,621 | -0.5 | 541 | 4,884 | 1.5 | 120 | 1,095 | -6.5 |
| 10월 | 415 | 4,036 | -0.1 | 545 | 5,429 | 1.2 | 161 | 1,256 | -4.0 |
| 11월 | 432 | 4,468 | -1.2 | 531 | 5,960 | -0.0 | 149 | 1,405 | -2.3 |
| 12월 | 402 | 4,870 | -0.8 | 511 | 6,471 | -0.9 | 88 | 1,493 | -4.5 |
| 2024. 1월 | 407 | 407 | -1.2 | 602 | 602 | 9.5 | 149 | 149 | 56.8 |
| 2월 | 358 | 765 | -2.9 | 486 | 1,088 | -2.1 | 140 | 289 | 37.0 |
| 3월 | 417 | 1,182 | -4.4 | 567 | 1,655 | 0.5 | 146 | 435 | 21.8 |
| 4월 | 364 | 1,546 | -4.1 | 606 | 2,261 | 5.4 | 138 | 573 | 25.1 |
| 5월 | 416 | 1,962 | -4.8 | 525 | 2,786 | 3.9 | 127 | 700 | 17.4 |
| 6월 | 375 | 2,337 | -5.4 | 523 | 3,309 | 1.1 | 104 | 804 | 12.4 |
| 7월 | 400 | 2,737 | -3.8 | 522 | 3,831 | 1.5 | 134 | 938 | 13.6 |
| 8월 | 422 | 3,159 | -2.3 | 539 | 4,370 | 0.6 | 153 | 1,091 | 11.9 |
| 9월 | 361 | 3,520 | -2.8 | 573 | 4,943 | 1.2 | 131 | 1,222 | 11.6 |
| 10월 | 366 | 3,886 | -3.7 | 509 | 5,452 | 0.4 | 144 | 1,366 | 8.8 |
| 11월 | 397 | 4,283 | -4.1 | 511 | 5,963 | 0.1 | 140 | 1,506 | 7.2 |
| 12월 | 386 | 4,669 | -4.1 | 516 | 6,479 | 0.1 | 142 | 1,648 | 10.4 |
| 2025p.1월 | 362 | 362 | -11.1 | 446 | 446 | -25.9 | 124 | 124 | -16.8 |
| 2월 | 417 | 779 | 1.8 | 527 | 973 | -10.6 | 107 | 231 | -20.1 |
| 3월 | 375 | 1,154 | -2.4 | 523 | 1,496 | -9.6 | 160 | 391 | -10.1 |
| 4월 | 428 | 1,582 | 2.3 | 466 | 1,962 | -13.2 | 126 | 517 | -9.8 |
| 5월 | 368 | 1,950 | -0.6 | 511 | 2,473 | -11.2 | 101 | 618 | -11.7 |
| 6월 | 341 | 2,291 | -2.0 | 498 | 2,971 | -10.2 | 110 | 728 | -9.5 |
| 7월 | 429 | 2,720 | -0.6 | 534 | 3,505 | -8.5 | 120 | 848 | -9.6 |
| 8월 | 367 | 3,087 | -2.3 | 503 | 4,008 | -8.3 | 118 | 966 | -11.5 |
| 9월 | 403 | 3,490 | -0.9 | 600 | 4,608 | -6.8 | 146 | 1,112 | -9.0 |
| 10월 | 387 | 3,877 | -0.2 | 516 | 5,124 | -6.0 | 119 | 1,231 | -9.9 |
| 11월 | 369 | 4,246 | -0.9 | 488 | 5,612 | -5.9 | 117 | 1,348 | -10.5 |
| 12월 | 463 | 4,709 | 0.9 | 513 | 6,125 | -5.5 | 157 | 1,505 | -8.7 |

6. 자연증가

(단위: 명)

| | 전 국 | | 서 울 | | 부 산 | | 대 구 | |
|---------------|-----------------|-----------------|---------------|---------------|----------------|----------------|---------------|---------------|
| | 자연증가 | 누계 | 자연증가 | 누계 | 자연증가 | 누계 | 자연증가 | 누계 |
| 2020년 | -32,611 | - | 1,923 | - | -7,892 | - | -3,267 | - |
| 2021년 | -57,118 | - | -3,267 | - | -9,085 | - | -3,899 | - |
| 2022년 | -123,753 | - | -12,694 | - | -13,579 | - | -7,458 | - |
| 2023년 | -122,483 | - | -11,990 | - | -13,437 | - | -7,146 | - |
| 2024년 | -120,252 | - | -11,120 | - | -13,753 | - | -6,672 | - |
| 2025년p | -108,931 | - | -7,086 | - | -13,145 | - | -6,483 | - |
| 2023. 4/4 | -40,680 | -122,483 | -4,465 | -11,990 | -3,891 | -13,437 | -2,311 | -7,146 |
| 2024. 1/4 | -32,911 | -32,911 | -3,142 | -3,142 | -3,589 | -3,589 | -1,843 | -1,843 |
| 2/4 | -27,151 | -60,062 | -2,373 | -5,515 | -3,096 | -6,685 | -1,524 | -3,367 |
| 3/4 | -28,258 | -88,320 | -2,526 | -8,041 | -3,389 | -10,074 | -1,646 | -5,013 |
| 4/4 | -31,932 | -120,252 | -3,079 | -11,120 | -3,679 | -13,753 | -1,659 | -6,672 |
| 2025p.1/4 | -35,296 | -35,296 | -2,562 | -2,562 | -3,994 | -3,994 | -2,014 | -2,014 |
| 2/4 | -23,341 | -58,637 | -1,465 | -4,027 | -2,932 | -6,926 | -1,481 | -3,495 |
| 3/4 | -19,915 | -78,551 | -810 | -4,837 | -2,758 | -9,685 | -1,233 | -4,728 |
| 4/4 | -30,380 | -108,931 | -2,249 | -7,086 | -3,460 | -13,145 | -1,755 | -6,483 |
| 2023. 9월 | -9,587 | -81,803 | -935 | -7,525 | -1,018 | -9,546 | -581 | -4,835 |
| 10월 | -11,915 | -93,718 | -1,228 | -8,753 | -1,089 | -10,635 | -573 | -5,408 |
| 11월 | -12,834 | -106,552 | -1,440 | -10,193 | -1,227 | -11,862 | -777 | -6,185 |
| 12월 | -15,931 | -122,483 | -1,797 | -11,990 | -1,575 | -13,437 | -961 | -7,146 |
| 2024. 1월 | -10,976 | -10,976 | -974 | -974 | -1,252 | -1,252 | -630 | -630 |
| 2월 | -10,510 | -21,486 | -1,067 | -2,041 | -1,104 | -2,356 | -594 | -1,224 |
| 3월 | -11,425 | -32,911 | -1,101 | -3,142 | -1,233 | -3,589 | -619 | -1,843 |
| 4월 | -9,538 | -42,449 | -890 | -4,032 | -1,060 | -4,649 | -516 | -2,359 |
| 5월 | -8,974 | -51,423 | -746 | -4,778 | -1,023 | -5,672 | -510 | -2,869 |
| 6월 | -8,639 | -60,062 | -737 | -5,515 | -1,013 | -6,685 | -498 | -3,367 |
| 7월 | -7,592 | -67,654 | -699 | -6,214 | -1,063 | -7,748 | -427 | -3,794 |
| 8월 | -12,018 | -79,672 | -1,235 | -7,449 | -1,367 | -9,115 | -648 | -4,442 |
| 9월 | -8,648 | -88,320 | -592 | -8,041 | -959 | -10,074 | -571 | -5,013 |
| 10월 | -8,392 | -96,712 | -608 | -8,649 | -1,029 | -11,103 | -481 | -5,494 |
| 11월 | -9,149 | -105,861 | -890 | -9,539 | -1,128 | -12,231 | -503 | -5,997 |
| 12월 | -14,391 | -120,252 | -1,581 | -11,120 | -1,522 | -13,753 | -675 | -6,672 |
| 2025p.1월 | -15,306 | -15,306 | -1,088 | -1,088 | -1,760 | -1,760 | -810 | -810 |
| 2월 | -10,090 | -25,396 | -820 | -1,907 | -1,045 | -2,805 | -625 | -1,435 |
| 3월 | -9,900 | -35,296 | -655 | -2,562 | -1,189 | -3,994 | -579 | -2,014 |
| 4월 | -8,004 | -43,301 | -386 | -2,948 | -1,024 | -5,018 | -539 | -2,553 |
| 5월 | -8,103 | -51,404 | -664 | -3,612 | -1,015 | -6,033 | -514 | -3,067 |
| 6월 | -7,233 | -58,637 | -415 | -4,027 | -893 | -6,926 | -428 | -3,495 |
| 7월 | -6,227 | -64,864 | -227 | -4,254 | -866 | -7,793 | -448 | -3,943 |
| 8월 | -7,916 | -72,780 | -470 | -4,724 | -1,045 | -8,838 | -455 | -4,398 |
| 9월 | -5,771 | -78,551 | -113 | -4,837 | -847 | -9,685 | -330 | -4,728 |
| 10월 | -7,848 | -86,400 | -511 | -5,348 | -957 | -10,642 | -430 | -5,158 |
| 11월 | -9,998 | -96,398 | -555 | -5,903 | -1,271 | -11,913 | -608 | -5,766 |
| 12월 | -12,533 | -108,931 | -1,183 | -7,086 | -1,232 | -13,145 | -717 | -6,483 |

- 자연증가 -

(단위: 명)

| | 인 천 | | 광 주 | | 대 전 | | 울 산 | | 세 중 | |
|---------------|---------------|---------------|---------------|---------------|---------------|---------------|-------------|-------------|--------------|--------------|
| | 자연증가 | 누계 | 자연증가 | 누계 | 자연증가 | 누계 | 자연증가 | 누계 | 자연증가 | 누계 |
| 2020년 | 351 | - | -467 | - | -91 | - | 1,315 | - | 2,151 | - |
| 2021년 | -1,546 | - | -25 | - | -475 | - | 634 | - | 2,216 | - |
| 2022년 | -4,493 | - | -1,904 | - | -1,625 | - | -970 | - | 1,531 | - |
| 2023년 | -4,583 | - | -2,694 | - | -1,483 | - | -994 | - | 1,166 | - |
| 2024년 | -3,591 | - | -3,102 | - | -1,576 | - | -1,061 | - | 1,249 | - |
| 2025년p | -2,573 | - | -2,685 | - | -1,518 | - | -866 | - | 1,328 | - |
| 2023. 4/4 | -1,664 | -4,583 | -947 | -2,694 | -636 | -1,483 | -422 | -994 | 198 | 1,166 |
| 2024. 1/4 | -1,329 | -1,329 | -814 | -814 | -534 | -534 | -277 | -277 | 358 | 358 |
| 2/4 | -734 | -2,063 | -637 | -1,451 | -295 | -829 | -215 | -492 | 303 | 661 |
| 3/4 | -661 | -2,724 | -707 | -2,158 | -287 | -1,116 | -284 | -776 | 313 | 974 |
| 4/4 | -867 | -3,591 | -944 | -3,102 | -460 | -1,576 | -285 | -1,061 | 275 | 1,249 |
| 2025p.1/4 | -1,005 | -1,005 | -888 | -888 | -556 | -556 | -355 | -355 | 318 | 318 |
| 2/4 | -437 | -1,442 | -641 | -1,529 | -297 | -854 | -135 | -490 | 348 | 665 |
| 3/4 | -267 | -1,709 | -431 | -1,960 | -229 | -1,083 | -101 | -591 | 352 | 1,017 |
| 4/4 | -864 | -2,573 | -725 | -2,685 | -435 | -1,518 | -275 | -866 | 311 | 1,328 |
| 2023. 9월 | -371 | -2,919 | -271 | -1,747 | -208 | -847 | -24 | -572 | 74 | 968 |
| 10월 | -534 | -3,453 | -320 | -2,067 | -191 | -1,038 | -153 | -725 | 78 | 1,046 |
| 11월 | -462 | -3,915 | -274 | -2,341 | -185 | -1,223 | -91 | -816 | 62 | 1,108 |
| 12월 | -668 | -4,583 | -353 | -2,694 | -260 | -1,483 | -178 | -994 | 58 | 1,166 |
| 2024. 1월 | -453 | -453 | -320 | -320 | -100 | -100 | -133 | -133 | 121 | 121 |
| 2월 | -408 | -861 | -227 | -547 | -230 | -330 | -71 | -204 | 113 | 234 |
| 3월 | -468 | -1,329 | -267 | -814 | -204 | -534 | -73 | -277 | 124 | 358 |
| 4월 | -252 | -1,581 | -224 | -1,038 | -98 | -632 | -88 | -365 | 85 | 443 |
| 5월 | -241 | -1,822 | -241 | -1,279 | -79 | -711 | -59 | -424 | 109 | 552 |
| 6월 | -241 | -2,063 | -172 | -1,451 | -118 | -829 | -68 | -492 | 109 | 661 |
| 7월 | -99 | -2,162 | -152 | -1,603 | -56 | -885 | -18 | -510 | 103 | 764 |
| 8월 | -355 | -2,517 | -300 | -1,903 | -176 | -1,061 | -189 | -699 | 92 | 856 |
| 9월 | -207 | -2,724 | -255 | -2,158 | -55 | -1,116 | -77 | -776 | 118 | 974 |
| 10월 | -155 | -2,879 | -181 | -2,339 | -84 | -1,200 | -63 | -839 | 143 | 1,117 |
| 11월 | -182 | -3,061 | -275 | -2,614 | -159 | -1,359 | -62 | -901 | 100 | 1,217 |
| 12월 | -530 | -3,591 | -488 | -3,102 | -217 | -1,576 | -160 | -1,061 | 32 | 1,249 |
| 2025p.1월 | -457 | -457 | -375 | -375 | -283 | -283 | -111 | -111 | 119 | 119 |
| 2월 | -333 | -790 | -283 | -658 | -207 | -490 | -111 | -222 | 75 | 193 |
| 3월 | -215 | -1,005 | -230 | -888 | -66 | -556 | -133 | -355 | 124 | 318 |
| 4월 | -132 | -1,136 | -239 | -1,127 | -94 | -651 | -84 | -439 | 118 | 435 |
| 5월 | -186 | -1,322 | -197 | -1,324 | -97 | -747 | -32 | -471 | 118 | 553 |
| 6월 | -120 | -1,442 | -205 | -1,529 | -106 | -854 | -19 | -490 | 112 | 665 |
| 7월 | -30 | -1,472 | -145 | -1,674 | -137 | -991 | -34 | -524 | 99 | 764 |
| 8월 | -191 | -1,662 | -103 | -1,777 | -99 | -1,089 | -59 | -583 | 107 | 871 |
| 9월 | -47 | -1,709 | -183 | -1,960 | 6 | -1,083 | -8 | -591 | 146 | 1,017 |
| 10월 | -108 | -1,817 | -224 | -2,184 | -127 | -1,209 | -36 | -626 | 142 | 1,159 |
| 11월 | -323 | -2,140 | -161 | -2,345 | -126 | -1,336 | -104 | -730 | 75 | 1,233 |
| 12월 | -433 | -2,573 | -340 | -2,685 | -182 | -1,518 | -135 | -866 | 95 | 1,328 |

- 자연증가 -

(단위: 명)

| | 경 기 | | 강 원 | | 충 북 | | 충 남 | |
|---------------|---------------|---------------|---------------|---------------|---------------|---------------|---------------|---------------|
| | 자연증가 | 누계 | 자연증가 | 누계 | 자연증가 | 누계 | 자연증가 | 누계 |
| 2020년 | 14,943 | - | -4,347 | - | -2,987 | - | -4,072 | - |
| 2021년 | 8,740 | - | -5,392 | - | -3,751 | - | -5,342 | - |
| 2022년 | -3,687 | - | -7,808 | - | -6,656 | - | -9,498 | - |
| 2023년 | -6,132 | - | -7,536 | - | -5,883 | - | -9,345 | - |
| 2024년 | -5,194 | - | -7,821 | - | -5,949 | - | -8,956 | - |
| 2025년p | -1,724 | - | -7,866 | - | -5,619 | - | -8,582 | - |
| 2023. 4/4 | -4,342 | -6,132 | -2,391 | -7,536 | -1,739 | -5,883 | -2,807 | -9,345 |
| 2024. 1/4 | -2,040 | -2,040 | -1,946 | -1,946 | -1,553 | -1,553 | -2,408 | -2,408 |
| 2/4 | -1,060 | -3,100 | -1,830 | -3,776 | -1,512 | -3,065 | -2,192 | -4,600 |
| 3/4 | -583 | -3,683 | -1,991 | -5,767 | -1,412 | -4,477 | -2,062 | -6,662 |
| 4/4 | -1,511 | -5,194 | -2,054 | -7,821 | -1,472 | -5,949 | -2,294 | -8,956 |
| 2025p.1/4 | -1,878 | -1,878 | -2,379 | -2,379 | -1,814 | -1,814 | -2,556 | -2,556 |
| 2/4 | 184 | -1,694 | -1,785 | -4,163 | -1,133 | -2,947 | -1,946 | -4,503 |
| 3/4 | 1,170 | -524 | -1,599 | -5,762 | -1,125 | -4,072 | -1,725 | -6,227 |
| 4/4 | -1,201 | -1,724 | -2,104 | -7,866 | -1,547 | -5,619 | -2,355 | -8,582 |
| 2023. 9월 | -444 | -1,790 | -596 | -5,145 | -480 | -4,144 | -689 | -6,538 |
| 10월 | -1,013 | -2,803 | -780 | -5,925 | -517 | -4,661 | -955 | -7,493 |
| 11월 | -1,319 | -4,122 | -706 | -6,631 | -569 | -5,230 | -865 | -8,358 |
| 12월 | -2,010 | -6,132 | -905 | -7,536 | -653 | -5,883 | -987 | -9,345 |
| 2024. 1월 | -507 | -507 | -680 | -680 | -427 | -427 | -832 | -832 |
| 2월 | -773 | -1,280 | -640 | -1,320 | -567 | -994 | -717 | -1,549 |
| 3월 | -760 | -2,040 | -626 | -1,946 | -559 | -1,553 | -859 | -2,408 |
| 4월 | -403 | -2,443 | -611 | -2,557 | -548 | -2,101 | -763 | -3,171 |
| 5월 | -206 | -2,649 | -650 | -3,207 | -515 | -2,616 | -720 | -3,891 |
| 6월 | -451 | -3,100 | -569 | -3,776 | -449 | -3,065 | -709 | -4,600 |
| 7월 | 310 | -2,790 | -629 | -4,405 | -343 | -3,408 | -624 | -5,224 |
| 8월 | -805 | -3,595 | -728 | -5,133 | -533 | -3,941 | -716 | -5,940 |
| 9월 | -88 | -3,683 | -634 | -5,767 | -536 | -4,477 | -722 | -6,662 |
| 10월 | 27 | -3,656 | -618 | -6,385 | -417 | -4,894 | -720 | -7,382 |
| 11월 | -253 | -3,909 | -650 | -7,035 | -406 | -5,300 | -648 | -8,030 |
| 12월 | -1,285 | -5,194 | -786 | -7,821 | -649 | -5,949 | -926 | -8,956 |
| 2025p.1월 | -1,206 | -1,206 | -1,014 | -1,014 | -798 | -798 | -1,084 | -1,084 |
| 2월 | -304 | -1,509 | -700 | -1,714 | -470 | -1,269 | -690 | -1,774 |
| 3월 | -369 | -1,878 | -665 | -2,379 | -545 | -1,814 | -782 | -2,556 |
| 4월 | -41 | -1,919 | -594 | -2,972 | -382 | -2,196 | -645 | -3,201 |
| 5월 | 134 | -1,785 | -619 | -3,591 | -366 | -2,562 | -727 | -3,929 |
| 6월 | 91 | -1,694 | -572 | -4,163 | -385 | -2,947 | -574 | -4,503 |
| 7월 | 499 | -1,195 | -537 | -4,700 | -340 | -3,288 | -600 | -5,103 |
| 8월 | 149 | -1,046 | -576 | -5,276 | -439 | -3,727 | -654 | -5,756 |
| 9월 | 522 | -524 | -486 | -5,762 | -345 | -4,072 | -471 | -6,227 |
| 10월 | 361 | -162 | -667 | -6,430 | -446 | -4,518 | -723 | -6,950 |
| 11월 | -511 | -673 | -723 | -7,153 | -546 | -5,065 | -685 | -7,635 |
| 12월 | -1,051 | -1,724 | -713 | -7,866 | -554 | -5,619 | -947 | -8,582 |

- 자연증가 -

(단위: 명)

| | 전 북 | | 전 남 | | 경 북 | | 경 남 | | 제 주 | |
|---------------|----------------|----------------|----------------|----------------|----------------|----------------|----------------|----------------|---------------|---------------|
| | 자연증가 | 누계 | 자연증가 | 누계 | 자연증가 | 누계 | 자연증가 | 누계 | 자연증가 | 누계 |
| 2020년 | -6,526 | - | -7,698 | - | -9,926 | - | -6,058 | - | 37 | - |
| 2021년 | -7,574 | - | -9,138 | - | -10,883 | - | -7,830 | - | -501 | - |
| 2022년 | -10,820 | - | -12,988 | - | -16,529 | - | -13,368 | - | -1,207 | - |
| 2023년 | -10,579 | - | -11,958 | - | -15,097 | - | -13,337 | - | -1,455 | - |
| 2024년 | -10,330 | - | -11,883 | - | -14,965 | - | -13,782 | - | -1,746 | - |
| 2025년p | -10,342 | - | -11,177 | - | -15,730 | - | -13,485 | - | -1,377 | - |
| 2023. 4/4 | -2,992 | -10,579 | -3,366 | -11,958 | -4,391 | -15,097 | -4,018 | -13,337 | -496 | -1,455 |
| 2024. 1/4 | -2,740 | -2,740 | -3,196 | -3,196 | -3,930 | -3,930 | -3,448 | -3,448 | -480 | -480 |
| 2/4 | -2,295 | -5,035 | -2,819 | -6,015 | -3,357 | -7,287 | -3,197 | -6,645 | -318 | -798 |
| 3/4 | -2,631 | -7,666 | -2,853 | -8,868 | -3,637 | -10,924 | -3,453 | -10,098 | -449 | -1,247 |
| 4/4 | -2,664 | -10,330 | -3,015 | -11,883 | -4,041 | -14,965 | -3,684 | -13,782 | -499 | -1,746 |
| 2025p.1/4 | -3,117 | -3,117 | -3,222 | -3,222 | -4,774 | -4,774 | -4,084 | -4,084 | -415 | -415 |
| 2/4 | -2,403 | -5,520 | -2,547 | -5,769 | -3,400 | -8,175 | -2,930 | -7,014 | -338 | -754 |
| 3/4 | -2,167 | -7,687 | -2,412 | -8,181 | -3,358 | -11,532 | -2,927 | -9,941 | -293 | -1,047 |
| 4/4 | -2,655 | -10,342 | -2,996 | -11,177 | -4,198 | -15,730 | -3,544 | -13,485 | -330 | -1,377 |
| 2023. 9월 | -901 | -7,587 | -898 | -8,592 | -1,255 | -10,706 | -887 | -9,319 | -103 | -959 |
| 10월 | -939 | -8,526 | -1,044 | -9,636 | -1,327 | -12,033 | -1,205 | -10,524 | -125 | -1,084 |
| 11월 | -1,058 | -9,584 | -1,105 | -10,741 | -1,386 | -13,419 | -1,275 | -11,799 | -157 | -1,241 |
| 12월 | -995 | -10,579 | -1,217 | -11,958 | -1,678 | -15,097 | -1,538 | -13,337 | -214 | -1,455 |
| 2024. 1월 | -973 | -973 | -1,116 | -1,116 | -1,354 | -1,354 | -1,196 | -1,196 | -150 | -150 |
| 2월 | -796 | -1,769 | -996 | -2,112 | -1,267 | -2,621 | -1,032 | -2,228 | -134 | -284 |
| 3월 | -971 | -2,740 | -1,084 | -3,196 | -1,309 | -3,930 | -1,220 | -3,448 | -196 | -480 |
| 4월 | -833 | -3,573 | -959 | -4,155 | -1,176 | -5,106 | -1,076 | -4,524 | -126 | -606 |
| 5월 | -791 | -4,364 | -986 | -5,141 | -1,119 | -6,225 | -1,068 | -5,592 | -129 | -735 |
| 6월 | -671 | -5,035 | -874 | -6,015 | -1,062 | -7,287 | -1,053 | -6,645 | -63 | -798 |
| 7월 | -795 | -5,830 | -825 | -6,840 | -1,091 | -8,378 | -1,015 | -7,660 | -169 | -967 |
| 8월 | -963 | -6,793 | -1,118 | -7,958 | -1,380 | -9,758 | -1,429 | -9,089 | -168 | -1,135 |
| 9월 | -873 | -7,666 | -910 | -8,868 | -1,166 | -10,924 | -1,009 | -10,098 | -112 | -1,247 |
| 10월 | -850 | -8,516 | -871 | -9,739 | -1,274 | -12,198 | -1,065 | -11,163 | -146 | -1,393 |
| 11월 | -834 | -9,350 | -875 | -10,614 | -1,203 | -13,401 | -1,046 | -12,209 | -135 | -1,528 |
| 12월 | -980 | -10,330 | -1,269 | -11,883 | -1,564 | -14,965 | -1,573 | -13,782 | -218 | -1,746 |
| 2025p.1월 | -1,228 | -1,228 | -1,367 | -1,367 | -1,917 | -1,917 | -1,691 | -1,691 | -236 | -236 |
| 2월 | -927 | -2,156 | -885 | -2,252 | -1,416 | -3,332 | -1,223 | -2,914 | -125 | -362 |
| 3월 | -961 | -3,117 | -970 | -3,222 | -1,442 | -4,774 | -1,170 | -4,084 | -54 | -415 |
| 4월 | -849 | -3,966 | -818 | -4,040 | -1,231 | -6,005 | -965 | -5,048 | -101 | -516 |
| 5월 | -824 | -4,790 | -837 | -4,877 | -1,151 | -7,156 | -1,010 | -6,058 | -117 | -633 |
| 6월 | -731 | -5,520 | -892 | -5,769 | -1,019 | -8,175 | -956 | -7,014 | -120 | -754 |
| 7월 | -665 | -6,186 | -762 | -6,531 | -1,032 | -9,206 | -918 | -7,932 | -83 | -837 |
| 8월 | -735 | -6,920 | -910 | -7,441 | -1,255 | -10,461 | -1,066 | -8,998 | -117 | -954 |
| 9월 | -767 | -7,687 | -740 | -8,181 | -1,071 | -11,532 | -943 | -9,941 | -93 | -1,047 |
| 10월 | -880 | -8,567 | -937 | -9,118 | -1,232 | -12,764 | -984 | -10,925 | -92 | -1,139 |
| 11월 | -858 | -9,425 | -985 | -10,103 | -1,396 | -14,160 | -1,136 | -12,061 | -85 | -1,224 |
| 12월 | -917 | -10,342 | -1,074 | -11,177 | -1,571 | -15,730 | -1,424 | -13,485 | -153 | -1,377 |