



인구동향조사



국가데이터처

보도자료

보도시점 2026. 1. 28.(수) 12:00 배포 2026. 1. 28.(수) 08:30

2025년 11월 인구동향

담당 부서	사회통계국 인구동향과	책임자	과 장	박현정 (042-481-2250)
		담당자	사무관	강현영 (2258) 출생통계
		담당자	사무관	서주희 (2251) 사망통계
		담당자	사무관	김경미 (2284) 혼인·이혼



일 러 두 기

□ 월별 출생, 사망, 혼인, 이혼 통계 작성 개요

- (목적) 인구규모 및 구조의 변동요인인 출생·사망·혼인·이혼 현황을 파악하여 정책수립의 기초자료 및 연구자료 등으로 제공하기 위함
- (기초자료) 우리나라 국민이 「통계법」 및 「가족관계의 등록 등에 관한 법률」에 따라 전국의 시·구청 및 읍·면·동에 신고한 출생·사망·혼인·이혼 자료를 기초로 작성한 결과임
 - 출생·사망: 발생일 기준으로 자연신고 등을 추정하여 합산함(국내 거주만 집계)
 - 혼인·이혼: 신고일 기준으로 집계함(주민등록이 없는 해외이주자 제외)
- (작성근거) 통계법 제24조의2 제4항(인구동태통계) 및 통계법 제17조 제1항에 의한 지정통계(승인번호 제101003호, 인구동향조사)
- (공표시기) 익익월말(매 분기에는 분기결과 추가)
- 공표방법
 - (보도자료) 국가데이터처 홈페이지(<http://mods.go.kr>)
 - (경로) 새소식-보도자료-인구·가구-인구동향조사
 - (통계자료) 국가통계포털 KOSIS(<http://kosis.kr>)
 - (경로) [월, 분기] 국내통계-주제별통계-인구-인구동향조사
 - [월, 분기] 온라인간행물-주제별-인구동태(출생,사망)
 - [분기] 온라인간행물-주제별-인구동태(혼인,이혼)

【월·분기 kosis 자료현황】

주기	항목	수록기간
월*	출생아 수, 혼인·이혼 건수	1981년 1월 ~ 현재
	사망자 수, 자연증가	1983년 1월 ~ 현재
	합계출산율	2024년 1월 ~ 현재
월**	출생: 모의 연령별 출산율, 모의 연령별 출생아수, 출산순위별 출생아수 구성비, 출산순위별 출생아수	2024년 1월 ~ 현재
분기*	합계출산율, 일반혼인율, 일반이혼율	2009년 1분기 ~ 현재
	조출생률, 조사망률, 조혼인율, 조이혼율	2000년 1분기 ~ 현재
분기**	출생: 모의 연령별 출산율, 출산 순위별 출생아 수 구성비 등 사망: 성별·연령별 사망률, 성별·연령별 사망자 수 구성비 혼인: 성·연령별 혼인율 및 일반혼인율, 혼인종류별 혼인 건수 이혼: 성·연령별 이혼율 및 일반이혼율, 혼인지속기간별 이혼 건수	2015년 1분기 ~ 현재
	출생: 모의 연령별 출생아수, 출산순위별 출생아수	2024년 1분기 ~ 현재

* 위 자료는 KOSIS의 「월·분기·연간 인구동향」 통계표에서 볼 수 있음

** 위 자료는 KOSIS의 「온라인간행물 내 인구동태(출생,사망), 인구동태(혼인,이혼)」에서 볼 수 있음

일 러 두 기

□ 용어정의

【 인구동태율(조출생률, 조사망률, 조혼인율, 조이혼율) 】

○ 월(Month)

- 해당 월의 인구 1,000명당 연환산 총 인구동태건수

$$\bullet \text{ 월 동태율} = \frac{\text{해당월 인구동태건수} \times \frac{\text{연간일수}}{\text{해당월일수}}}{\text{월 인구}} \times 1,000$$

○ 분기(Quarter)

- 해당 분기의 인구 1,000명당 연환산 총 인구동태건수

$$\bullet \text{ 분기 동태율} = \frac{\text{해당분기 인구동태건수} \times \frac{\text{연간일수}}{\text{해당분기일수}}}{\text{분기 인구}} \times 1,000$$

○ 연(Year)

- 연앙인구 1,000명당 일 년간 총 인구동태건수

$$\bullet \text{ 연 동태율} = \frac{\text{해당연 인구동태건수}}{\text{연앙인구}} \times 1,000$$

* 월(분기, 연) 인구는 「(전월(전분기, 전년)말+해당월(분기, 연)말)/2」 을 이용함

□ 이용상 주의사항

- 통계표에 수록된 자료는 하위 단위에서 반올림한 값으로, 전체 수치와 하위분류의 합이 일치하지 않을 수 있음
- 월별 자료는 신고 뿐 아니라 지연신고 및 미신고 자료를 추정하여 반영함에 따라 이듬해 공표되는 연간 잠정치 및 확정치와 차이가 있을 수 있음
 - 연간 잠정 공표: 출생·사망(이듬해 2월)
 - 연간 확정 공표: 출생(이듬해 8월), 사망(이듬해 9월), 혼인·이혼(이듬해 3월)
- 2019년 6월 보도자료부터 인구동태건수 단위 변경(천 명/건 → 명/건)
- 이혼 건수를 혼인 건수와 대비하여 이혼율로 사용하지 않도록 주의바람
- 시도 통계표의 출생·사망은 출생자·사망자의 주소지 기준이며, 혼인·이혼은 남편의 주소지를 기준으로 집계한 것임
- 통계표 부호: - (해당 숫자 없음), p (잠정치)

목 차

□ 2025년 11월 인구동향(요약)	1
□ 2025년 11월 인구동향	
1. 출생	2
2. 사망	4
3. 혼인	5
4. 이혼	6
5. 자연증가	7
□ 통계표	8

2025년 11월 인구동향(요약)

- 출생아 수는 20,710명으로 전년동월대비 3.1% 증가
- 사망자 수는 30,678명으로 전년동월대비 4.9% 증가
- 혼인 건수는 19,079건으로 전년동월대비 2.7% 증가
- 이혼 건수는 6,890건으로 전년동월대비 9.8% 감소
- 자연증가(출생아 수 - 사망자 수)는 -9,968명

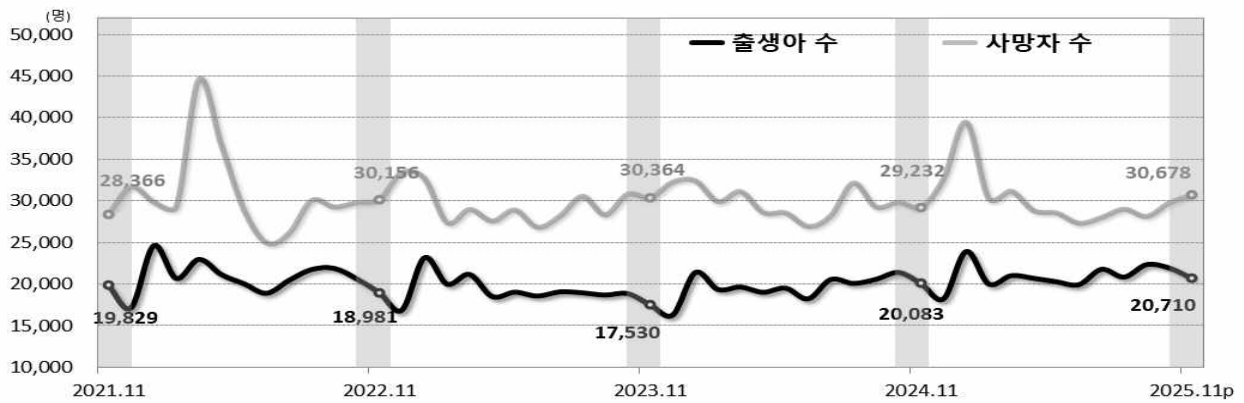
<인구동태건수 및 동태율>

(단위: 명(건), 인구 1천 명당 명(건), %)

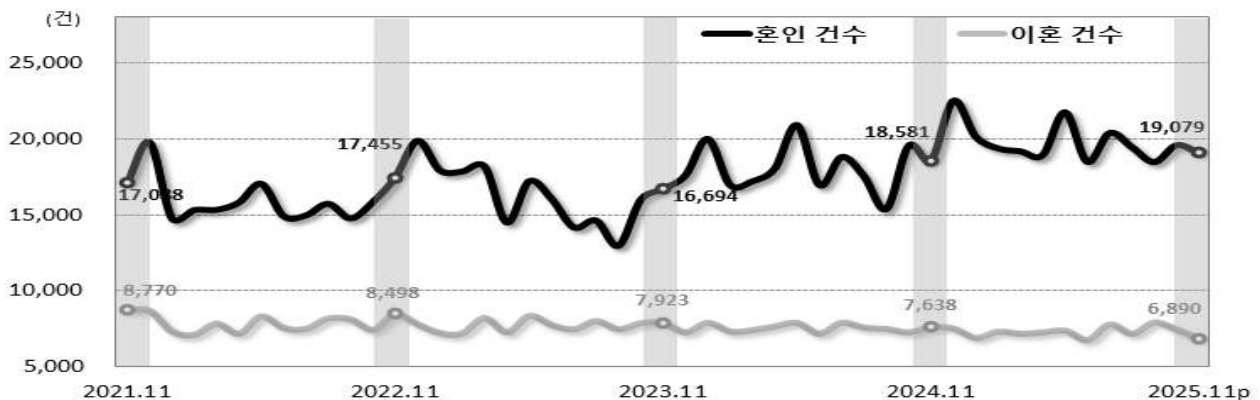
	출생아 수		사망자 수		자연증가		혼인 건수		이혼 건수	
	수	조출생률	수	조사망률	수	자연증가율	수	조혼인율	수	조이혼율
2024.11	20,083	4.8	29,232	7.0	-9,149	-2.2	18,581	4.4	7,638	1.8
2025.11p	20,710	4.9	30,678	7.3	-9,968	-2.4	19,079	4.6	6,890	1.6
증감	627	0.1	1,446	0.3	-819	-0.2	498	0.1	-748	-0.2
증감률	3.1	-	4.9	-	-	-	2.7	-	-9.8	-

<인구동태건수 추이>

○ 출생·사망



○ 혼인·이혼



2025년 11월 인구동향

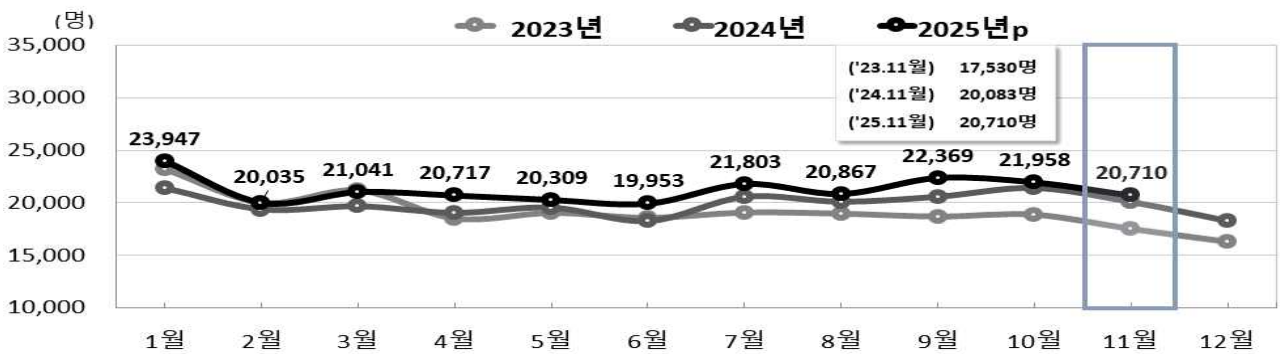
1. 출생

□ 2025년 11월 출생아 수는 20,710명, 전년동월대비 627명(3.1%) 증가함

[표 1] 전국 출생아 수 및 증감률

	2023년	2024년	2024년		2025년p			
			11월	1~11월	9월	10월	11월	1~11월
출생아 수(명)	230,028	238,317	20,083	220,061	22,369	21,958	20,710	233,708
전년(동월) 증감률(%)	-7.7	3.6	14.6	3.0	8.6	2.5	3.1	6.2

[그림 1] 전국 월별 출생 추이



□ 시도별 출생아 수는 전년동월에 비해 서울, 광주 등 8개 시도는 증가, 부산, 대구 등 9개 시도는 감소함

[표 2] 시도별 출생아 수

(단위: 명, 인구 1천 명당 명, %)

	2023년	2024년	2024년			2025년p				
			11월	조출생률	1~11월	10월	11월	조출생률	누계	전년누계비
전국	230,028	238,317	20,083	4.8	220,061	21,958	20,710	4.9	233,708	6.2
서울	39,456	41,605	3,436	4.5	38,502	3,818	3,836	5.0	41,867	8.7
부산	12,866	13,063	1,121	4.2	12,098	1,270	1,110	4.2	12,849	6.2
대구	9,410	10,103	867	4.5	9,277	945	835	4.3	9,908	6.8
인천	13,659	15,236	1,326	5.4	14,055	1,464	1,309	5.2	15,235	8.4
광주	6,172	6,034	491	4.3	5,587	544	595	5.2	6,017	7.7
대전	7,194	7,266	582	4.9	6,706	647	624	5.3	6,989	4.2
울산	5,082	5,282	471	5.2	4,871	493	464	5.2	5,127	5.2
세종	2,761	2,895	241	7.5	2,699	259	238	7.4	2,712	0.5
경기	68,817	71,285	5,956	5.3	65,690	6,684	6,135	5.5	70,130	6.8
강원	6,688	6,592	525	4.2	6,055	568	536	4.3	6,101	0.8
충북	7,580	7,540	656	5.0	6,964	703	687	5.3	7,544	8.3
충남	9,436	9,855	824	4.7	9,084	858	855	4.9	9,467	4.2
전북	6,622	6,780	572	4.0	6,248	608	562	4.0	6,437	3.0
전남	7,828	8,225	735	5.0	7,608	751	721	4.9	8,015	5.4
경북	10,186	10,333	877	4.2	9,554	832	805	3.9	9,602	0.5
경남	13,049	13,067	1,153	4.4	12,139	1,235	1,125	4.3	12,695	4.6
제주	3,222	3,156	250	4.6	2,924	281	272	5.0	3,017	3.2

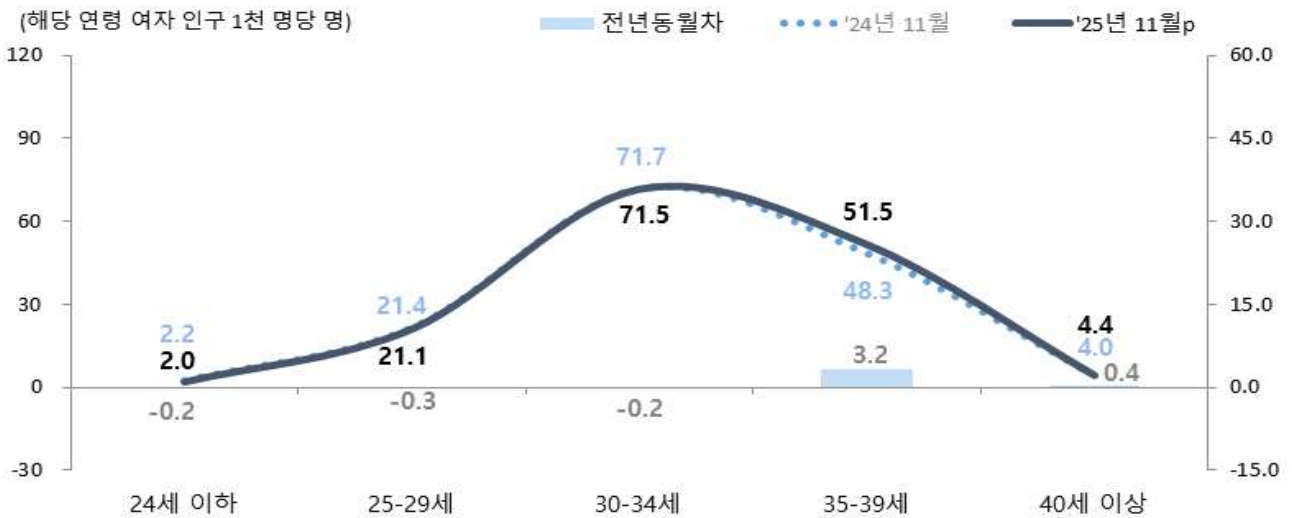
□ 2025년 11월 합계출산율(여자 1명이 평생 낳을 것으로 예상되는 평균 출생아 수)은 0.79명으로 전년동월대비 0.02명 증가함

[표 3] 모(母)의 연령별 출산율 및 합계출산율

(단위: 가입여자 1명당 명, 해당 연령 여자인구 1천 명당 명)

	2023년	2024년	2024년	2025년p			전년 동월차
			11월	9월	10월	11월	
합계출산율	0.72	0.75	0.77	0.85	0.81	0.79	0.02
24세 이하	2.3	2.2	2.2	2.2	2.0	2.0	-0.2
25-29세	21.4	20.7	21.4	22.1	21.9	21.1	-0.3
30-34세	66.7	70.4	71.7	78.3	73.0	71.5	-0.2
35-39세	43.0	46.0	48.3	55.7	53.9	51.5	3.2
40세 이상	4.1	4.0	4.0	4.5	4.2	4.4	0.4

[그림 2] 모(母)의 연령별 출산율



□ 출산 순위별 출생아수 구성비는 전년동월대비 첫째아는 1.4%p 증가, 둘째아, 셋째아 이상은 각각 0.7%p, 0.6%p 감소함

[표 4] 출산 순위별 출생아 수 구성비

(단위: %, %p)

	2023년	2024년	2024년	2025년p			전년 동월차
			11월	9월	10월	11월	
계 ¹⁾	100.0	100.0	100.0	100.0	100.0	100.0	-
첫째아	60.2	61.3	62.9	63.3	62.8	64.2	1.4
둘째아	32.3	31.8	30.4	30.7	30.6	29.7	-0.7
셋째아 이상	7.5	6.8	6.7	6.0	6.6	6.1	-0.6

1) 출산 순위 미상 제외

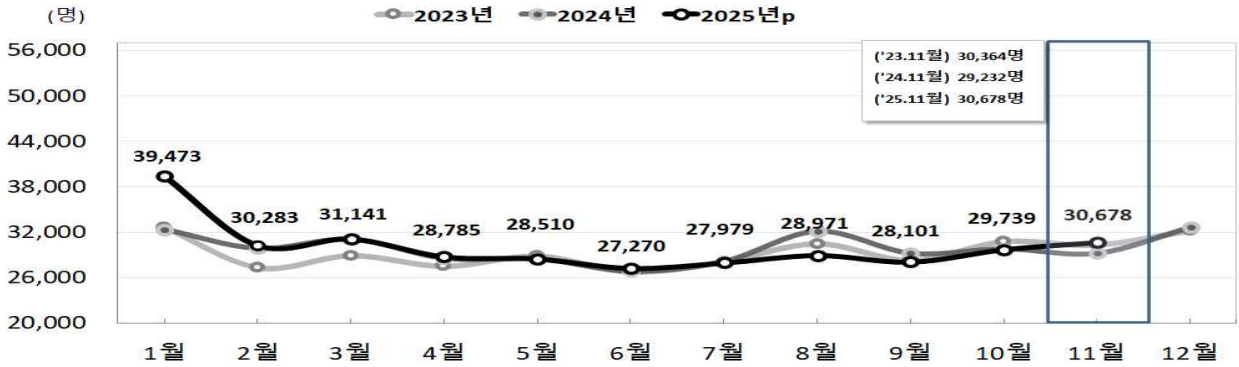
2. 사망

□ 2025년 11월 사망자 수는 30,678명, 전년동월대비 1,446명(4.9%) 증가함

[표 5] 전국 사망자 수 및 증감률

	2023년	2024년	2024년		2025년p			
			11월	1~11월	9월	10월	11월	1~11월
사망자 수(명)	352,511	358,569	29,232	325,922	28,101	29,739	30,678	330,929
전년(동월) 증감률(%)	-5.5	1.7	-3.7	1.8	-3.9	-0.3	4.9	1.5

[그림 3] 전국 월별 사망 추이



□ 시도별 사망자 수는 전년동월에 비해 서울, 부산 등 15개 시도는 증가, 광주, 제주는 감소함

[표 6] 시도별 사망자 수

(단위: 명, 인구 1천 명당 명, %)

	2023년	2024년	2024년			2025년p				
			11월	조사망률	1~11월	10월	11월	조사망률	누계	전년누계비
전국	352,511	358,569	29,232	7.0	325,922	29,739	30,678	7.3	330,929	1.5
서울	51,446	52,725	4,326	5.7	48,041	4,313	4,389	5.8	47,955	-0.2
부산	26,303	26,816	2,249	8.4	24,329	2,217	2,380	9.0	24,778	1.8
대구	16,556	16,775	1,370	7.1	15,274	1,374	1,433	7.4	15,699	2.8
인천	18,242	18,827	1,508	6.1	17,116	1,572	1,622	6.5	17,396	1.6
광주	8,866	9,136	766	6.6	8,201	760	751	6.6	8,376	2.1
대전	8,677	8,842	741	6.3	8,065	771	757	6.4	8,356	3.6
울산	6,076	6,343	533	5.9	5,772	525	560	6.3	5,866	1.6
세종	1,595	1,646	141	4.4	1,482	118	163	5.1	1,495	0.8
경기	74,949	76,479	6,209	5.6	69,599	6,318	6,652	5.9	71,066	2.1
강원	14,224	14,413	1,175	9.5	13,090	1,228	1,263	10.2	13,293	1.5
충북	13,463	13,489	1,062	8.2	12,264	1,139	1,224	9.4	12,637	3.0
충남	18,781	18,811	1,472	8.4	17,114	1,576	1,541	8.8	17,116	0.0
전북	17,201	17,110	1,406	9.9	15,598	1,495	1,416	10.0	15,887	1.9
전남	19,786	20,108	1,610	11.0	18,222	1,684	1,714	11.7	18,179	-0.2
경북	25,283	25,298	2,080	10.0	22,955	2,054	2,201	10.7	23,789	3.6
경남	26,386	26,849	2,199	8.3	24,348	2,217	2,257	8.6	24,771	1.7
제주	4,677	4,902	385	7.0	4,452	377	355	6.5	4,270	-4.1

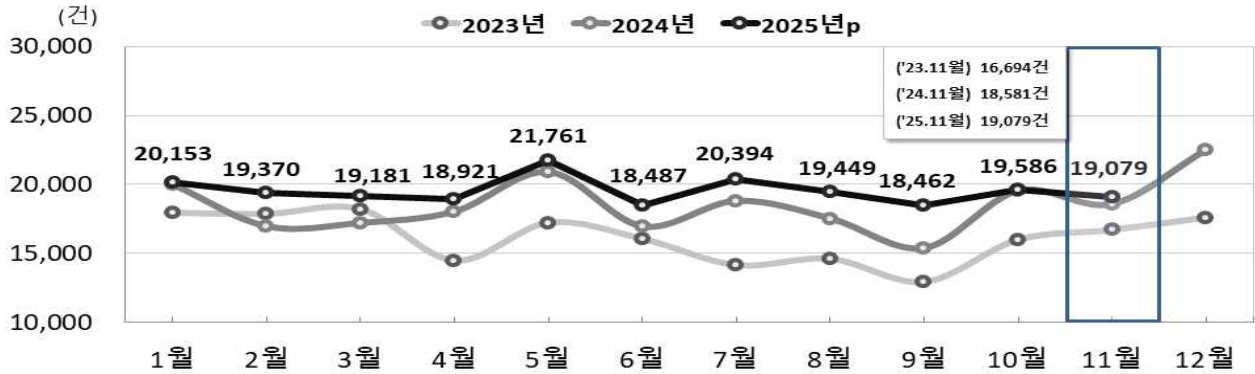
3. 혼인

□ 2025년 11월 혼인 건수는 19,079건, 전년동월대비 498건(2.7%) 증가함

[표 7] 전국 혼인 건수 및 증감률

	2023년	2024년	2024년		2025년p			
			11월	1~11월	9월	10월	11월	1~11월
혼인 건수(건)	193,657	222,412	18,581	199,893	18,462	19,586	19,079	214,843
전년(동월) 증감률(%)	1.0	14.8	11.3	13.5	20.1	0.2	2.7	7.5

[그림 4] 전국 월별 혼인 추이



□ 시도별 혼인 건수는 전년동월에 비해 서울, 대구 등 10개 시도는 증가, 부산, 인천 등 7개 시도는 감소함

[표 8] 시도별 혼인 건수

(단위: 건, 인구 1천 명당 건, %)

	2023년	2024년	2024년			2025년p				
			11월	조혼인율	1~11월	10월	11월	조혼인율	1~11월	
									누계	전년누계비
전국 ¹⁾	193,657	222,412	18,581	4.4	199,893	19,586	19,079	4.6	214,843	7.5
서울	36,324	42,471	3,422	4.5	38,070	4,318	3,821	5.0	44,095	15.8
부산	10,303	11,499	969	3.6	10,299	1,020	966	3.6	11,447	11.1
대구	8,150	9,289	762	3.9	8,401	767	766	4.0	8,369	-0.4
인천	11,621	13,223	1,103	4.5	11,899	1,154	1,087	4.4	12,488	4.9
광주	5,169	5,688	446	3.9	5,106	427	454	4.0	5,421	6.2
대전	5,212	7,986	844	7.2	7,003	758	771	6.5	7,687	9.8
울산	4,274	4,726	413	4.6	4,279	454	445	5.0	4,614	7.8
세종	1,705	1,842	144	4.5	1,624	130	174	5.4	1,756	8.1
경기	54,221	62,629	5,186	4.6	56,371	5,404	5,362	4.8	60,917	8.1
강원	5,494	6,143	500	4.0	5,517	502	529	4.3	5,612	1.7
충북	6,212	6,784	604	4.6	6,139	630	607	4.6	6,521	6.2
충남	8,264	9,176	791	4.5	8,245	750	763	4.4	8,367	1.5
전북	5,483	6,388	533	3.7	5,751	514	505	3.6	5,664	-1.5
전남	6,157	7,049	526	3.6	6,361	573	559	3.8	6,569	3.3
경북	8,128	9,067	735	3.5	8,214	702	761	3.7	8,281	0.8
경남	10,232	11,429	988	3.7	10,256	920	949	3.6	10,684	4.2
제주	2,614	2,744	238	4.4	2,460	233	236	4.3	2,468	0.3

1) 국외 포함

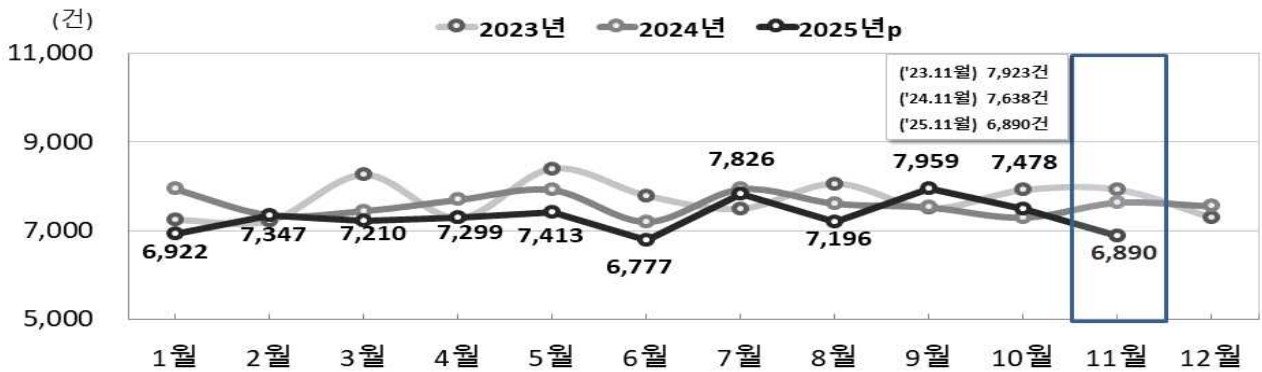
4. 이혼

□ 2025년 11월 이혼 건수는 6,890건, 전년동월대비 748건(-9.8%) 감소함

[표 9] 전국 이혼 건수 및 증감률

	2023년	2024년	2024년		2025년p			
			11월	1~11월	9월	10월	11월	1~11월
이혼 건수(건)	92,394	91,151	7,638	83,595	7,959	7,478	6,890	80,317
전년(동월) 증감률(%)	-0.9	-1.3	-3.6	-1.8	5.7	2.4	-9.8	-3.9

[그림 5] 전국 월별 이혼 추이



□ 시도별 이혼 건수는 전년동월에 비해 강원, 충북은 증가, 서울, 부산 등 15개 시도는 감소함

[표 10] 시도별 이혼 건수

(단위: 건, 인구 1천 명당 건, %)

	2023년	2024년	2024년			2025년p				
			11월	조이혼율	1~11월	10월	11월		1~11월	
							조이혼율	누계	전년누계비	
전국 ¹⁾	92,394	91,151	7,638	1.8	83,595	7,478	6,890	1.6	80,317	-3.9
서울	12,397	12,154	1,040	1.4	11,218	1,005	921	1.2	10,698	-4.6
부산	5,452	5,185	481	1.8	4,746	453	375	1.4	4,597	-3.1
대구	3,931	3,816	335	1.7	3,503	255	291	1.5	3,216	-8.2
인천	6,243	5,948	494	2.0	5,470	488	465	1.9	5,353	-2.1
광주	2,399	2,258	210	1.8	2,062	177	181	1.6	1,980	-4.0
대전	2,471	2,423	192	1.6	2,237	246	153	1.3	2,200	-1.7
울산	2,060	1,977	148	1.6	1,800	159	139	1.6	1,748	-2.9
세종	569	560	52	1.6	512	43	48	1.5	495	-3.3
경기	24,833	24,734	2,103	1.9	22,638	2,099	1,874	1.7	22,291	-1.5
강원	2,961	3,016	230	1.9	2,731	262	240	1.9	2,548	-6.7
충북	3,255	3,253	247	1.9	3,001	243	262	2.0	2,790	-7.0
충남	4,429	4,638	370	2.1	4,249	378	318	1.8	3,937	-7.3
전북	3,420	3,453	289	2.0	3,175	255	263	1.9	2,798	-11.9
전남	3,517	3,473	298	2.0	3,171	278	262	1.8	3,076	-3.0
경북	4,870	4,669	397	1.9	4,283	387	369	1.8	4,246	-0.9
경남	6,471	6,479	511	1.9	5,963	516	488	1.9	5,612	-5.9
제주	1,493	1,648	140	2.6	1,506	119	117	2.2	1,348	-10.5

1) 국외 포함

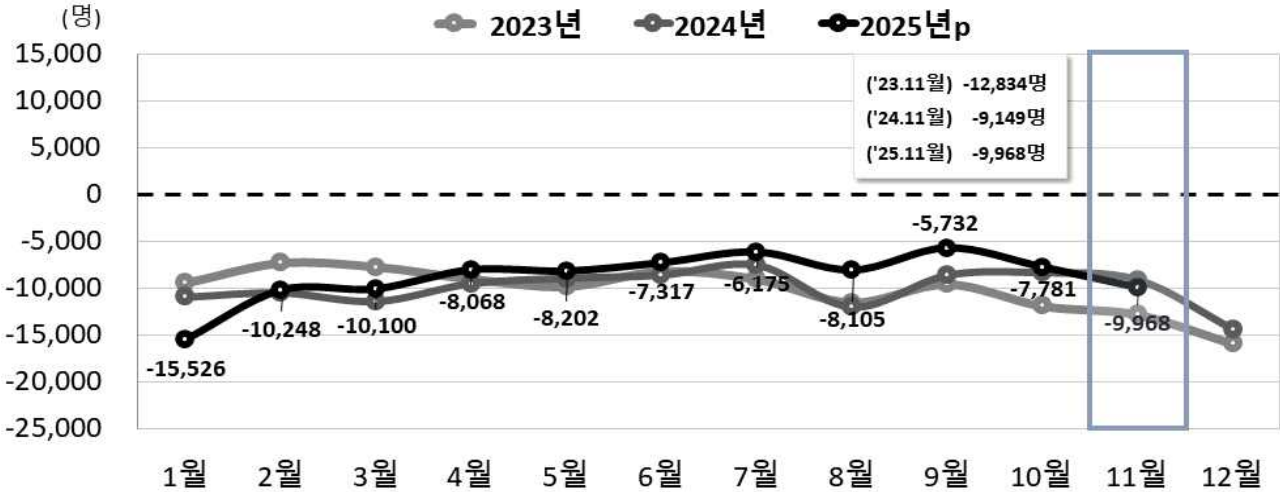
5. 자연증가

□ 2025년 11월 자연증가(출생아 수 - 사망자 수)는 -9,968명으로 자연감소함

[표 11] 전국 자연증가

	2023년	2024년	2024년		2025년p			
			11월	1~11월	9월	10월	11월	1~11월
자연증가(명)	-122,483	-120,252	-9,149	-105,861	-5,732	-7,781	-9,968	-97,221

[그림 6] 전국 월별 자연증가 추이



□ 시도별로는 세종을 제외한 모든 시도에서 자연감소함

[표 12] 시도별 자연증가

(단위: 명, 인구 1천 명당 명)

	2023년	2024년	2024년			2025년p		
			10월	11월	자연증가율 ¹⁾	10월	11월	자연증가율 ¹⁾
전국	-122,483	-120,252	-8,392	-9,149	-2.2	-7,781	-9,968	-2.4
서울	-11,990	-11,120	-608	-890	-1.2	-495	-553	-0.7
부산	-13,437	-13,753	-1,029	-1,128	-4.2	-947	-1,269	-4.8
대구	-7,146	-6,672	-481	-503	-2.6	-429	-597	-3.1
인천	-4,583	-3,591	-155	-182	-0.7	-108	-313	-1.3
광주	-2,694	-3,102	-181	-275	-2.4	-216	-156	-1.4
대전	-1,483	-1,576	-84	-159	-1.4	-124	-133	-1.1
울산	-994	-1,061	-63	-62	-0.7	-32	-96	-1.1
세종	1,166	1,249	143	100	3.1	141	74	2.3
경기	-6,132	-5,194	27	-253	-0.2	366	-516	-0.5
강원	-7,536	-7,821	-618	-650	-5.2	-660	-727	-5.9
충북	-5,883	-5,949	-417	-406	-3.1	-436	-538	-4.1
충남	-9,345	-8,956	-720	-648	-3.7	-718	-686	-3.9
전북	-10,579	-10,330	-850	-834	-5.9	-887	-854	-6.0
전남	-11,958	-11,883	-871	-875	-6.0	-933	-994	-6.8
경북	-15,097	-14,965	-1,274	-1,203	-5.8	-1,222	-1,395	-6.8
경남	-13,337	-13,782	-1,065	-1,046	-4.0	-982	-1,132	-4.3
제주	-1,455	-1,746	-146	-135	-2.5	-96	-83	-1.5

1) 자연증가율: 조출생률 - 조사망률

통 계 표

1. 총괄(전국)	9
2. 출생		
- 전국, 서울, 부산	10
- 대구, 인천, 광주	11
- 대전, 울산, 세종	12
- 경기, 강원, 충북	13
- 충남, 전북, 전남	14
- 경북, 경남, 제주	15
3. 사망		
- 전국, 서울, 부산	16
- 대구, 인천, 광주	17
- 대전, 울산, 세종	18
- 경기, 강원, 충북	19
- 충남, 전북, 전남	20
- 경북, 경남, 제주	21
4. 혼인		
- 전국, 서울, 부산	22
- 대구, 인천, 광주	23
- 대전, 울산, 세종	24
- 경기, 강원, 충북	25
- 충남, 전북, 전남	26
- 경북, 경남, 제주	27
5. 이혼		
- 전국, 서울, 부산	28
- 대구, 인천, 광주	29
- 대전, 울산, 세종	30
- 경기, 강원, 충북	31
- 충남, 전북, 전남	32
- 경북, 경남, 제주	33
6. 자연증가		
- 전국, 서울, 부산, 대구	34
- 인천, 광주, 대전, 울산, 세종	35
- 경기, 강원, 충북, 충남	36
- 전북, 전남, 경북, 경남, 제주	37

1. 총괄(전국)

(단위: 명(건), 인구 1천 명당 명(건))

	인구동태건수					인구동태율				
	출생	사망	자연 증가	혼인	이혼	조출생률	조사망률	자연 증가율	조혼인율	조이혼율
2019년	302,676	295,110	7,566	239,159	110,831	5.9	5.7	0.1	4.7	2.2
2020년	272,337	304,948	-32,611	213,502	106,500	5.3	5.9	-0.6	4.2	2.1
2021년	260,562	317,680	-57,118	192,507	101,673	5.1	6.2	-1.1	3.8	2.0
2022년	249,186	372,939	-123,753	191,690	93,232	4.9	7.3	-2.4	3.7	1.8
2023년	230,028	352,511	-122,483	193,657	92,394	4.5	6.9	-2.4	3.8	1.8
2024년	238,317	358,569	-120,252	222,412	91,151	4.7	7.0	-2.4	4.4	1.8
2023. 3/4	56,765	86,957	-30,192	41,703	23,056	4.4	6.7	-2.3	3.2	1.8
4/4	52,713	93,393	-40,680	50,259	23,138	4.1	7.2	-3.2	3.9	1.8
2024. 1/4	60,458	93,369	-32,911	54,150	22,742	4.8	7.4	-2.6	4.3	1.8
2/4	56,822	83,973	-27,151	55,906	22,830	4.5	6.6	-2.1	4.4	1.8
3/4	61,272	89,530	-28,258	51,705	23,085	4.8	7.0	-2.2	4.0	1.8
4/4	59,765	91,697	-31,932	60,651	22,494	4.7	7.2	-2.5	4.7	1.8
2025p.1/4	65,022	100,896	-35,874	58,704	21,479	5.2	8.0	-2.9	4.7	1.7
2/4	60,979	84,565	-23,586	59,169	21,489	4.8	6.7	-1.9	4.7	1.7
3/4	65,039	84,177	-20,011	58,305	22,981	5.1	6.6	-1.6	4.5	1.8
2023. 8월	18,974	30,523	-11,549	14,610	8,056	4.4	7.0	-2.7	3.4	1.9
9월	18,706	28,293	-9,587	12,940	7,503	4.5	6.7	-2.3	3.1	1.8
10월	18,878	30,793	-11,915	15,983	7,916	4.3	7.1	-2.7	3.7	1.8
11월	17,530	30,364	-12,834	16,694	7,923	4.2	7.2	-3.1	4.0	1.9
12월	16,305	32,236	-15,931	17,582	7,299	3.8	7.4	-3.7	4.1	1.7
2024. 1월	21,412	32,388	-10,976	20,004	7,939	4.9	7.5	-2.5	4.6	1.8
2월	19,375	29,885	-10,510	16,948	7,354	4.8	7.4	-2.6	4.2	1.8
3월	19,671	31,096	-11,425	17,198	7,449	4.5	7.2	-2.6	4.0	1.7
4월	19,037	28,575	-9,538	18,037	7,701	4.5	6.8	-2.3	4.3	1.8
5월	19,541	28,515	-8,974	20,921	7,923	4.5	6.6	-2.1	4.8	1.8
6월	18,244	26,883	-8,639	16,948	7,206	4.4	6.4	-2.1	4.1	1.7
7월	20,580	28,172	-7,592	18,811	7,939	4.8	6.5	-1.8	4.4	1.8
8월	20,103	32,121	-12,018	17,527	7,616	4.7	7.4	-2.8	4.1	1.8
9월	20,589	29,237	-8,648	15,367	7,530	4.9	7.0	-2.1	3.7	1.8
10월	21,426	29,818	-8,392	19,551	7,300	5.0	6.9	-1.9	4.5	1.7
11월	20,083	29,232	-9,149	18,581	7,638	4.8	7.0	-2.2	4.4	1.8
12월	18,256	32,647	-14,391	22,519	7,556	4.2	7.6	-3.3	5.2	1.7
2025p.1월	23,947	39,473	-15,526	20,153	6,922	5.5	9.1	-3.6	4.7	1.6
2월	20,035	30,283	-10,248	19,370	7,347	5.1	7.7	-2.6	5.0	1.9
3월	21,041	31,141	-10,100	19,181	7,210	4.9	7.2	-2.3	4.4	1.7
4월	20,717	28,785	-8,068	18,921	7,299	4.9	6.9	-1.9	4.5	1.7
5월	20,309	28,510	-8,202	21,761	7,413	4.7	6.6	-1.9	5.0	1.7
6월	19,953	27,270	-7,317	18,487	6,777	4.8	6.5	-1.7	4.4	1.6
7월	21,803	27,979	-6,175	20,394	7,826	5.0	6.5	-1.4	4.7	1.8
8월	20,867	28,971	-8,105	19,449	7,196	4.8	6.7	-1.9	4.5	1.7
9월	22,369	28,101	-5,732	18,462	7,959	5.3	6.7	-1.4	4.4	1.9
10월	21,958	29,739	-7,781	19,586	7,478	5.1	6.9	-1.8	4.5	1.7
11월	20,710	30,678	-9,968	19,079	6,890	4.9	7.3	-2.4	4.6	1.6

2. 출생

(단위: 명, %)

	전 국					서 울			부 산		
	출생아 수	전년 동월차	전년 동월비 ¹⁾	누계	전년 누계비	출생아 수	누계	전년 누계비	출생아 수	누계	전년 누계비
2019년	302,676	-24,146	-	-	-7.4	53,673	-	-7.6	17,049	-	-11.0
2020년	272,337	-30,339	-	-	-10.0	47,445	-	-11.6	15,058	-	-11.7
2021년	260,562	-11,775	-	-	-4.3	45,531	-	-4.0	14,446	-	-4.1
2022년	249,186	-11,376	-	-	-4.4	42,602	-	-6.4	14,134	-	-2.2
2023년	230,028	-19,158	-	-	-7.7	39,456	-	-7.4	12,866	-	-9.0
2024년	238,317	8,289	-	-	3.6	41,605	-	5.4	13,063	-	1.5
2023. 3/4	56,765	-7,410	-11.5	177,315	-8.0	9,775	30,315	-7.7	3,162	9,970	-9.6
4/4	52,713	-3,810	-6.7	230,028	-7.7	9,141	39,456	-7.4	2,896	12,866	-9.0
2024. 1/4	60,458	-3,945	-6.1	60,458	-6.1	10,576	10,576	-4.1	3,267	3,267	-9.6
2/4	56,822	675	1.2	117,280	-2.7	10,105	20,681	0.7	3,156	6,423	-5.7
3/4	61,272	4,507	7.9	178,552	0.7	10,647	31,328	3.3	3,381	9,804	-1.7
4/4	59,765	7,052	13.4	238,317	3.6	10,277	41,605	5.4	3,259	13,063	1.5
2025p.1/4	65,022	4,564	7.5	65,022	7.5	11,618	11,618	9.9	3,559	3,559	8.9
2/4	60,979	4,157	7.3	126,001	7.4	10,974	22,592	9.2	3,345	6,904	7.5
3/4	65,039	3,767	6.1	191,040	7.0	11,621	34,213	9.2	3,564	10,468	6.8
2023. 8월	18,974	-2,808	-12.9	158,609	-7.1	3,254	27,074	-7.3	1,094	8,931	-9.1
9월	18,706	-3,212	-14.7	177,315	-8.0	3,241	30,315	-7.7	1,039	9,970	-9.6
10월	18,878	-1,768	-8.6	196,193	-8.0	3,344	33,659	-7.7	1,091	11,061	-9.3
11월	17,530	-1,451	-7.6	213,723	-8.0	3,044	36,703	-7.6	940	12,001	-8.9
12월	16,305	-591	-3.5	230,028	-7.7	2,753	39,456	-7.4	865	12,866	-9.0
2024. 1월	21,412	-1,786	-7.7	21,412	-7.7	3,711	3,711	-9.0	1,137	1,137	-12.7
2월	19,375	-637	-3.2	40,787	-5.6	3,382	7,093	-4.1	1,037	2,174	-10.7
3월	19,671	-1,522	-7.2	60,458	-6.1	3,483	10,576	-4.1	1,093	3,267	-9.6
4월	19,037	522	2.8	79,495	-4.1	3,378	13,954	-1.1	1,069	4,336	-7.3
5월	19,541	494	2.6	99,036	-2.9	3,463	17,417	0.1	1,115	5,451	-5.6
6월	18,244	-341	-1.8	117,280	-2.7	3,264	20,681	0.7	972	6,423	-5.7
7월	20,580	1,495	7.8	137,860	-1.3	3,500	24,181	1.5	1,121	7,544	-3.7
8월	20,103	1,129	6.0	157,963	-0.4	3,467	27,648	2.1	1,068	8,612	-3.6
9월	20,589	1,883	10.1	178,552	0.7	3,680	31,328	3.3	1,192	9,804	-1.7
10월	21,426	2,548	13.5	199,978	1.9	3,738	35,066	4.2	1,173	10,977	-0.8
11월	20,083	2,553	14.6	220,061	3.0	3,436	38,502	4.9	1,121	12,098	0.8
12월	18,256	1,951	12.0	238,317	3.6	3,103	41,605	5.4	965	13,063	1.5
2025p.1월	23,947	2,535	11.8	23,947	11.8	4,300	4,300	15.9	1,263	1,263	11.1
2월	20,035	660	3.4	43,982	7.8	3,532	7,832	10.4	1,144	2,407	10.7
3월	21,041	1,370	7.0	65,022	7.5	3,786	11,618	9.9	1,151	3,559	8.9
4월	20,717	1,680	8.8	85,739	7.9	3,819	15,437	10.6	1,123	4,681	8.0
5월	20,309	768	3.9	106,048	7.1	3,582	19,019	9.2	1,108	5,789	6.2
6월	19,953	1,709	9.4	126,001	7.4	3,573	22,592	9.2	1,114	6,904	7.5
7월	21,803	1,223	5.9	147,804	7.2	3,938	26,530	9.7	1,218	8,121	7.7
8월	20,867	764	3.8	168,671	6.8	3,691	30,221	9.3	1,133	9,255	7.5
9월	22,369	1,780	8.6	191,040	7.0	3,992	34,213	9.2	1,214	10,468	6.8
10월	21,958	532	2.5	212,998	6.5	3,818	38,031	8.5	1,270	11,738	6.9
11월	20,710	627	3.1	233,708	6.2	3,836	41,867	8.7	1,110	12,849	6.2

주1) (당월 건수 - 전년 동월 건수) / 전년 동월 건수 × 100

- 출생 -

(단위: 명, %)

	대 구			인 천			광 주		
	출생아 수	누계	전년 누계비	출생아 수	누계	전년 누계비	출생아 수	누계	전년 누계비
2019년	13,233	-	-8.1	18,522	-	-7.8	8,364	-	-8.1
2020년	11,193	-	-15.4	16,040	-	-13.4	7,318	-	-12.5
2021년	10,661	-	-4.8	14,947	-	-6.8	7,956	-	8.7
2022년	10,134	-	-4.9	14,464	-	-3.2	7,446	-	-6.4
2023년	9,410	-	-7.1	13,659	-	-5.6	6,172	-	-17.1
2024년	10,103	-	7.4	15,236	-	11.5	6,034	-	-2.2
2023. 3/4	2,374	7,261	-7.2	3,309	10,456	-5.9	1,455	4,774	-16.9
4/4	2,149	9,410	-7.1	3,203	13,659	-5.6	1,398	6,172	-17.1
2024. 1/4	2,542	2,542	-3.3	3,681	3,681	-4.2	1,594	1,594	-10.9
2/4	2,363	4,905	0.4	3,589	7,270	1.7	1,397	2,991	-9.9
3/4	2,587	7,492	3.2	4,042	11,312	8.2	1,568	4,559	-4.5
4/4	2,611	10,103	7.4	3,924	15,236	11.5	1,475	6,034	-2.2
2025p.1/4	2,845	2,845	11.9	4,216	4,216	14.5	1,658	1,658	4.0
2/4	2,595	5,440	10.9	3,934	8,150	12.1	1,537	3,195	6.8
3/4	2,688	8,128	8.5	4,312	12,462	10.2	1,682	4,878	7.0
2023. 8월	806	6,485	-6.8	1,053	9,338	-5.2	464	4,285	-15.3
9월	776	7,261	-7.2	1,118	10,456	-5.9	489	4,774	-16.9
10월	780	8,041	-7.2	1,104	11,560	-6.1	494	5,268	-17.4
11월	688	8,729	-7.8	1,085	12,645	-6.0	449	5,717	-17.6
12월	681	9,410	-7.1	1,014	13,659	-5.6	455	6,172	-17.1
2024. 1월	910	910	-0.5	1,298	1,298	-9.1	518	518	-17.4
2월	796	1,706	-0.8	1,213	2,511	-4.1	563	1,081	-11.0
3월	836	2,542	-3.3	1,170	3,681	-4.2	513	1,594	-10.9
4월	803	3,345	-0.3	1,168	4,849	-1.2	460	2,054	-9.8
5월	790	4,135	2.0	1,258	6,107	0.7	474	2,528	-9.1
6월	770	4,905	0.4	1,163	7,270	1.7	463	2,991	-9.9
7월	840	5,745	1.2	1,342	8,612	3.9	564	3,555	-7.0
8월	848	6,593	1.7	1,325	9,937	6.4	522	4,077	-4.9
9월	899	7,492	3.2	1,375	11,312	8.2	482	4,559	-4.5
10월	918	8,410	4.6	1,417	12,729	10.1	537	5,096	-3.3
11월	867	9,277	6.3	1,326	14,055	11.2	491	5,587	-2.3
12월	826	10,103	7.4	1,181	15,236	11.5	447	6,034	-2.2
2025p.1월	1,047	1,047	15.0	1,547	1,547	19.2	612	612	18.1
2월	891	1,938	13.6	1,294	2,842	13.2	491	1,103	2.1
3월	907	2,845	11.9	1,375	4,216	14.5	555	1,658	4.0
4월	889	3,734	11.6	1,374	5,590	15.3	508	2,166	5.5
5월	865	4,599	11.2	1,278	6,868	12.5	510	2,676	5.9
6월	841	5,440	10.9	1,282	8,150	12.1	519	3,195	6.8
7월	866	6,306	9.8	1,488	9,638	11.9	560	3,756	5.6
8월	866	7,172	8.8	1,371	11,008	10.8	572	4,328	6.1
9월	956	8,128	8.5	1,454	12,462	10.2	550	4,878	7.0
10월	945	9,072	7.9	1,464	13,926	9.4	544	5,421	6.4
11월	835	9,908	6.8	1,309	15,235	8.4	595	6,017	7.7

- 출생 -

(단위: 명, %)

	대 전			울 산			세 중		
	출생아 수	누계	전년 누계비	출생아 수	누계	전년 누계비	출생아 수	누계	전년 누계비
2019년	8,410	-	-9.9	7,539	-	-7.5	3,819	-	3.1
2020년	7,481	-	-11.0	6,617	-	-12.2	3,468	-	-9.2
2021년	7,414	-	-0.9	6,127	-	-7.4	3,570	-	2.9
2022년	7,677	-	3.5	5,399	-	-11.9	3,209	-	-10.1
2023년	7,194	-	-6.3	5,082	-	-5.9	2,761	-	-14.0
2024년	7,266	-	1.0	5,282	-	3.9	2,895	-	4.9
2023. 3/4	1,745	5,544	-6.0	1,252	3,915	-7.1	621	2,137	-13.1
4/4	1,650	7,194	-6.3	1,167	5,082	-5.9	624	2,761	-14.0
2024. 1/4	1,861	1,861	-6.5	1,345	1,345	-7.0	766	766	-9.7
2/4	1,723	3,584	-5.7	1,266	2,611	-2.0	654	1,420	-6.3
3/4	1,875	5,459	-1.5	1,298	3,909	-0.2	749	2,169	1.5
4/4	1,807	7,266	1.0	1,373	5,282	3.9	726	2,895	4.9
2025p.1/4	1,935	1,935	4.0	1,422	1,422	5.7	785	785	2.5
2/4	1,835	3,770	5.2	1,343	2,765	5.9	698	1,483	4.4
3/4	1,948	5,718	4.7	1,405	4,170	6.7	732	2,215	2.1
2023. 8월	611	5,019	-3.4	420	3,484	-6.4	196	1,936	-11.6
9월	525	5,544	-6.0	431	3,915	-7.1	201	2,137	-13.1
10월	577	6,121	-6.6	409	4,324	-7.2	222	2,359	-13.7
11월	568	6,689	-6.6	376	4,700	-7.2	198	2,557	-14.3
12월	505	7,194	-6.3	382	5,082	-5.9	204	2,761	-14.0
2024. 1월	700	700	2.5	470	470	-9.8	255	255	-18.3
2월	560	1,260	-5.4	436	906	-5.3	240	495	-16.5
3월	601	1,861	-6.5	439	1,345	-7.0	271	766	-9.7
4월	578	2,439	-6.0	421	1,766	-5.5	210	976	-9.8
5월	602	3,041	-5.7	436	2,202	-4.1	219	1,195	-8.0
6월	543	3,584	-5.7	409	2,611	-2.0	225	1,420	-6.3
7월	621	4,205	-4.6	444	3,055	-0.3	258	1,678	-3.6
8월	641	4,846	-3.4	442	3,497	0.4	223	1,901	-1.8
9월	613	5,459	-1.5	412	3,909	-0.2	268	2,169	1.5
10월	665	6,124	0.0	491	4,400	1.8	289	2,458	4.2
11월	582	6,706	0.3	471	4,871	3.6	241	2,699	5.6
12월	560	7,266	1.0	411	5,282	3.9	196	2,895	4.9
2025p.1월	700	700	0.1	553	553	17.7	296	296	16.2
2월	571	1,271	0.9	440	993	9.7	226	523	5.6
3월	664	1,935	4.0	429	1,422	5.7	262	785	2.5
4월	619	2,554	4.7	433	1,855	5.0	238	1,023	4.8
5월	601	3,156	3.8	460	2,314	5.1	231	1,254	5.0
6월	615	3,770	5.2	451	2,765	5.9	229	1,483	4.4
7월	622	4,392	4.5	476	3,241	6.1	240	1,723	2.7
8월	633	5,026	3.7	460	3,701	5.8	215	1,938	1.9
9월	692	5,718	4.7	469	4,170	6.7	277	2,215	2.1
10월	647	6,365	3.9	493	4,663	6.0	259	2,474	0.7
11월	624	6,989	4.2	464	5,127	5.2	238	2,712	0.5

- 출생 -

(단위: 명, %)

	경 기			강 원			충 북		
	출생아 수	누계	전년 누계비	출생아 수	누계	전년 누계비	출생아 수	누계	전년 누계비
2019년	83,198	-	-5.6	8,283	-	-0.8	9,333	-	-11.8
2020년	77,737	-	-6.6	7,835	-	-5.4	8,607	-	-7.8
2021년	76,139	-	-2.1	7,357	-	-6.1	8,190	-	-4.8
2022년	75,323	-	-1.1	7,278	-	-1.1	7,452	-	-9.0
2023년	68,817	-	-8.6	6,688	-	-8.1	7,580	-	1.7
2024년	71,285	-	3.6	6,592	-	-1.4	7,540	-	-0.5
2023. 3/4	17,017	53,216	-8.8	1,651	5,220	-6.2	1,872	5,800	0.4
4/4	15,601	68,817	-8.6	1,468	6,688	-8.1	1,780	7,580	1.7
2024. 1/4	17,879	17,879	-7.2	1,791	1,791	-6.5	1,916	1,916	-7.0
2/4	16,946	34,825	-3.8	1,550	3,341	-6.4	1,753	3,669	-6.6
3/4	18,395	53,220	0.0	1,620	4,961	-5.0	1,960	5,629	-2.9
4/4	18,065	71,285	3.6	1,631	6,592	-1.4	1,911	7,540	-0.5
2025p.1/4	19,484	19,484	9.0	1,718	1,718	-4.1	2,094	2,094	9.3
2/4	18,217	37,702	8.3	1,568	3,286	-1.6	2,000	4,095	11.6
3/4	19,609	57,311	7.7	1,710	4,997	0.7	2,060	6,154	9.3
2023. 8월	5,697	47,607	-7.9	554	4,664	-5.1	639	5,209	1.9
9월	5,609	53,216	-8.8	556	5,220	-6.2	591	5,800	0.4
10월	5,487	58,703	-9.0	535	5,755	-6.8	624	6,424	1.0
11월	5,255	63,958	-9.0	481	6,236	-7.7	641	7,065	1.6
12월	4,859	68,817	-8.6	452	6,688	-8.1	515	7,580	1.7
2024. 1월	6,343	6,343	-8.7	618	618	-7.8	733	733	4.9
2월	5,693	12,036	-7.0	576	1,194	-6.2	568	1,301	-3.0
3월	5,843	17,879	-7.2	597	1,791	-6.5	615	1,916	-7.0
4월	5,753	23,632	-5.2	526	2,317	-5.9	585	2,501	-7.4
5월	5,811	29,443	-3.8	532	2,849	-5.2	597	3,098	-6.7
6월	5,382	34,825	-3.8	492	3,341	-6.4	571	3,669	-6.6
7월	6,214	41,039	-2.1	542	3,883	-5.5	681	4,350	-4.8
8월	5,955	46,994	-1.3	521	4,404	-5.6	669	5,019	-3.6
9월	6,226	53,220	0.0	557	4,961	-5.0	610	5,629	-2.9
10월	6,514	59,734	1.8	569	5,530	-3.9	679	6,308	-1.8
11월	5,956	65,690	2.7	525	6,055	-2.9	656	6,964	-1.4
12월	5,595	71,285	3.6	537	6,592	-1.4	576	7,540	-0.5
2025p.1월	7,232	7,232	14.0	625	625	1.1	758	758	3.4
2월	6,017	13,249	10.1	529	1,154	-3.3	639	1,397	7.4
3월	6,236	19,484	9.0	563	1,718	-4.1	697	2,094	9.3
4월	6,103	25,587	8.3	541	2,259	-2.5	669	2,763	10.5
5월	6,190	31,777	7.9	498	2,757	-3.2	692	3,455	11.5
6월	5,925	37,702	8.3	529	3,286	-1.6	640	4,095	11.6
7월	6,539	44,241	7.8	576	3,862	-0.5	676	4,771	9.7
8월	6,340	50,581	7.6	547	4,409	0.1	677	5,448	8.5
9월	6,730	57,311	7.7	587	4,997	0.7	706	6,154	9.3
10월	6,684	63,995	7.1	568	5,565	0.6	703	6,857	8.7
11월	6,135	70,130	6.8	536	6,101	0.8	687	7,544	8.3

- 출생 -

(단위: 명, %)

	총 남			전 북			전 남		
	출생아 수	누계	전년 누계비	출생아 수	누계	전년 누계비	출생아 수	누계	전년 누계비
2019년	13,228	-	-8.0	8,971	-	-10.3	10,832	-	-3.6
2020년	11,950	-	-9.7	8,165	-	-9.0	9,738	-	-10.1
2021년	10,984	-	-8.1	7,475	-	-8.5	8,430	-	-13.4
2022년	10,221	-	-6.9	7,032	-	-5.9	7,888	-	-6.4
2023년	9,436	-	-7.7	6,622	-	-5.8	7,828	-	-0.8
2024년	9,855	-	4.4	6,780	-	2.4	8,225	-	5.1
2023. 3/4	2,362	7,211	-8.7	1,666	5,072	-6.0	1,967	6,037	-2.3
4/4	2,225	9,436	-7.7	1,550	6,622	-5.8	1,791	7,828	-0.8
2024. 1/4	2,477	2,477	-3.3	1,749	1,749	-3.4	2,091	2,091	-3.6
2/4	2,351	4,828	-0.4	1,614	3,363	-1.3	1,982	4,073	0.1
3/4	2,576	7,404	2.7	1,687	5,050	-0.4	2,113	6,186	2.5
4/4	2,451	9,855	4.4	1,730	6,780	2.4	2,039	8,225	5.1
2025p.1/4	2,665	2,665	7.6	1,801	1,801	3.0	2,231	2,231	6.7
2/4	2,431	5,096	5.5	1,677	3,478	3.4	2,086	4,317	6.0
3/4	2,658	7,754	4.7	1,789	5,268	4.3	2,226	6,543	5.8
2023. 8월	778	6,402	-8.7	583	4,569	-4.8	670	5,369	-0.8
9월	809	7,211	-8.7	503	5,072	-6.0	668	6,037	-2.3
10월	766	7,977	-8.8	548	5,620	-5.9	673	6,710	-1.6
11월	756	8,733	-8.1	486	6,106	-6.8	585	7,295	-1.3
12월	703	9,436	-7.7	516	6,622	-5.8	533	7,828	-0.8
2024. 1월	892	892	-3.9	614	614	-10.8	737	737	-6.0
2월	794	1,686	-2.9	586	1,200	-2.0	686	1,423	-2.4
3월	791	2,477	-3.3	549	1,749	-3.4	668	2,091	-3.6
4월	789	3,266	-1.7	506	2,255	-3.1	651	2,742	-1.8
5월	844	4,110	0.0	552	2,807	-1.4	662	3,404	-0.8
6월	718	4,828	-0.4	556	3,363	-1.3	669	4,073	0.1
7월	865	5,693	1.2	550	3,913	-1.8	727	4,800	2.1
8월	894	6,587	2.9	564	4,477	-2.0	699	5,499	2.4
9월	817	7,404	2.7	573	5,050	-0.4	687	6,186	2.5
10월	856	8,260	3.5	626	5,676	1.0	687	6,873	2.4
11월	824	9,084	4.0	572	6,248	2.3	735	7,608	4.3
12월	771	9,855	4.4	532	6,780	2.4	617	8,225	5.1
2025p.1월	948	948	6.3	651	651	6.0	849	849	15.2
2월	827	1,774	5.2	574	1,225	2.1	676	1,524	7.1
3월	890	2,665	7.6	577	1,801	3.0	707	2,231	6.7
4월	815	3,480	6.5	536	2,337	3.6	721	2,952	7.7
5월	824	4,304	4.7	574	2,911	3.7	695	3,647	7.1
6월	792	5,096	5.5	567	3,478	3.4	670	4,317	6.0
7월	855	5,951	4.5	604	4,083	4.3	733	5,051	5.2
8월	842	6,793	3.1	570	4,653	3.9	712	5,763	4.8
9월	960	7,754	4.7	615	5,268	4.3	781	6,543	5.8
10월	858	8,611	4.3	608	5,875	3.5	751	7,295	6.1
11월	855	9,467	4.2	562	6,437	3.0	721	8,015	5.4

- 출생 -

(단위: 명, %)

	경 북			경 남			제 주		
	출생아 수	누계	전년 누계비	출생아 수	누계	전년 누계비	출생아 수	누계	전년 누계비
2019년	14,472	-	-10.0	19,250	-	-9.3	4,500	-	-5.9
2020년	12,873	-	-11.0	16,823	-	-12.6	3,989	-	-11.4
2021년	12,045	-	-6.4	15,562	-	-7.5	3,728	-	-6.5
2022년	11,311	-	-6.1	14,017	-	-9.9	3,599	-	-3.5
2023년	10,186	-	-9.9	13,049	-	-6.9	3,222	-	-10.5
2024년	10,333	-	1.4	13,067	-	0.1	3,156	-	-2.0
2023. 3/4	2,441	7,815	-10.1	3,287	10,086	-6.9	809	2,486	-11.6
4/4	2,371	10,186	-9.9	2,963	13,049	-6.9	736	3,222	-10.5
2024. 1/4	2,675	2,675	-7.2	3,430	3,430	-5.8	818	818	-9.3
2/4	2,465	5,140	-4.4	3,087	6,517	-4.1	821	1,639	-2.3
3/4	2,664	7,804	-0.1	3,360	9,877	-2.1	750	2,389	-3.9
4/4	2,529	10,333	1.4	3,190	13,067	0.1	767	3,156	-2.0
2025p.1/4	2,660	2,660	-0.6	3,474	3,474	1.3	857	857	4.7
2/4	2,568	5,228	1.7	3,389	6,863	5.3	781	1,637	-0.1
3/4	2,736	7,964	2.1	3,472	10,335	4.6	826	2,463	3.1
2023. 8월	808	7,016	-9.0	1,075	8,987	-6.1	272	2,234	-10.5
9월	799	7,815	-10.1	1,099	10,086	-6.9	252	2,486	-11.6
10월	859	8,674	-10.2	1,087	11,173	-6.8	278	2,764	-10.5
11월	770	9,444	-10.4	973	12,146	-6.7	235	2,999	-10.9
12월	742	10,186	-9.9	903	13,049	-6.9	223	3,222	-10.5
2024. 1월	996	996	-3.8	1,188	1,188	-3.6	292	292	-15.1
2월	844	1,840	-6.6	1,128	2,316	-2.8	273	565	-8.4
3월	835	2,675	-7.2	1,114	3,430	-5.8	253	818	-9.3
4월	837	3,512	-5.2	1,036	4,466	-4.0	267	1,085	-7.1
5월	839	4,351	-4.9	1,064	5,530	-3.6	283	1,368	-3.9
6월	789	5,140	-4.4	987	6,517	-4.1	271	1,639	-2.3
7월	879	6,019	-3.0	1,165	7,682	-2.9	267	1,906	-2.9
8월	924	6,943	-1.0	1,101	8,783	-2.3	240	2,146	-3.9
9월	861	7,804	-0.1	1,094	9,877	-2.1	243	2,389	-3.9
10월	873	8,677	0.0	1,109	10,986	-1.7	285	2,674	-3.3
11월	877	9,554	1.2	1,153	12,139	-0.1	250	2,924	-2.5
12월	779	10,333	1.4	928	13,067	0.1	232	3,156	-2.0
2025p.1월	992	992	-0.4	1,286	1,286	8.3	287	287	-1.9
2월	827	1,819	-1.2	1,103	2,390	3.2	254	540	-4.4
3월	841	2,660	-0.6	1,084	3,474	1.3	316	857	4.7
4월	871	3,531	0.6	1,195	4,670	4.6	263	1,120	3.2
5월	844	4,375	0.6	1,098	5,768	4.3	259	1,379	0.8
6월	853	5,228	1.7	1,095	6,863	5.3	259	1,637	-0.1
7월	943	6,171	2.5	1,179	8,042	4.7	289	1,927	1.1
8월	876	7,047	1.5	1,099	9,141	4.1	263	2,189	2.0
9월	917	7,964	2.1	1,194	10,335	4.6	274	2,463	3.1
10월	832	8,796	1.4	1,235	11,570	5.3	281	2,744	2.6
11월	805	9,602	0.5	1,125	12,695	4.6	272	3,017	3.2

3. 사망

(단위: 명, %)

	전 국					서 울			부 산		
	사망자 수	전년 동월차	전년 동월비	누계	전년 누계비	사망자 수	누계	전년 누계비	사망자 수	누계	전년 누계비
2019년	295,110	-3,710	-	-	-1.2	43,829	-	-3.1	22,260	-	-1.4
2020년	304,948	9,838	-	-	3.3	45,522	-	3.9	22,950	-	3.1
2021년	317,680	12,732	-	-	4.2	48,798	-	7.2	23,531	-	2.5
2022년	372,939	55,259	-	-	17.4	55,296	-	13.3	27,713	-	17.8
2023년	352,511	-20,428	-	-	-5.5	51,446	-	-7.0	26,303	-	-5.1
2024년	358,569	6,058	-	-	1.7	52,725	-	2.5	26,816	-	2.0
2023. 3/4	86,957	1,611	1.9	259,118	-7.3	12,632	37,840	-9.0	6,774	19,516	-6.9
4/4	93,393	44	0.0	352,511	-5.5	13,606	51,446	-7.0	6,787	26,303	-5.1
2024. 1/4	93,369	4,417	5.0	93,369	5.0	13,718	13,718	6.3	6,856	6,856	4.6
2/4	83,973	764	0.9	177,342	3.0	12,478	26,196	3.9	6,252	13,108	2.9
3/4	89,530	2,573	3.0	266,872	3.0	13,173	39,369	4.0	6,770	19,878	1.9
4/4	91,697	-1,696	-1.8	358,569	1.7	13,356	52,725	2.5	6,938	26,816	2.0
2025p.1/4	100,896	7,527	8.1	100,896	8.1	14,335	14,335	4.5	7,577	7,577	10.5
2/4	84,565	592	0.7	185,461	4.6	12,480	26,815	2.4	6,286	13,862	5.7
3/4	85,051	-4,479	-5.0	270,512	1.4	12,438	39,253	-0.3	6,319	20,181	1.5
2023. 8월	30,523	483	1.6	230,825	-7.8	4,402	33,664	-9.8	2,461	17,459	-7.3
9월	28,293	-940	-3.2	259,118	-7.3	4,176	37,840	-9.0	2,057	19,516	-6.9
10월	30,793	1,003	3.4	289,911	-6.3	4,572	42,412	-7.9	2,180	21,696	-6.0
11월	30,364	208	0.7	320,275	-5.7	4,484	46,896	-7.0	2,167	23,863	-5.3
12월	32,236	-1,167	-3.5	352,511	-5.5	4,550	51,446	-7.0	2,440	26,303	-5.1
2024. 1월	32,388	-270	-0.8	32,388	-0.8	4,685	4,685	-1.0	2,389	2,389	-1.1
2월	29,885	2,535	9.3	62,273	3.8	4,449	9,134	4.5	2,141	4,530	3.5
3월	31,096	2,152	7.4	93,369	5.0	4,584	13,718	6.3	2,326	6,856	4.6
4월	28,575	1,036	3.8	121,944	4.7	4,268	17,986	6.7	2,129	8,985	5.1
5월	28,515	-361	-1.3	150,459	3.5	4,209	22,195	4.8	2,138	11,123	4.5
6월	26,883	89	0.3	177,342	3.0	4,001	26,196	3.9	1,985	13,108	2.9
7월	28,172	31	0.1	205,514	2.6	4,199	30,395	3.9	2,184	15,292	2.0
8월	32,121	1,598	5.2	237,635	3.0	4,702	35,097	4.3	2,435	17,727	1.5
9월	29,237	944	3.3	266,872	3.0	4,272	39,369	4.0	2,151	19,878	1.9
10월	29,818	-975	-3.2	296,690	2.3	4,346	43,715	3.1	2,202	22,080	1.8
11월	29,232	-1,132	-3.7	325,922	1.8	4,326	48,041	2.4	2,249	24,329	2.0
12월	32,647	411	1.3	358,569	1.7	4,684	52,725	2.5	2,487	26,816	2.0
2025p.1월	39,473	7,085	21.9	39,473	21.9	5,433	5,433	16.0	3,027	3,027	26.7
2월	30,283	398	1.3	69,756	12.0	4,413	9,846	7.8	2,188	5,216	15.1
3월	31,141	45	0.1	100,896	8.1	4,489	14,335	4.5	2,361	7,577	10.5
4월	28,785	210	0.7	129,681	6.3	4,206	18,540	3.1	2,161	9,738	8.4
5월	28,510	-5	-0.0	158,191	5.1	4,274	22,815	2.8	2,120	11,858	6.6
6월	27,270	387	1.4	185,461	4.6	4,000	26,815	2.4	2,005	13,862	5.8
7월	27,979	-193	-0.7	213,440	3.9	4,138	30,953	1.8	2,081	15,944	4.3
8월	28,971	-3,150	-9.8	242,411	2.0	4,202	35,155	0.2	2,191	18,134	2.3
9월	28,101	-1,136	-3.9	270,512	1.4	4,098	39,253	-0.3	2,047	20,181	1.5
10월	29,739	-79	-0.3	300,251	1.2	4,313	43,566	-0.3	2,217	22,398	1.4
11월	30,678	1,446	4.9	330,929	1.5	4,389	47,955	-0.2	2,380	24,778	1.8

- 사망 -

(단위: 명, %)

	대 구			인 천			광 주		
	사망자 수	누계	전년 누계비	사망자 수	누계	전년 누계비	사망자 수	누계	전년 누계비
2019년	13,752	-	-2.3	15,131	-	-1.2	7,635	-	-1.9
2020년	14,460	-	5.1	15,689	-	3.7	7,785	-	2.0
2021년	14,560	-	0.7	16,493	-	5.1	7,981	-	2.5
2022년	17,592	-	20.8	18,957	-	14.9	9,350	-	17.2
2023년	16,556	-	-5.9	18,242	-	-3.8	8,866	-	-5.2
2024년	16,775	-	1.3	18,827	-	3.2	9,136	-	3.0
2023. 3/4	4,141	12,096	-8.9	4,458	13,375	-6.4	2,239	6,521	-6.6
4/4	4,460	16,556	-5.9	4,867	18,242	-3.8	2,345	8,866	-5.2
2024. 1/4	4,385	4,385	5.8	5,010	5,010	9.9	2,408	2,408	10.4
2/4	3,887	8,272	4.0	4,323	9,333	4.7	2,034	4,442	3.7
3/4	4,233	12,505	3.4	4,703	14,036	4.9	2,275	6,717	3.0
4/4	4,270	16,775	1.3	4,791	18,827	3.2	2,419	9,136	3.0
2025p.1/4	4,882	4,882	11.3	5,206	5,206	3.9	2,559	2,559	6.3
2/4	4,077	8,958	8.3	4,394	9,600	2.9	2,195	4,754	7.0
3/4	3,934	12,893	3.1	4,601	14,201	1.2	2,111	6,865	2.2
2023. 8월	1,483	10,739	-9.5	1,525	11,886	-7.6	773	5,761	-8.0
9월	1,357	12,096	-8.9	1,489	13,375	-6.4	760	6,521	-6.6
10월	1,353	13,449	-8.2	1,638	15,013	-4.8	814	7,335	-5.0
11월	1,465	14,914	-7.0	1,547	16,560	-4.2	723	8,058	-5.1
12월	1,642	16,556	-5.9	1,682	18,242	-3.8	808	8,866	-5.2
2024. 1월	1,540	1,540	0.9	1,751	1,751	2.9	838	838	7.0
2월	1,390	2,930	4.9	1,621	3,372	8.5	790	1,628	12.9
3월	1,455	4,385	5.8	1,638	5,010	9.9	780	2,408	10.4
4월	1,319	5,704	6.1	1,420	6,430	6.5	684	3,092	8.2
5월	1,300	7,004	4.1	1,499	7,929	4.8	715	3,807	5.3
6월	1,268	8,272	4.0	1,404	9,333	4.7	635	4,442	3.7
7월	1,267	9,539	3.1	1,441	10,774	4.0	716	5,158	3.4
8월	1,496	11,035	2.8	1,680	12,454	4.8	822	5,980	3.8
9월	1,470	12,505	3.4	1,582	14,036	4.9	737	6,717	3.0
10월	1,399	13,904	3.4	1,572	15,608	4.0	718	7,435	1.4
11월	1,370	15,274	2.4	1,508	17,116	3.4	766	8,201	1.8
12월	1,501	16,775	1.3	1,711	18,827	3.2	935	9,136	3.0
2025p.1월	1,867	1,867	21.2	1,993	1,993	13.8	988	988	17.9
2월	1,524	3,390	15.7	1,631	3,624	7.5	776	1,763	8.3
3월	1,492	4,882	11.3	1,582	5,206	3.9	796	2,559	6.3
4월	1,423	6,305	10.5	1,524	6,730	4.7	750	3,309	7.0
5월	1,380	7,685	9.7	1,461	8,191	3.3	722	4,032	5.9
6월	1,273	8,958	8.3	1,409	9,600	2.9	723	4,754	7.0
7월	1,315	10,273	7.7	1,525	11,125	3.3	707	5,461	5.9
8월	1,335	11,608	5.2	1,577	12,702	2.0	672	6,133	2.6
9월	1,284	12,893	3.1	1,500	14,201	1.2	733	6,865	2.2
10월	1,374	14,266	2.6	1,572	15,774	1.1	760	7,625	2.6
11월	1,433	15,699	2.8	1,622	17,396	1.6	751	8,376	2.1

- 사망 -

(단위: 명, %)

	대 전			울 산			세 중		
	사망자 수	누계	전년 누계비	사망자 수	누계	전년 누계비	사망자 수	누계	전년 누계비
2019년	7,502	-	1.3	5,268	-	-1.5	1,221	-	-3.0
2020년	7,572	-	0.9	5,302	-	0.6	1,317	-	7.9
2021년	7,889	-	4.2	5,493	-	3.6	1,354	-	2.8
2022년	9,302	-	17.9	6,369	-	15.9	1,678	-	23.9
2023년	8,677	-	-6.7	6,076	-	-4.6	1,595	-	-4.9
2024년	8,842	-	1.9	6,343	-	4.4	1,646	-	3.2
2023. 3/4	2,170	6,391	-7.1	1,522	4,487	-5.9	406	1,169	-6.2
4/4	2,286	8,677	-6.7	1,589	6,076	-4.6	426	1,595	-4.9
2024. 1/4	2,395	2,395	9.0	1,622	1,622	6.7	408	408	-0.2
2/4	2,018	4,413	4.5	1,481	3,103	4.7	351	759	-0.5
3/4	2,162	6,575	2.9	1,582	4,685	4.4	436	1,195	2.2
4/4	2,267	8,842	1.9	1,658	6,343	4.4	451	1,646	3.2
2025p.1/4	2,524	2,524	5.4	1,794	1,794	10.6	471	471	15.5
2/4	2,127	4,651	5.4	1,479	3,272	5.5	359	830	9.4
3/4	2,177	6,829	3.9	1,508	4,781	2.0	383	1,213	1.5
2023. 8월	774	5,658	-8.2	555	4,032	-6.2	147	1,042	-6.6
9월	733	6,391	-7.1	455	4,487	-5.9	127	1,169	-6.2
10월	768	7,159	-6.5	562	5,049	-4.3	144	1,313	-5.8
11월	753	7,912	-6.1	467	5,516	-4.9	136	1,449	-4.7
12월	765	8,677	-6.7	560	6,076	-4.6	146	1,595	-4.9
2024. 1월	800	800	-5.5	603	603	8.6	134	134	-19.3
2월	790	1,590	6.4	507	1,110	8.2	127	261	-5.8
3월	805	2,395	9.0	512	1,622	6.7	147	408	-0.2
4월	676	3,071	5.6	509	2,131	5.4	125	533	1.1
5월	681	3,752	3.8	495	2,626	5.8	110	643	-0.8
6월	661	4,413	4.5	477	3,103	4.7	116	759	-0.5
7월	677	5,090	4.2	462	3,565	2.5	155	914	2.1
8월	817	5,907	4.4	631	4,196	4.1	131	1,045	0.3
9월	668	6,575	2.9	489	4,685	4.4	150	1,195	2.2
10월	749	7,324	2.3	554	5,239	3.8	146	1,341	2.1
11월	741	8,065	1.9	533	5,772	4.6	141	1,482	2.3
12월	777	8,842	1.9	571	6,343	4.4	164	1,646	3.2
2025p.1월	1,003	1,003	25.4	666	666	10.5	179	179	33.6
2월	781	1,784	12.2	562	1,228	10.7	154	333	27.6
3월	740	2,524	5.4	565	1,794	10.6	138	471	15.5
4월	710	3,234	5.3	512	2,305	8.2	122	593	11.3
5월	693	3,927	4.7	494	2,799	6.6	118	711	10.6
6월	724	4,651	5.4	473	3,272	5.5	119	830	9.4
7월	752	5,403	6.2	500	3,773	5.8	141	971	6.3
8월	736	6,139	3.9	524	4,297	2.4	109	1,080	3.4
9월	689	6,829	3.9	484	4,781	2.0	133	1,213	1.5
10월	771	7,600	3.8	525	5,306	1.3	118	1,331	-0.7
11월	757	8,356	3.6	560	5,866	1.6	163	1,495	0.8

- 사망 -

(단위: 명, %)

	경 기			강 원			충 북		
	사망자 수	누계	전년 누계비	사망자 수	누계	전년 누계비	사망자 수	누계	전년 누계비
2019년	60,568	-	0.9	11,906	-	-0.6	11,363	-	0.3
2020년	62,794	-	3.7	12,182	-	2.3	11,594	-	2.0
2021년	67,399	-	7.3	12,749	-	4.7	11,941	-	3.0
2022년	79,010	-	17.2	15,086	-	18.3	14,108	-	18.1
2023년	74,949	-	-5.1	14,224	-	-5.7	13,463	-	-4.6
2024년	76,479	-	2.0	14,413	-	1.3	13,489	-	0.2
2023. 3/4	18,446	55,006	-6.8	3,454	10,365	-8.5	3,295	9,944	-4.9
4/4	19,943	74,949	-5.1	3,859	14,224	-5.7	3,519	13,463	-4.6
2024. 1/4	19,919	19,919	6.2	3,737	3,737	4.8	3,469	3,469	0.3
2/4	18,006	37,925	3.7	3,380	7,117	3.0	3,265	6,734	1.3
3/4	18,978	56,903	3.4	3,611	10,728	3.5	3,372	10,106	1.6
4/4	19,576	76,479	2.0	3,685	14,413	1.3	3,383	13,489	0.2
2025p.1/4	21,511	21,511	8.0	4,121	4,121	10.3	3,936	3,936	13.5
2/4	18,119	39,630	4.5	3,366	7,487	5.2	3,145	7,081	5.2
3/4	18,466	58,096	2.1	3,315	10,802	0.7	3,192	10,273	1.7
2023. 8월	6,350	48,953	-7.4	1,192	9,213	-8.5	1,098	8,873	-5.1
9월	6,053	55,006	-6.8	1,152	10,365	-8.5	1,071	9,944	-4.9
10월	6,500	61,506	-6.0	1,315	11,680	-6.4	1,141	11,085	-4.6
11월	6,574	68,080	-5.3	1,187	12,867	-6.2	1,210	12,295	-4.0
12월	6,869	74,949	-5.1	1,357	14,224	-5.7	1,168	13,463	-4.6
2024. 1월	6,850	6,850	-0.5	1,298	1,298	0.5	1,160	1,160	-8.8
2월	6,466	13,316	4.9	1,216	2,514	3.5	1,135	2,295	-0.2
3월	6,603	19,919	6.2	1,223	3,737	4.8	1,174	3,469	0.3
4월	6,156	26,075	5.5	1,137	4,874	4.4	1,133	4,602	2.6
5월	6,017	32,092	3.9	1,182	6,056	4.0	1,112	5,714	2.2
6월	5,833	37,925	3.7	1,061	7,117	3.0	1,020	6,734	1.3
7월	5,904	43,829	2.9	1,171	8,288	3.3	1,024	7,758	-0.2
8월	6,760	50,589	3.3	1,249	9,537	3.5	1,202	8,960	1.0
9월	6,314	56,903	3.4	1,191	10,728	3.5	1,146	10,106	1.6
10월	6,487	63,390	3.1	1,187	11,915	2.0	1,096	11,202	1.1
11월	6,209	69,599	2.2	1,175	13,090	1.7	1,062	12,264	-0.3
12월	6,880	76,479	2.0	1,323	14,413	1.3	1,225	13,489	0.2
2025p.1월	8,522	8,522	24.4	1,651	1,651	27.2	1,563	1,563	34.8
2월	6,341	14,863	11.6	1,241	2,892	15.1	1,118	2,682	16.9
3월	6,648	21,511	8.0	1,229	4,121	10.3	1,254	3,936	13.5
4월	6,177	27,688	6.2	1,140	5,261	7.9	1,050	4,986	8.3
5월	6,083	33,771	5.2	1,123	6,384	5.4	1,063	6,049	5.9
6월	5,858	39,630	4.5	1,103	7,487	5.2	1,032	7,081	5.2
7월	6,039	45,669	4.2	1,115	8,602	3.8	1,015	8,096	4.4
8월	6,230	51,899	2.6	1,129	9,731	2.0	1,123	9,219	2.9
9월	6,197	58,096	2.1	1,071	10,802	0.7	1,054	10,273	1.7
10월	6,318	64,414	1.6	1,228	12,030	1.0	1,139	11,412	1.9
11월	6,652	71,066	2.1	1,263	13,293	1.5	1,224	12,637	3.0

- 사망 -

(단위: 명, %)

	총 남			전 북			전 남		
	사망자 수	누계	전년 누계비	사망자 수	누계	전년 누계비	사망자 수	누계	전년 누계비
2019년	15,596	-	-1.3	14,525	-	-0.2	16,787	-	-2.5
2020년	16,022	-	2.7	14,691	-	1.1	17,436	-	3.9
2021년	16,326	-	1.9	15,049	-	2.4	17,568	-	0.8
2022년	19,719	-	20.8	17,852	-	18.6	20,876	-	18.8
2023년	18,781	-	-4.8	17,201	-	-3.6	19,786	-	-5.2
2024년	18,811	-	0.2	17,110	-	-0.5	20,108	-	1.6
2023. 3/4	4,576	13,749	-6.8	4,220	12,659	-5.0	4,926	14,629	-6.6
4/4	5,032	18,781	-4.8	4,542	17,201	-3.6	5,157	19,786	-5.2
2024. 1/4	4,885	4,885	3.5	4,489	4,489	2.1	5,287	5,287	3.5
2/4	4,543	9,428	2.8	3,909	8,398	-0.5	4,801	10,088	4.0
3/4	4,638	14,066	2.3	4,318	12,716	0.5	4,966	15,054	2.9
4/4	4,745	18,811	0.2	4,394	17,110	-0.5	5,054	20,108	1.6
2025p.1/4	5,238	5,238	7.2	4,937	4,937	10.0	5,480	5,480	3.6
2/4	4,381	9,619	2.0	4,088	9,026	7.5	4,643	10,123	0.3
3/4	4,380	13,999	-0.5	3,950	12,976	2.0	4,657	14,780	-1.8
2023. 8월	1,633	12,251	-7.0	1,503	11,255	-5.5	1,739	13,063	-6.4
9월	1,498	13,749	-6.8	1,404	12,659	-5.0	1,566	14,629	-6.6
10월	1,721	15,470	-5.2	1,487	14,146	-4.0	1,717	16,346	-5.9
11월	1,621	17,091	-4.9	1,544	15,690	-3.5	1,690	18,036	-5.4
12월	1,690	18,781	-4.8	1,511	17,201	-3.6	1,750	19,786	-5.2
2024. 1월	1,724	1,724	-2.0	1,587	1,587	-0.8	1,853	1,853	2.1
2월	1,511	3,235	1.5	1,382	2,969	-0.9	1,682	3,535	3.4
3월	1,650	4,885	3.5	1,520	4,489	2.1	1,752	5,287	3.5
4월	1,552	6,437	3.9	1,339	5,828	1.1	1,610	6,897	3.9
5월	1,564	8,001	3.0	1,343	7,171	0.1	1,648	8,545	3.9
6월	1,427	9,428	2.8	1,227	8,398	-0.5	1,543	10,088	4.0
7월	1,489	10,917	2.8	1,345	9,743	-0.1	1,552	11,640	2.8
8월	1,610	12,527	2.3	1,527	11,270	0.1	1,817	13,457	3.0
9월	1,539	14,066	2.3	1,446	12,716	0.5	1,597	15,054	2.9
10월	1,576	15,642	1.1	1,476	14,192	0.3	1,558	16,612	1.6
11월	1,472	17,114	0.1	1,406	15,598	-0.6	1,610	18,222	1.0
12월	1,697	18,811	0.2	1,512	17,110	-0.5	1,886	20,108	1.6
2025p.1월	2,046	2,046	18.7	1,893	1,893	19.3	2,218	2,218	19.7
2월	1,514	3,560	10.0	1,508	3,401	14.5	1,573	3,791	7.2
3월	1,678	5,238	7.2	1,537	4,937	10.0	1,689	5,480	3.6
4월	1,449	6,687	3.9	1,381	6,318	8.4	1,543	7,023	1.8
5월	1,558	8,244	3.0	1,407	7,726	7.7	1,533	8,556	0.1
6월	1,375	9,619	2.0	1,300	9,026	7.5	1,567	10,123	0.3
7월	1,452	11,070	1.4	1,267	10,292	5.6	1,496	11,619	-0.2
8월	1,504	12,575	0.4	1,310	11,603	3.0	1,642	13,261	-1.5
9월	1,425	13,999	-0.5	1,373	12,976	2.0	1,519	14,780	-1.8
10월	1,576	15,575	-0.4	1,495	14,471	2.0	1,684	16,465	-0.9
11월	1,541	17,116	0.0	1,416	15,887	1.9	1,714	18,179	-0.2

- 사망 -

(단위: 명, %)

	경 북			경 남			제 주		
	사망자 수	누계	전년 누계비	사망자 수	누계	전년 누계비	사망자 수	누계	전년 누계비
2019년	21,703	-	-2.6	22,105	-	-2.7	3,959	-	1.2
2020년	22,799	-	5.0	22,881	-	3.5	3,952	-	-0.2
2021년	22,928	-	0.6	23,392	-	2.2	4,229	-	7.0
2022년	27,840	-	21.4	27,385	-	17.1	4,806	-	13.6
2023년	25,283	-	-9.2	26,386	-	-3.6	4,677	-	-2.7
2024년	25,298	-	0.1	26,849	-	1.8	4,902	-	4.8
2023. 3/4	6,135	18,521	-11.4	6,403	19,405	-5.4	1,160	3,445	-5.1
4/4	6,762	25,283	-9.2	6,981	26,386	-3.6	1,232	4,677	-2.7
2024. 1/4	6,605	6,605	3.5	6,878	6,878	-0.7	1,298	1,298	10.9
2/4	5,822	12,427	0.3	6,284	13,162	1.2	1,139	2,437	6.7
3/4	6,301	18,728	1.1	6,813	19,975	2.9	1,199	3,636	5.5
4/4	6,570	25,298	0.1	6,874	26,849	1.8	1,266	4,902	4.8
2025p.1/4	7,453	7,453	12.8	7,591	7,591	10.4	1,281	1,281	-1.3
2/4	5,988	13,441	8.2	6,314	13,905	5.6	1,125	2,406	-1.3
3/4	6,094	19,535	4.3	6,392	20,296	1.6	1,131	3,537	-2.7
2023. 8월	2,128	16,467	-12.0	2,333	17,419	-5.2	427	3,090	-5.1
9월	2,054	18,521	-11.4	1,986	19,405	-5.4	355	3,445	-5.1
10월	2,186	20,707	-10.4	2,292	21,697	-4.6	403	3,848	-4.5
11월	2,156	22,863	-10.0	2,248	23,945	-3.7	392	4,240	-3.6
12월	2,420	25,283	-9.2	2,441	26,386	-3.6	437	4,677	-2.7
2024. 1월	2,350	2,350	1.2	2,384	2,384	-6.5	442	442	0.2
2월	2,111	4,461	5.0	2,160	4,544	-2.7	407	849	6.1
3월	2,144	6,605	3.5	2,334	6,878	-0.7	449	1,298	10.9
4월	2,013	8,618	2.8	2,112	8,990	0.3	393	1,691	10.7
5월	1,958	10,576	1.4	2,132	11,122	0.3	412	2,103	9.6
6월	1,851	12,427	0.3	2,040	13,162	1.2	334	2,437	6.7
7월	1,970	14,397	0.4	2,180	15,342	1.7	436	2,873	7.9
8월	2,304	16,701	1.4	2,530	17,872	2.6	408	3,281	6.2
9월	2,027	18,728	1.1	2,103	19,975	2.9	355	3,636	5.5
10월	2,147	20,875	0.8	2,174	22,149	2.1	431	4,067	5.7
11월	2,080	22,955	0.4	2,199	24,348	1.7	385	4,452	5.0
12월	2,343	25,298	0.1	2,501	26,849	1.8	450	4,902	4.8
2025p.1월	2,907	2,907	23.7	2,990	2,990	25.4	526	526	18.9
2월	2,250	5,157	15.6	2,331	5,321	17.1	378	904	6.5
3월	2,297	7,453	12.8	2,270	7,591	10.4	377	1,281	-1.3
4월	2,115	9,569	11.0	2,160	9,751	8.5	361	1,642	-2.9
5월	1,990	11,559	9.3	2,107	11,858	6.6	383	2,025	-3.7
6월	1,882	13,441	8.2	2,047	13,905	5.6	381	2,406	-1.3
7월	1,967	15,408	7.0	2,092	15,997	4.3	376	2,782	-3.2
8월	2,140	17,548	5.1	2,167	18,164	1.6	382	3,164	-3.6
9월	1,987	19,535	4.3	2,133	20,296	1.6	373	3,537	-2.7
10월	2,054	21,589	3.4	2,217	22,514	1.6	377	3,915	-3.7
11월	2,201	23,789	3.6	2,257	24,771	1.7	355	4,270	-4.1

4. 혼인

(단위: 건, %)

	전 국					서 울			부 산		
	혼인 건수	전년 동월차	전년 동월비	누계	전년 누계비	혼인 건수	누계	전년 누계비	혼인 건수	누계	전년 누계비
2019년	239,159	-18,463	-	-	-7.2	48,261	-	-7.2	13,780	-	-6.8
2020년	213,502	-25,657	-	-	-10.7	44,746	-	-7.3	12,128	-	-12.0
2021년	192,507	-20,995	-	-	-9.8	37,012	-	-17.3	11,081	-	-8.6
2022년	191,690	-817	-	-	-0.4	35,752	-	-3.4	10,618	-	-4.2
2023년	193,657	1,967	-	-	1.0	36,324	-	1.6	10,303	-	-3.0
2024년	222,412	28,755	-	-	14.8	42,471	-	16.9	11,499	-	11.6
2023. 3/4	41,703	-3,710	-8.2	143,398	3.5	7,971	27,277	5.9	2,205	7,655	-2.2
4/4	50,259	-2,911	-5.5	193,657	1.0	9,047	36,324	1.6	2,648	10,303	-3.0
2024. 1/4	54,150	192	0.4	54,150	0.4	9,958	9,958	-3.3	2,892	2,892	0.3
2/4	55,906	8,169	17.1	110,056	8.2	10,701	20,659	7.0	2,798	5,690	4.4
3/4	51,705	10,002	24.0	161,761	12.8	10,332	30,991	13.6	2,704	8,394	9.7
4/4	60,651	10,392	20.7	222,412	14.8	11,480	42,471	16.9	3,105	11,499	11.6
2025p.1/4	58,704	4,554	8.4	58,704	8.4	11,708	11,708	17.6	3,217	3,217	11.2
2/4	59,169	3,263	5.8	117,873	7.1	12,481	24,189	17.1	3,038	6,255	9.9
3/4	58,305	6,600	12.8	176,178	8.9	11,767	35,956	16.0	3,206	9,461	12.7
2023. 8월	14,610	-1,108	-7.0	130,458	5.4	2,739	24,815	8.3	776	6,963	-0.9
9월	12,940	-1,808	-12.3	143,398	3.5	2,462	27,277	5.9	692	7,655	-2.2
10월	15,983	151	1.0	159,381	3.3	2,914	30,191	5.7	871	8,526	-1.6
11월	16,694	-761	-4.4	176,075	2.5	2,931	33,122	3.9	884	9,410	-1.5
12월	17,582	-2,301	-11.6	193,657	1.0	3,202	36,324	1.6	893	10,303	-3.0
2024. 1월	20,004	2,081	11.6	20,004	11.6	3,542	3,542	4.4	1,137	1,137	19.1
2월	16,948	-897	-5.0	36,952	3.3	3,237	6,779	-0.5	883	2,020	4.5
3월	17,198	-992	-5.5	54,150	0.4	3,179	9,958	-3.3	872	2,892	0.3
4월	18,037	3,563	24.6	72,187	5.5	3,400	13,358	3.1	869	3,761	2.2
5월	20,921	3,710	21.6	93,108	8.7	4,123	17,481	7.8	1,073	4,834	5.1
6월	16,948	896	5.6	110,056	8.2	3,178	20,659	7.0	856	5,690	4.4
7월	18,811	4,658	32.9	128,867	11.2	3,709	24,368	10.4	988	6,678	7.9
8월	17,527	2,917	20.0	146,394	12.2	3,516	27,884	12.4	941	7,619	9.4
9월	15,367	2,427	18.8	161,761	12.8	3,107	30,991	13.6	775	8,394	9.7
10월	19,551	3,568	22.3	181,312	13.8	3,657	34,648	14.8	936	9,330	9.4
11월	18,581	1,887	11.3	199,893	13.5	3,422	38,070	14.9	969	10,299	9.4
12월	22,519	4,937	28.1	222,412	14.8	4,401	42,471	16.9	1,200	11,499	11.6
2025p.1월	20,153	149	0.7	20,153	0.7	4,070	4,070	14.9	1,095	1,095	-3.7
2월	19,370	2,422	14.3	39,523	7.0	3,824	7,894	16.4	1,069	2,164	7.1
3월	19,181	1,983	11.5	58,704	8.4	3,814	11,708	17.6	1,053	3,217	11.2
4월	18,921	884	4.9	77,625	7.5	3,764	15,472	15.8	1,016	4,233	12.5
5월	21,761	840	4.0	99,386	6.7	4,676	20,148	15.3	1,061	5,294	9.5
6월	18,487	1,539	9.1	117,873	7.1	4,041	24,189	17.1	961	6,255	9.9
7월	20,394	1,583	8.4	138,267	7.3	4,068	28,257	16.0	1,092	7,347	10.0
8월	19,449	1,922	11.0	157,716	7.7	3,685	31,942	14.6	1,023	8,370	9.9
9월	18,462	3,095	20.1	176,178	8.9	4,014	35,956	16.0	1,091	9,461	12.7
10월	19,586	35	0.2	195,764	8.0	4,318	40,274	16.2	1,020	10,481	12.3
11월	19,079	498	2.7	214,843	7.5	3,821	44,095	15.8	966	11,447	11.1

- 혼인 -

(단위: 건, %)

	대 구			인 천			광 주		
	혼인 건수	누계	전년 누계비	혼인 건수	누계	전년 누계비	혼인 건수	누계	전년 누계비
2019년	9,880	-	-9.9	13,401	-	-9.8	6,297	-	-5.1
2020년	8,340	-	-15.6	11,574	-	-13.6	5,560	-	-11.7
2021년	7,287	-	-12.6	10,881	-	-6.0	4,901	-	-11.9
2022년	7,497	-	2.9	10,849	-	-0.3	4,902	-	0.0
2023년	8,150	-	8.7	11,621	-	7.1	5,169	-	5.4
2024년	9,289	-	14.0	13,223	-	13.8	5,688	-	10.0
2023. 3/4	1,821	5,916	10.2	2,549	8,597	9.6	1,039	3,864	7.5
4/4	2,234	8,150	8.7	3,024	11,621	7.1	1,305	5,169	5.4
2024. 1/4	2,410	2,410	13.3	3,241	3,241	0.2	1,443	1,443	-5.4
2/4	2,376	4,786	16.9	3,310	6,551	8.3	1,419	2,862	1.3
3/4	2,092	6,878	16.3	3,108	9,659	12.4	1,320	4,182	8.2
4/4	2,411	9,289	14.0	3,564	13,223	13.8	1,506	5,688	10.0
2025p.1/4	2,380	2,380	-1.2	3,383	3,383	4.4	1,561	1,561	8.2
2/4	2,307	4,687	-2.1	3,331	6,714	2.5	1,599	3,160	10.4
3/4	2,149	6,836	-0.6	3,533	10,247	6.1	1,380	4,540	8.6
2023. 8월	649	5,370	10.4	908	7,791	11.2	380	3,556	9.9
9월	546	5,916	10.2	806	8,597	9.6	308	3,864	7.5
10월	689	6,605	10.1	952	9,549	9.6	436	4,300	8.8
11월	765	7,370	9.7	964	10,513	8.3	420	4,720	6.6
12월	780	8,150	8.7	1,108	11,621	7.1	449	5,169	5.4
2024. 1월	886	886	29.0	1,200	1,200	12.0	563	563	13.3
2월	761	1,647	15.3	1,003	2,203	2.6	448	1,011	-2.5
3월	763	2,410	13.3	1,038	3,241	0.2	432	1,443	-5.4
4월	813	3,223	18.5	1,054	4,295	5.4	448	1,891	-2.3
5월	869	4,092	19.6	1,233	5,528	8.2	512	2,403	0.4
6월	694	4,786	16.9	1,023	6,551	8.3	459	2,862	1.3
7월	777	5,563	17.8	1,120	7,671	11.4	500	3,362	5.9
8월	697	6,260	16.6	1,069	8,740	12.2	444	3,806	7.0
9월	618	6,878	16.3	919	9,659	12.4	376	4,182	8.2
10월	761	7,639	15.7	1,137	10,796	13.1	478	4,660	8.4
11월	762	8,401	14.0	1,103	11,899	13.2	446	5,106	8.2
12월	888	9,289	14.0	1,324	13,223	13.8	582	5,688	10.0
2025p.1월	826	826	-6.8	1,101	1,101	-8.3	514	514	-8.7
2월	791	1,617	-1.8	1,175	2,276	3.3	519	1,033	2.2
3월	763	2,380	-1.2	1,107	3,383	4.4	528	1,561	8.2
4월	741	3,121	-3.2	1,077	4,460	3.8	552	2,113	11.7
5월	849	3,970	-3.0	1,197	5,657	2.3	570	2,683	11.7
6월	717	4,687	-2.1	1,057	6,714	2.5	477	3,160	10.4
7월	760	5,447	-2.1	1,234	7,948	3.6	494	3,654	8.7
8월	711	6,158	-1.6	1,133	9,081	3.9	462	4,116	8.1
9월	678	6,836	-0.6	1,166	10,247	6.1	424	4,540	8.6
10월	767	7,603	-0.5	1,154	11,401	5.6	427	4,967	6.6
11월	766	8,369	-0.4	1,087	12,488	4.9	454	5,421	6.2

- 혼인 -

(단위: 건, %)

	대 전			울 산			세 중		
	혼인 건수	누계	전년 누계비	혼인 건수	누계	전년 누계비	혼인 건수	누계	전년 누계비
2019년	6,602	-	-10.5	5,442	-	-7.7	2,039	-	0.0
2020년	5,976	-	-9.5	4,737	-	-13.0	1,854	-	-9.1
2021년	5,419	-	-9.3	4,077	-	-13.9	1,627	-	-12.2
2022년	5,662	-	4.5	4,013	-	-1.6	1,664	-	2.3
2023년	5,212	-	-7.9	4,274	-	6.5	1,705	-	2.5
2024년	7,986	-	53.2	4,726	-	10.6	1,842	-	8.0
2023. 3/4	1,105	3,930	-3.8	895	3,093	6.6	350	1,284	7.5
4/4	1,282	5,212	-7.9	1,181	4,274	6.5	421	1,705	2.5
2024. 1/4	1,568	1,568	0.6	1,176	1,176	-0.3	469	469	-6.0
2/4	1,687	3,255	15.2	1,283	2,459	11.9	433	902	-3.4
3/4	1,771	5,026	27.9	976	3,435	11.1	412	1,314	2.3
4/4	2,960	7,986	53.2	1,291	4,726	10.6	528	1,842	8.0
2025p.1/4	2,106	2,106	34.3	1,271	1,271	8.1	512	512	9.2
2/4	2,057	4,163	27.9	1,281	2,552	3.8	453	965	7.0
3/4	1,995	6,158	22.5	1,163	3,715	8.2	487	1,452	10.5
2023. 8월	365	3,585	-2.8	304	2,841	8.0	133	1,187	9.4
9월	345	3,930	-3.8	252	3,093	6.6	97	1,284	7.5
10월	408	4,338	-5.5	373	3,466	8.0	132	1,416	5.4
11월	450	4,788	-6.8	410	3,876	8.9	143	1,559	5.3
12월	424	5,212	-7.9	398	4,274	6.5	146	1,705	2.5
2024. 1월	519	519	-1.9	451	451	5.6	184	184	-1.6
2월	503	1,022	-1.6	354	805	-0.2	134	318	-9.1
3월	546	1,568	0.6	371	1,176	-0.3	151	469	-6.0
4월	549	2,117	9.1	407	1,583	6.8	136	605	-3.2
5월	669	2,786	17.2	487	2,070	11.3	157	762	-2.7
6월	469	3,255	15.2	389	2,459	11.9	140	902	-3.4
7월	593	3,848	19.5	380	2,839	11.9	143	1,045	-0.9
8월	499	4,347	21.3	324	3,163	11.3	153	1,198	0.9
9월	679	5,026	27.9	272	3,435	11.1	116	1,314	2.3
10월	1,133	6,159	42.0	431	3,866	11.5	166	1,480	4.5
11월	844	7,003	46.3	413	4,279	10.4	144	1,624	4.2
12월	983	7,986	53.2	447	4,726	10.6	218	1,842	8.0
2025p.1월	739	739	42.4	451	451	0.0	198	198	7.6
2월	665	1,404	37.4	416	867	7.7	167	365	14.8
3월	702	2,106	34.3	404	1,271	8.1	147	512	9.2
4월	655	2,761	30.4	451	1,722	8.8	148	660	9.1
5월	759	3,520	26.3	447	2,169	4.8	170	830	8.9
6월	643	4,163	27.9	383	2,552	3.8	135	965	7.0
7월	676	4,839	25.8	421	2,973	4.7	157	1,122	7.4
8월	589	5,428	24.9	360	3,333	5.4	173	1,295	8.1
9월	730	6,158	22.5	382	3,715	8.2	157	1,452	10.5
10월	758	6,916	12.3	454	4,169	7.8	130	1,582	6.9
11월	771	7,687	9.8	445	4,614	7.8	174	1,756	8.1

- 혼인 -

(단위: 건, %)

	경 기			강 원			충 북		
	혼인 건수	누계	전년 누계비	혼인 건수	누계	전년 누계비	혼인 건수	누계	전년 누계비
2019년	62,356	-	-6.8	6,762	-	-3.3	7,239	-	-7.5
2020년	57,814	-	-7.3	5,868	-	-13.2	6,682	-	-7.7
2021년	54,658	-	-5.5	5,622	-	-4.2	5,882	-	-12.0
2022년	54,178	-	-0.9	5,572	-	-0.9	6,185	-	5.2
2023년	54,221	-	0.1	5,494	-	-1.4	6,212	-	0.4
2024년	62,629	-	15.5	6,143	-	11.8	6,784	-	9.2
2023. 3/4	11,757	40,025	3.3	1,188	4,012	0.3	1,274	4,583	2.2
4/4	14,196	54,221	0.1	1,482	5,494	-1.4	1,629	6,212	0.4
2024. 1/4	15,044	15,044	1.1	1,542	1,542	5.0	1,695	1,695	-1.7
2/4	15,917	30,961	9.5	1,540	3,082	9.1	1,802	3,497	5.7
3/4	14,791	45,752	14.3	1,394	4,476	11.6	1,472	4,969	8.4
4/4	16,877	62,629	15.5	1,667	6,143	11.8	1,815	6,784	9.2
2025p.1/4	16,022	16,022	6.5	1,633	1,633	5.9	1,787	1,787	5.4
2/4	16,599	32,621	5.4	1,480	3,113	1.0	1,839	3,626	3.7
3/4	17,530	50,151	9.6	1,468	4,581	2.3	1,658	5,284	6.3
2023. 8월	4,067	36,278	5.6	406	3,645	2.4	459	4,153	3.6
9월	3,747	40,025	3.3	367	4,012	0.3	430	4,583	2.2
10월	4,515	44,540	2.4	464	4,476	-0.9	509	5,092	2.1
11월	4,632	49,172	1.5	499	4,975	-1.3	576	5,668	2.8
12월	5,049	54,221	0.1	519	5,494	-1.4	544	6,212	0.4
2024. 1월	5,483	5,483	13.4	612	612	23.6	653	653	14.6
2월	4,694	10,177	4.3	458	1,070	10.0	491	1,144	-2.2
3월	4,867	15,044	1.1	472	1,542	5.0	551	1,695	-1.7
4월	5,126	20,170	6.7	498	2,040	8.6	589	2,284	2.3
5월	5,798	25,968	9.1	564	2,604	9.4	687	2,971	7.6
6월	4,993	30,961	9.5	478	3,082	9.1	526	3,497	5.7
7월	5,324	36,285	12.6	538	3,620	11.8	550	4,047	9.6
8월	5,100	41,385	14.1	444	4,064	11.5	522	4,569	10.0
9월	4,367	45,752	14.3	412	4,476	11.6	400	4,969	8.4
10월	5,433	51,185	14.9	541	5,017	12.1	566	5,535	8.7
11월	5,186	56,371	14.6	500	5,517	10.9	604	6,139	8.3
12월	6,258	62,629	15.5	626	6,143	11.8	645	6,784	9.2
2025p.1월	5,404	5,404	-1.4	567	567	-7.4	606	606	-7.2
2월	5,269	10,673	4.9	524	1,091	2.0	583	1,189	3.9
3월	5,349	16,022	6.5	542	1,633	5.9	598	1,787	5.4
4월	5,279	21,301	5.6	501	2,134	4.6	561	2,348	2.8
5월	6,205	27,506	5.9	528	2,662	2.2	714	3,062	3.1
6월	5,115	32,621	5.4	451	3,113	1.0	564	3,626	3.7
7월	6,208	38,829	7.0	514	3,627	0.2	591	4,217	4.2
8월	6,578	45,407	9.7	448	4,075	0.3	520	4,737	3.7
9월	4,744	50,151	9.6	506	4,581	2.3	547	5,284	6.3
10월	5,404	55,555	8.5	502	5,083	1.3	630	5,914	6.8
11월	5,362	60,917	8.1	529	5,612	1.7	607	6,521	6.2

(단위: 건, %)

	총 남			전 북			전 남		
	혼인 건수	누계	전년 누계비	혼인 건수	누계	전년 누계비	혼인 건수	누계	전년 누계비
2019년	9,826	-	-10.4	7,005	-	-3.0	7,413	-	-2.3
2020년	8,493	-	-13.6	6,053	-	-13.6	6,365	-	-14.1
2021년	8,016	-	-5.6	5,325	-	-12.0	6,201	-	-2.6
2022년	8,017	-	0.0	5,394	-	1.3	6,181	-	-0.3
2023년	8,264	-	3.1	5,483	-	1.6	6,157	-	-0.4
2024년	9,176	-	11.0	6,388	-	16.5	7,049	-	14.5
2023. 3/4	1,718	6,023	3.5	1,164	3,979	3.7	1,267	4,651	0.6
4/4	2,241	8,264	3.1	1,504	5,483	1.6	1,506	6,157	-0.4
2024. 1/4	2,291	2,291	-2.9	1,582	1,582	7.8	1,891	1,891	1.4
2/4	2,255	4,546	5.6	1,614	3,196	13.5	1,833	3,724	10.0
3/4	2,113	6,659	10.6	1,469	4,665	17.2	1,562	5,286	13.7
4/4	2,517	9,176	11.0	1,723	6,388	16.5	1,763	7,049	14.5
2025p.1/4	2,439	2,439	6.5	1,671	1,671	5.6	1,898	1,898	0.4
2/4	2,219	4,658	2.5	1,588	3,259	2.0	1,835	3,733	0.2
3/4	2,196	6,854	2.9	1,386	4,645	-0.4	1,704	5,437	2.9
2023. 8월	592	5,465	4.4	411	3,641	6.8	462	4,275	2.6
9월	558	6,023	3.5	338	3,979	3.7	376	4,651	0.6
10월	717	6,740	5.0	454	4,433	2.9	460	5,111	0.3
11월	761	7,501	4.5	521	4,954	2.6	516	5,627	0.1
12월	763	8,264	3.1	529	5,483	1.6	530	6,157	-0.4
2024. 1월	881	881	10.5	637	637	26.6	701	701	10.7
2월	737	1,618	2.2	475	1,112	14.8	585	1,286	3.8
3월	673	2,291	-2.9	470	1,582	7.8	605	1,891	1.4
4월	748	3,039	2.6	491	2,073	9.9	597	2,488	4.7
5월	833	3,872	5.9	697	2,770	16.7	656	3,144	8.0
6월	674	4,546	5.6	426	3,196	13.5	580	3,724	10.0
7월	772	5,318	9.1	515	3,711	14.9	575	4,299	12.7
8월	718	6,036	10.4	533	4,244	16.6	513	4,812	12.6
9월	623	6,659	10.6	421	4,665	17.2	474	5,286	13.7
10월	795	7,454	10.6	553	5,218	17.7	549	5,835	14.2
11월	791	8,245	9.9	533	5,751	16.1	526	6,361	13.0
12월	931	9,176	11.0	637	6,388	16.5	688	7,049	14.5
2025p.1월	834	834	-5.3	603	603	-5.3	678	678	-3.3
2월	806	1,640	1.4	531	1,134	2.0	602	1,280	-0.5
3월	799	2,439	6.5	537	1,671	5.6	618	1,898	0.4
4월	736	3,175	4.5	508	2,179	5.1	637	2,535	1.9
5월	811	3,986	2.9	555	2,734	-1.3	647	3,182	1.2
6월	672	4,658	2.5	525	3,259	2.0	551	3,733	0.2
7월	809	5,467	2.8	464	3,723	0.3	564	4,297	-0.0
8월	675	6,142	1.8	452	4,175	-1.6	524	4,821	0.2
9월	712	6,854	2.9	470	4,645	-0.4	616	5,437	2.9
10월	750	7,604	2.0	514	5,159	-1.1	573	6,010	3.0
11월	763	8,367	1.5	505	5,664	-1.5	559	6,569	3.3

(단위: 건, %)

	경 북			경 남			제 주		
	혼인 건수	누계	전년 누계비	혼인 건수	누계	전년 누계비	혼인 건수	누계	전년 누계비
2019년	10,637	-	-9.0	13,613	-	-9.2	3,358	-	-7.7
2020년	9,046	-	-15.0	11,900	-	-12.6	2,981	-	-11.2
2021년	8,163	-	-9.8	10,531	-	-11.5	2,661	-	-10.7
2022년	8,180	-	0.2	10,504	-	-0.3	2,718	-	2.1
2023년	8,128	-	-0.6	10,232	-	-2.6	2,614	-	-3.8
2024년	9,067	-	11.6	11,429	-	11.7	2,744	-	5.0
2023. 3/4	1,708	5,947	0.2	2,240	7,625	-1.2	539	1,917	-4.9
4/4	2,181	8,128	-0.6	2,607	10,232	-2.6	697	2,614	-3.8
2024. 1/4	2,402	2,402	4.3	2,895	2,895	0.7	692	692	-5.7
2/4	2,277	4,679	10.4	2,861	5,756	6.9	684	1,376	-0.1
3/4	2,053	6,732	13.2	2,503	8,259	8.3	587	1,963	2.4
4/4	2,335	9,067	11.6	3,170	11,429	11.7	781	2,744	5.0
2025p.1/4	2,391	2,391	-0.5	3,086	3,086	6.6	698	698	0.9
2/4	2,272	4,663	-0.3	2,923	6,009	4.4	651	1,349	-2.0
3/4	2,155	6,818	1.3	2,806	8,815	6.7	650	1,999	1.8
2023. 8월	614	5,451	1.7	834	6,960	-0.7	179	1,739	-3.7
9월	496	5,947	0.2	665	7,625	-1.2	178	1,917	-4.9
10월	681	6,628	0.6	828	8,453	-0.8	208	2,125	-5.3
11월	741	7,369	0.6	882	9,335	-1.0	238	2,363	-4.8
12월	759	8,128	-0.6	897	10,232	-2.6	251	2,614	-3.8
2024. 1월	875	875	7.1	1,113	1,113	11.9	238	238	4.8
2월	754	1,629	6.5	917	2,030	5.9	220	458	-4.2
3월	773	2,402	4.3	865	2,895	0.7	234	692	-5.7
4월	749	3,151	9.1	961	3,856	6.3	236	928	0.0
5월	839	3,990	11.4	1,063	4,919	8.5	255	1,183	3.0
6월	689	4,679	10.4	837	5,756	6.9	193	1,376	-0.1
7월	805	5,484	13.4	972	6,728	9.8	186	1,562	0.1
8월	672	6,156	12.9	829	7,557	8.6	205	1,767	1.6
9월	576	6,732	13.2	702	8,259	8.3	196	1,963	2.4
10월	747	7,479	12.8	1,009	9,268	9.6	259	2,222	4.6
11월	735	8,214	11.5	988	10,256	9.9	238	2,460	4.1
12월	853	9,067	11.6	1,173	11,429	11.7	284	2,744	5.0
2025p.1월	849	849	-3.0	1,076	1,076	-3.3	248	248	4.2
2월	834	1,683	3.3	1,035	2,111	4.0	255	503	9.8
3월	708	2,391	-0.5	975	3,086	6.6	195	698	0.9
4월	721	3,112	-1.2	948	4,034	4.6	226	924	-0.4
5월	830	3,942	-1.2	1,068	5,102	3.7	233	1,157	-2.2
6월	721	4,663	-0.3	907	6,009	4.4	192	1,349	-2.0
7월	726	5,389	-1.7	1,010	7,019	4.3	250	1,599	2.4
8월	667	6,056	-1.6	898	7,917	4.8	199	1,798	1.8
9월	762	6,818	1.3	898	8,815	6.7	201	1,999	1.8
10월	702	7,520	0.5	920	9,735	5.0	233	2,232	0.5
11월	761	8,281	0.8	949	10,684	4.2	236	2,468	0.3

5. 이혼

(단위: 건, %)

	전 국					서 울			부 산		
	이혼 건수	전년 동월차	전년 동월비	누계	전년 누계비	이혼 건수	누계	전년 누계비	이혼 건수	누계	전년 누계비
2019년	110,831	2,147	-	-	2.0	16,972	-	0.2	6,787	-	1.6
2020년	106,500	-4,331	-	-	-3.9	16,282	-	-4.1	6,497	-	-4.3
2021년	101,673	-4,827	-	-	-4.5	14,967	-	-8.1	6,248	-	-3.8
2022년	93,232	-8,441	-	-	-8.3	13,174	-	-12.0	5,523	-	-11.6
2023년	92,394	-838	-	-	-0.9	12,397	-	-5.9	5,452	-	-1.3
2024년	91,151	-1,243	-	-	-1.3	12,154	-	-2.0	5,185	-	-4.9
2023. 3/4	23,056	-866	-3.6	69,256	-0.3	3,018	9,201	-7.7	1,402	4,103	-0.5
4/4	23,138	-647	-2.7	92,394	-0.9	3,196	12,397	-5.9	1,349	5,452	-1.3
2024. 1/4	22,742	12	0.1	22,742	0.1	3,109	3,109	3.3	1,323	1,323	-0.5
2/4	22,830	-640	-2.7	45,572	-1.4	3,108	6,217	0.5	1,313	2,636	-2.4
3/4	23,085	29	0.1	68,657	-0.9	3,007	9,224	0.2	1,248	3,884	-5.3
4/4	22,494	-644	-2.8	91,151	-1.3	2,930	12,154	-2.0	1,301	5,185	-4.9
2025p.1/4	21,479	-1,263	-5.6	21,479	-5.6	2,727	2,727	-12.3	1,284	1,284	-2.9
2/4	21,489	-1,341	-5.9	42,968	-5.7	2,979	5,706	-8.2	1,221	2,505	-5.0
3/4	22,981	-104	-0.5	65,949	-3.9	3,066	8,772	-4.9	1,264	3,769	-3.0
2023. 8월	8,056	-170	-2.1	61,753	0.8	1,012	8,244	-6.8	478	3,663	-0.1
9월	7,503	-659	-8.1	69,256	-0.3	957	9,201	-7.7	440	4,103	-0.5
10월	7,916	450	6.0	77,172	0.3	1,070	10,271	-6.1	457	4,560	0.7
11월	7,923	-575	-6.8	85,095	-0.4	1,156	11,427	-5.6	441	5,001	-1.1
12월	7,299	-522	-6.7	92,394	-0.9	970	12,397	-5.9	451	5,452	-1.3
2024. 1월	7,939	690	9.5	7,939	9.5	1,112	1,112	17.7	440	440	3.5
2월	7,354	128	1.8	15,293	5.7	1,005	2,117	13.4	453	893	2.1
3월	7,449	-806	-9.8	22,742	0.1	992	3,109	3.3	430	1,323	-0.5
4월	7,701	413	5.7	30,443	1.4	1,074	4,183	4.7	444	1,767	0.7
5월	7,923	-470	-5.6	38,366	-0.1	1,063	5,246	1.2	440	2,207	-2.3
6월	7,206	-583	-7.5	45,572	-1.4	971	6,217	0.5	429	2,636	-2.4
7월	7,939	442	5.9	53,511	-0.3	1,070	7,287	0.8	420	3,056	-4.1
8월	7,616	-440	-5.5	61,127	-1.0	913	8,200	-0.5	393	3,449	-5.8
9월	7,530	27	0.4	68,657	-0.9	1,024	9,224	0.2	435	3,884	-5.3
10월	7,300	-616	-7.8	75,957	-1.6	954	10,178	-0.9	381	4,265	-6.5
11월	7,638	-285	-3.6	83,595	-1.8	1,040	11,218	-1.8	481	4,746	-5.1
12월	7,556	257	3.5	91,151	-1.3	936	12,154	-2.0	439	5,185	-4.9
2025p.1월	6,922	-1,017	-12.8	6,922	-12.8	955	955	-14.1	416	416	-5.5
2월	7,347	-7	-0.1	14,269	-6.7	861	1,816	-14.2	452	868	-2.8
3월	7,210	-239	-3.2	21,479	-5.6	911	2,727	-12.3	416	1,284	-2.9
4월	7,299	-402	-5.2	28,778	-5.5	963	3,690	-11.8	396	1,680	-4.9
5월	7,413	-510	-6.4	36,191	-5.7	1,028	4,718	-10.1	468	2,148	-2.7
6월	6,777	-429	-6.0	42,968	-5.7	988	5,706	-8.2	357	2,505	-5.0
7월	7,826	-113	-1.4	50,794	-5.1	1,027	6,733	-7.6	478	2,983	-2.4
8월	7,196	-420	-5.5	57,990	-5.1	949	7,682	-6.3	385	3,368	-2.3
9월	7,959	429	5.7	65,949	-3.9	1,090	8,772	-4.9	401	3,769	-3.0
10월	7,478	178	2.4	73,427	-3.3	1,005	9,777	-3.9	453	4,222	-1.0
11월	6,890	-748	-9.8	80,317	-3.9	921	10,698	-4.6	375	4,597	-3.1

- 이혼 -

(단위: 건, %)

	대 구			인 천			광 주		
	이혼 건수	누계	전년 누계비	이혼 건수	누계	전년 누계비	이혼 건수	누계	전년 누계비
2019년	4,655	-	2.8	7,176	-	2.4	2,915	-	1.0
2020년	4,345	-	-6.7	6,931	-	-3.4	2,604	-	-10.7
2021년	4,111	-	-5.4	6,740	-	-2.8	2,572	-	-1.2
2022년	3,675	-	-10.6	6,045	-	-10.3	2,360	-	-8.2
2023년	3,931	-	7.0	6,243	-	3.3	2,399	-	1.7
2024년	3,816	-	-2.9	5,948	-	-4.7	2,258	-	-5.9
2023. 3/4	959	2,953	9.9	1,641	4,700	4.8	569	1,801	3.6
4/4	978	3,931	7.0	1,543	6,243	3.3	598	2,399	1.7
2024. 1/4	910	910	-6.2	1,485	1,485	1.2	544	544	-10.5
2/4	992	1,902	-4.6	1,508	2,993	-2.2	560	1,104	-10.4
3/4	960	2,862	-3.1	1,518	4,511	-4.0	535	1,639	-9.0
4/4	954	3,816	-2.9	1,437	5,948	-4.7	619	2,258	-5.9
2025p.1/4	879	879	-3.4	1,425	1,425	-4.0	538	538	-1.1
2/4	873	1,752	-7.9	1,417	2,842	-5.0	513	1,051	-4.8
3/4	918	2,670	-6.7	1,558	4,400	-2.5	571	1,622	-1.0
2023. 8월	301	2,616	10.7	582	4,168	5.6	219	1,628	6.6
9월	337	2,953	9.9	532	4,700	4.8	173	1,801	3.6
10월	328	3,281	9.6	528	5,228	4.9	215	2,016	4.2
11월	325	3,606	7.5	505	5,733	4.2	211	2,227	3.1
12월	325	3,931	7.0	510	6,243	3.3	172	2,399	1.7
2024. 1월	271	271	-7.2	525	525	23.0	205	205	6.2
2월	317	588	-1.7	473	998	10.3	180	385	-4.5
3월	322	910	-6.2	487	1,485	1.2	159	544	-10.5
4월	357	1,267	-2.8	432	1,917	-4.1	233	777	-2.0
5월	319	1,586	-4.7	543	2,460	-3.9	177	954	-9.0
6월	316	1,902	-4.6	533	2,993	-2.2	150	1,104	-10.4
7월	338	2,240	-3.2	541	3,534	-1.5	193	1,297	-7.9
8월	243	2,483	-5.1	489	4,023	-3.5	191	1,488	-8.6
9월	379	2,862	-3.1	488	4,511	-4.0	151	1,639	-9.0
10월	306	3,168	-3.4	465	4,976	-4.8	213	1,852	-8.1
11월	335	3,503	-2.9	494	5,470	-4.6	210	2,062	-7.4
12월	313	3,816	-2.9	478	5,948	-4.7	196	2,258	-5.9
2025p.1월	254	254	-6.3	475	475	-9.5	166	166	-19.0
2월	310	564	-4.1	456	931	-6.7	208	374	-2.9
3월	315	879	-3.4	494	1,425	-4.0	164	538	-1.1
4월	302	1,181	-6.8	419	1,844	-3.8	197	735	-5.4
5월	294	1,475	-7.0	472	2,316	-5.9	173	908	-4.8
6월	277	1,752	-7.9	526	2,842	-5.0	143	1,051	-4.8
7월	310	2,062	-7.9	473	3,315	-6.2	193	1,244	-4.1
8월	271	2,333	-6.0	539	3,854	-4.2	167	1,411	-5.2
9월	337	2,670	-6.7	546	4,400	-2.5	211	1,622	-1.0
10월	255	2,925	-7.7	488	4,888	-1.8	177	1,799	-2.9
11월	291	3,216	-8.2	465	5,353	-2.1	181	1,980	-4.0

- 이혼 -

(단위: 건, %)

	대 전			울 산			세 중		
	이혼 건수	누계	전년 누계비	이혼 건수	누계	전년 누계비	이혼 건수	누계	전년 누계비
2019년	3,097	-	3.0	2,534	-	-4.7	606	-	24.9
2020년	3,009	-	-2.8	2,460	-	-2.9	601	-	-0.8
2021년	2,754	-	-8.5	2,425	-	-1.4	624	-	3.8
2022년	2,492	-	-9.5	2,165	-	-10.7	546	-	-12.5
2023년	2,471	-	-0.8	2,060	-	-4.8	569	-	4.2
2024년	2,423	-	-1.9	1,977	-	-4.0	560	-	-1.6
2023. 3/4	602	1,873	1.4	506	1,565	-1.9	136	408	1.5
4/4	598	2,471	-0.8	495	2,060	-4.8	161	569	4.2
2024. 1/4	649	649	12.5	501	501	-2.3	140	140	12.0
2/4	574	1,223	-3.8	448	949	-10.4	124	264	-2.9
3/4	634	1,857	-0.9	545	1,494	-4.5	146	410	0.5
4/4	566	2,423	-1.9	483	1,977	-4.0	150	560	-1.6
2025p.1/4	597	597	-8.0	480	480	-4.2	129	129	-7.9
2/4	571	1,168	-4.5	459	939	-1.1	129	258	-2.3
3/4	633	1,801	-3.0	511	1,450	-2.9	146	404	-1.5
2023. 8월	218	1,696	5.6	195	1,413	1.7	46	355	2.9
9월	177	1,873	1.4	152	1,565	-1.9	53	408	1.5
10월	197	2,070	0.8	177	1,742	-0.5	63	471	6.6
11월	237	2,307	1.0	181	1,923	-3.4	58	529	6.2
12월	164	2,471	-0.8	137	2,060	-4.8	40	569	4.2
2024. 1월	251	251	58.9	196	196	32.4	50	50	25.0
2월	205	456	19.1	133	329	-0.3	55	105	32.9
3월	193	649	12.5	172	501	-2.3	35	140	12.0
4월	179	828	3.5	147	648	-5.3	39	179	1.1
5월	258	1,086	5.7	156	804	-7.6	46	225	-0.4
6월	137	1,223	-3.8	145	949	-10.4	39	264	-2.9
7월	276	1,499	1.4	209	1,158	-4.9	57	321	3.9
8월	206	1,705	0.5	147	1,305	-7.6	50	371	4.5
9월	152	1,857	-0.9	189	1,494	-4.5	39	410	0.5
10월	188	2,045	-1.2	158	1,652	-5.2	50	460	-2.3
11월	192	2,237	-3.0	148	1,800	-6.4	52	512	-3.2
12월	186	2,423	-1.9	177	1,977	-4.0	48	560	-1.6
2025p.1월	202	202	-19.5	165	165	-15.8	44	44	-12.0
2월	163	365	-20.0	172	337	2.4	44	88	-16.2
3월	232	597	-8.0	143	480	-4.2	41	129	-7.9
4월	212	809	-2.3	159	639	-1.4	43	172	-3.9
5월	196	1,005	-7.5	160	799	-0.6	42	214	-4.9
6월	163	1,168	-4.5	140	939	-1.1	44	258	-2.3
7월	224	1,392	-7.1	203	1,142	-1.4	46	304	-5.3
8월	211	1,603	-6.0	126	1,268	-2.8	59	363	-2.2
9월	198	1,801	-3.0	182	1,450	-2.9	41	404	-1.5
10월	246	2,047	0.1	159	1,609	-2.6	43	447	-2.8
11월	153	2,200	-1.7	139	1,748	-2.9	48	495	-3.3

- 이혼 -

(단위: 건, %)

	경 기			강 원			충 북		
	이혼 건수	누계	전년 누계비	이혼 건수	누계	전년 누계비	이혼 건수	누계	전년 누계비
2019년	28,453	-	2.0	3,624	-	6.0	3,699	-	4.4
2020년	27,983	-	-1.7	3,358	-	-7.3	3,492	-	-5.6
2021년	27,256	-	-2.6	3,161	-	-5.9	3,256	-	-6.8
2022년	24,864	-	-8.8	3,117	-	-1.4	3,271	-	0.5
2023년	24,833	-	-0.1	2,961	-	-5.0	3,255	-	-0.5
2024년	24,734	-	-0.4	3,016	-	1.9	3,253	-	-0.1
2023. 3/4	6,212	18,569	-0.6	761	2,264	-1.8	866	2,430	1.3
4/4	6,264	24,833	-0.1	697	2,961	-5.0	825	3,255	-0.5
2024. 1/4	5,997	5,997	-2.2	738	738	0.1	826	826	8.1
2/4	6,231	12,228	-1.0	758	1,496	-0.5	850	1,676	7.2
3/4	6,315	18,543	-0.1	767	2,263	-0.0	831	2,507	3.2
4/4	6,191	24,734	-0.4	753	3,016	1.9	746	3,253	-0.1
2025p.1/4	5,892	5,892	-1.8	641	641	-13.1	791	791	-4.2
2/4	6,028	11,920	-2.5	667	1,308	-12.6	721	1,512	-9.8
3/4	6,398	18,318	-1.2	738	2,046	-9.6	773	2,285	-8.9
2023. 8월	2,152	16,492	-0.2	264	2,005	-0.1	308	2,156	1.6
9월	2,077	18,569	-0.6	259	2,264	-1.8	274	2,430	1.3
10월	2,208	20,777	0.8	240	2,504	-3.5	262	2,692	-0.4
11월	2,058	22,835	0.1	229	2,733	-4.9	307	2,999	-0.0
12월	1,998	24,833	-0.1	228	2,961	-5.0	256	3,255	-0.5
2024. 1월	2,070	2,070	3.2	232	232	-14.7	309	309	37.9
2월	1,999	4,069	3.6	234	466	-3.7	223	532	14.4
3월	1,928	5,997	-2.2	272	738	0.1	294	826	8.1
4월	2,096	8,093	1.0	266	1,004	4.7	284	1,110	9.7
5월	2,199	10,292	0.4	230	1,234	-0.1	279	1,389	8.6
6월	1,936	12,228	-1.0	262	1,496	-0.5	287	1,676	7.2
7월	2,151	14,379	0.3	252	1,748	0.4	262	1,938	4.9
8월	2,102	16,481	-0.1	271	2,019	0.7	287	2,225	3.2
9월	2,062	18,543	-0.1	244	2,263	-0.0	282	2,507	3.2
10월	1,992	20,535	-1.2	238	2,501	-0.1	247	2,754	2.3
11월	2,103	22,638	-0.9	230	2,731	-0.1	247	3,001	0.1
12월	2,096	24,734	-0.4	285	3,016	1.9	252	3,253	-0.1
2025p.1월	1,915	1,915	-7.5	179	179	-22.8	239	239	-22.7
2월	2,033	3,948	-3.0	245	424	-9.0	276	515	-3.2
3월	1,944	5,892	-1.8	217	641	-13.1	276	791	-4.2
4월	2,065	7,957	-1.7	248	889	-11.5	261	1,052	-5.2
5월	2,127	10,084	-2.0	233	1,122	-9.1	207	1,259	-9.4
6월	1,836	11,920	-2.5	186	1,308	-12.6	253	1,512	-9.8
7월	2,216	14,136	-1.7	245	1,553	-11.2	240	1,752	-9.6
8월	1,980	16,116	-2.2	233	1,786	-11.5	257	2,009	-9.7
9월	2,202	18,318	-1.2	260	2,046	-9.6	276	2,285	-8.9
10월	2,099	20,417	-0.6	262	2,308	-7.7	243	2,528	-8.2
11월	1,874	22,291	-1.5	240	2,548	-6.7	262	2,790	-7.0

- 이혼 -

(단위: 건, %)

	총 남			전 북			전 남		
	이혼 건수	누계	전년 누계비	이혼 건수	누계	전년 누계비	이혼 건수	누계	전년 누계비
2019년	5,202	-	7.4	4,007	-	1.9	4,130	-	-1.0
2020년	5,003	-	-3.8	3,763	-	-6.1	3,907	-	-5.4
2021년	4,798	-	-4.1	3,748	-	-0.4	3,776	-	-3.4
2022년	4,527	-	-5.6	3,377	-	-9.9	3,565	-	-5.6
2023년	4,429	-	-2.2	3,420	-	1.3	3,517	-	-1.3
2024년	4,638	-	4.7	3,453	-	1.0	3,473	-	-1.3
2023. 3/4	1,134	3,371	0.2	846	2,596	2.1	890	2,608	1.0
4/4	1,058	4,429	-2.2	824	3,420	1.3	909	3,517	-1.3
2024. 1/4	1,173	1,173	6.9	830	830	-7.7	870	870	0.9
2/4	1,083	2,256	0.8	923	1,753	0.2	822	1,692	-1.5
3/4	1,247	3,503	3.9	845	2,598	0.1	879	2,571	-1.4
4/4	1,135	4,638	4.7	855	3,453	1.0	902	3,473	-1.3
2025p.1/4	1,060	1,060	-9.6	827	827	-0.4	811	811	-6.8
2/4	1,047	2,107	-6.6	719	1,546	-11.8	806	1,617	-4.4
3/4	1,134	3,241	-7.5	734	2,280	-12.2	919	2,536	-1.4
2023. 8월	390	2,967	0.3	318	2,359	5.3	327	2,339	1.7
9월	404	3,371	0.2	237	2,596	2.1	269	2,608	1.0
10월	339	3,710	-0.7	252	2,848	1.3	322	2,930	1.3
11월	358	4,068	-2.4	303	3,151	2.0	312	3,242	0.4
12월	361	4,429	-2.2	269	3,420	1.3	275	3,517	-1.3
2024. 1월	415	415	26.1	258	258	-13.4	315	315	1.3
2월	378	793	20.7	305	563	-1.9	287	602	6.4
3월	380	1,173	6.9	267	830	-7.7	268	870	0.9
4월	351	1,524	4.9	311	1,141	-4.5	274	1,144	1.1
5월	384	1,908	2.6	354	1,495	1.5	261	1,405	-2.5
6월	348	2,256	0.8	258	1,753	0.2	287	1,692	-1.5
7월	413	2,669	3.6	277	2,030	-0.5	297	1,989	-1.1
8월	464	3,133	5.6	304	2,334	-1.1	301	2,290	-2.1
9월	370	3,503	3.9	264	2,598	0.1	281	2,571	-1.4
10월	376	3,879	4.6	288	2,886	1.3	302	2,873	-1.9
11월	370	4,249	4.4	289	3,175	0.8	298	3,171	-2.2
12월	389	4,638	4.7	278	3,453	1.0	302	3,473	-1.3
2025p.1월	340	340	-18.1	256	256	-0.8	272	272	-13.7
2월	353	693	-12.6	329	585	3.9	269	541	-10.1
3월	367	1,060	-9.6	242	827	-0.4	270	811	-6.8
4월	346	1,406	-7.7	272	1,099	-3.7	261	1,072	-6.3
5월	371	1,777	-6.9	255	1,354	-9.4	283	1,355	-3.6
6월	330	2,107	-6.6	192	1,546	-11.8	262	1,617	-4.4
7월	404	2,511	-5.9	239	1,785	-12.1	299	1,916	-3.7
8월	360	2,871	-8.4	239	2,024	-13.3	297	2,213	-3.4
9월	370	3,241	-7.5	256	2,280	-12.2	323	2,536	-1.4
10월	378	3,619	-6.7	255	2,535	-12.2	278	2,814	-2.1
11월	318	3,937	-7.3	263	2,798	-11.9	262	3,076	-3.0

- 이혼

(단위: 건, %)

	경 북			경 남			제 주		
	이혼 건수	누계	전년 누계비	이혼 건수	누계	전년 누계비	이혼 건수	누계	전년 누계비
2019년	5,635	-	0.3	7,827	-	3.3	1,716	-	6.8
2020년	5,553	-	-1.5	7,368	-	-5.9	1,744	-	1.6
2021년	5,097	-	-8.2	7,034	-	-4.5	1,490	-	-14.6
2022년	4,911	-	-3.6	6,530	-	-7.2	1,564	-	5.0
2023년	4,870	-	-0.8	6,471	-	-0.9	1,493	-	-4.5
2024년	4,669	-	-4.1	6,479	-	0.1	1,648	-	10.4
2023. 3/4	1,151	3,621	-0.5	1,611	4,884	1.5	380	1,095	-6.5
4/4	1,249	4,870	-0.8	1,587	6,471	-0.9	398	1,493	-4.5
2024. 1/4	1,182	1,182	-4.4	1,655	1,655	0.5	435	435	21.8
2/4	1,155	2,337	-5.4	1,654	3,309	1.1	369	804	12.4
3/4	1,183	3,520	-2.8	1,634	4,943	1.2	418	1,222	11.6
4/4	1,149	4,669	-4.1	1,536	6,479	0.1	426	1,648	10.4
2025p.1/4	1,154	1,154	-2.4	1,496	1,496	-9.6	391	391	-10.1
2/4	1,137	2,291	-2.0	1,475	2,971	-10.2	337	728	-9.5
3/4	1,199	3,490	-0.9	1,637	4,608	-6.8	384	1,112	-9.0
2023. 8월	389	3,233	0.9	570	4,343	3.2	149	975	-7.2
9월	388	3,621	-0.5	541	4,884	1.5	120	1,095	-6.5
10월	415	4,036	-0.1	545	5,429	1.2	161	1,256	-4.0
11월	432	4,468	-1.2	531	5,960	-0.0	149	1,405	-2.3
12월	402	4,870	-0.8	511	6,471	-0.9	88	1,493	-4.5
2024. 1월	407	407	-1.2	602	602	9.5	149	149	56.8
2월	358	765	-2.9	486	1,088	-2.1	140	289	37.0
3월	417	1,182	-4.4	567	1,655	0.5	146	435	21.8
4월	364	1,546	-4.1	606	2,261	5.4	138	573	25.1
5월	416	1,962	-4.8	525	2,786	3.9	127	700	17.4
6월	375	2,337	-5.4	523	3,309	1.1	104	804	12.4
7월	400	2,737	-3.8	522	3,831	1.5	134	938	13.6
8월	422	3,159	-2.3	539	4,370	0.6	153	1,091	11.9
9월	361	3,520	-2.8	573	4,943	1.2	131	1,222	11.6
10월	366	3,886	-3.7	509	5,452	0.4	144	1,366	8.8
11월	397	4,283	-4.1	511	5,963	0.1	140	1,506	7.2
12월	386	4,669	-4.1	516	6,479	0.1	142	1,648	10.4
2025p.1월	362	362	-11.1	446	446	-25.9	124	124	-16.8
2월	417	779	1.8	527	973	-10.6	107	231	-20.1
3월	375	1,154	-2.4	523	1,496	-9.6	160	391	-10.1
4월	428	1,582	2.3	466	1,962	-13.2	126	517	-9.8
5월	368	1,950	-0.6	511	2,473	-11.2	101	618	-11.7
6월	341	2,291	-2.0	498	2,971	-10.2	110	728	-9.5
7월	429	2,720	-0.6	534	3,505	-8.5	120	848	-9.6
8월	367	3,087	-2.3	503	4,008	-8.3	118	966	-11.5
9월	403	3,490	-0.9	600	4,608	-6.8	146	1,112	-9.0
10월	387	3,877	-0.2	516	5,124	-6.0	119	1,231	-9.9
11월	369	4,246	-0.9	488	5,612	-5.9	117	1,348	-10.5

6. 자연증가

(단위: 명)

	전 국		서 울		부 산		대 구	
	자연증가	누계	자연증가	누계	자연증가	누계	자연증가	누계
2019년	7,566	-	9,844	-	-5,211	-	-519	-
2020년	-32,611	-	1,923	-	-7,892	-	-3,267	-
2021년	-57,118	-	-3,267	-	-9,085	-	-3,899	-
2022년	-123,753	-	-12,694	-	-13,579	-	-7,458	-
2023년	-122,483	-	-11,990	-	-13,437	-	-7,146	-
2024년	-120,252	-	-11,120	-	-13,753	-	-6,672	-
2023. 3/4	-30,192	-81,803	-2,857	-7,525	-3,612	-9,546	-1,767	-4,835
4/4	-40,680	-122,483	-4,465	-11,990	-3,891	-13,437	-2,311	-7,146
2024. 1/4	-32,911	-32,911	-3,142	-3,142	-3,589	-3,589	-1,843	-1,843
2/4	-27,151	-60,062	-2,373	-5,515	-3,096	-6,685	-1,524	-3,367
3/4	-28,258	-88,320	-2,526	-8,041	-3,389	-10,074	-1,646	-5,013
4/4	-31,932	-120,252	-3,079	-11,120	-3,679	-13,753	-1,659	-6,672
2025p.1/4	-35,874	-35,874	-2,717	-2,717	-4,018	-4,018	-2,037	-2,037
2/4	-23,586	-59,460	-1,506	-4,223	-2,940	-6,959	-1,482	-3,519
3/4	-20,011	-79,471	-817	-5,040	-2,754	-9,713	-1,246	-4,765
2023. 8월	-11,549	-72,216	-1,148	-6,590	-1,367	-8,528	-677	-4,254
9월	-9,587	-81,803	-935	-7,525	-1,018	-9,546	-581	-4,835
10월	-11,915	-93,718	-1,228	-8,753	-1,089	-10,635	-573	-5,408
11월	-12,834	-106,552	-1,440	-10,193	-1,227	-11,862	-777	-6,185
12월	-15,931	-122,483	-1,797	-11,990	-1,575	-13,437	-961	-7,146
2024. 1월	-10,976	-10,976	-974	-974	-1,252	-1,252	-630	-630
2월	-10,510	-21,486	-1,067	-2,041	-1,104	-2,356	-594	-1,224
3월	-11,425	-32,911	-1,101	-3,142	-1,233	-3,589	-619	-1,843
4월	-9,538	-42,449	-890	-4,032	-1,060	-4,649	-516	-2,359
5월	-8,974	-51,423	-746	-4,778	-1,023	-5,672	-510	-2,869
6월	-8,639	-60,062	-737	-5,515	-1,013	-6,685	-498	-3,367
7월	-7,592	-67,654	-699	-6,214	-1,063	-7,748	-427	-3,794
8월	-12,018	-79,672	-1,235	-7,449	-1,367	-9,115	-648	-4,442
9월	-8,648	-88,320	-592	-8,041	-959	-10,074	-571	-5,013
10월	-8,392	-96,712	-608	-8,649	-1,029	-11,103	-481	-5,494
11월	-9,149	-105,861	-890	-9,539	-1,128	-12,231	-503	-5,997
12월	-14,391	-120,252	-1,581	-11,120	-1,522	-13,753	-675	-6,672
2025p.1월	-15,526	-15,526	-1,133	-1,133	-1,764	-1,764	-820	-820
2월	-10,248	-25,774	-880	-2,014	-1,045	-2,809	-632	-1,452
3월	-10,100	-35,874	-703	-2,717	-1,210	-4,018	-585	-2,037
4월	-8,068	-43,942	-386	-3,103	-1,039	-5,057	-534	-2,571
5월	-8,202	-52,143	-693	-3,796	-1,011	-6,068	-515	-3,086
6월	-7,317	-59,460	-427	-4,223	-890	-6,959	-432	-3,519
7월	-6,175	-65,635	-200	-4,423	-864	-7,822	-449	-3,968
8월	-8,105	-73,740	-511	-4,934	-1,057	-8,880	-469	-4,436
9월	-5,732	-79,471	-106	-5,040	-833	-9,713	-329	-4,765
10월	-7,781	-87,253	-495	-5,535	-947	-10,660	-429	-5,194
11월	-9,968	-97,221	-553	-6,088	-1,269	-11,929	-597	-5,791

- 자연증가 -

(단위: 명)

	인 천		광 주		대 전		울 산		세 중	
	자연증가	누계	자연증가	누계	자연증가	누계	자연증가	누계	자연증가	누계
2019년	3,391	-	729	-	908	-	2,271	-	2,598	-
2020년	351	-	-467	-	-91	-	1,315	-	2,151	-
2021년	-1,546	-	-25	-	-475	-	634	-	2,216	-
2022년	-4,493	-	-1,904	-	-1,625	-	-970	-	1,531	-
2023년	-4,583	-	-2,694	-	-1,483	-	-994	-	1,166	-
2024년	-3,591	-	-3,102	-	-1,576	-	-1,061	-	1,249	-
2023. 3/4	-1,149	-2,919	-784	-1,747	-425	-847	-270	-572	215	968
4/4	-1,664	-4,583	-947	-2,694	-636	-1,483	-422	-994	198	1,166
2024. 1/4	-1,329	-1,329	-814	-814	-534	-534	-277	-277	358	358
2/4	-734	-2,063	-637	-1,451	-295	-829	-215	-492	303	661
3/4	-661	-2,724	-707	-2,158	-287	-1,116	-284	-776	313	974
4/4	-867	-3,591	-944	-3,102	-460	-1,576	-285	-1,061	275	1,249
2025p.1/4	-989	-989	-901	-901	-589	-589	-371	-371	314	314
2/4	-461	-1,450	-658	-1,559	-293	-881	-136	-507	339	653
3/4	-289	-1,739	-428	-1,987	-230	-1,111	-104	-611	349	1,002
2023. 8월	-472	-2,548	-309	-1,476	-163	-639	-135	-548	49	894
9월	-371	-2,919	-271	-1,747	-208	-847	-24	-572	74	968
10월	-534	-3,453	-320	-2,067	-191	-1,038	-153	-725	78	1,046
11월	-462	-3,915	-274	-2,341	-185	-1,223	-91	-816	62	1,108
12월	-668	-4,583	-353	-2,694	-260	-1,483	-178	-994	58	1,166
2024. 1월	-453	-453	-320	-320	-100	-100	-133	-133	121	121
2월	-408	-861	-227	-547	-230	-330	-71	-204	113	234
3월	-468	-1,329	-267	-814	-204	-534	-73	-277	124	358
4월	-252	-1,581	-224	-1,038	-98	-632	-88	-365	85	443
5월	-241	-1,822	-241	-1,279	-79	-711	-59	-424	109	552
6월	-241	-2,063	-172	-1,451	-118	-829	-68	-492	109	661
7월	-99	-2,162	-152	-1,603	-56	-885	-18	-510	103	764
8월	-355	-2,517	-300	-1,903	-176	-1,061	-189	-699	92	856
9월	-207	-2,724	-255	-2,158	-55	-1,116	-77	-776	118	974
10월	-155	-2,879	-181	-2,339	-84	-1,200	-63	-839	143	1,117
11월	-182	-3,061	-275	-2,614	-159	-1,359	-62	-901	100	1,217
12월	-530	-3,591	-488	-3,102	-217	-1,576	-160	-1,061	32	1,249
2025p.1월	-446	-446	-376	-376	-303	-303	-113	-113	117	117
2월	-337	-783	-284	-660	-210	-513	-122	-235	72	190
3월	-207	-989	-241	-901	-76	-589	-136	-371	124	314
4월	-151	-1,140	-242	-1,143	-91	-680	-79	-451	116	430
5월	-184	-1,324	-212	-1,355	-92	-772	-35	-485	114	543
6월	-127	-1,450	-203	-1,559	-110	-881	-22	-507	110	653
7월	-37	-1,487	-146	-1,705	-130	-1,011	-25	-532	99	752
8월	-206	-1,693	-100	-1,805	-103	-1,114	-64	-596	106	857
9월	-46	-1,739	-182	-1,987	3	-1,111	-14	-611	144	1,002
10월	-108	-1,848	-216	-2,204	-124	-1,234	-32	-643	141	1,143
11월	-313	-2,161	-156	-2,360	-133	-1,367	-96	-739	74	1,217

- 자연증가 -

(단위: 명)

	경 기		강 원		충 북		충 남	
	자연증가	누계	자연증가	누계	자연증가	누계	자연증가	누계
2019년	22,630	-	-3,623	-	-2,030	-	-2,368	-
2020년	14,943	-	-4,347	-	-2,987	-	-4,072	-
2021년	8,740	-	-5,392	-	-3,751	-	-5,342	-
2022년	-3,687	-	-7,808	-	-6,656	-	-9,498	-
2023년	-6,132	-	-7,536	-	-5,883	-	-9,345	-
2024년	-5,194	-	-7,821	-	-5,949	-	-8,956	-
2023. 3/4	-1,429	-1,790	-1,803	-5,145	-1,423	-4,144	-2,214	-6,538
4/4	-4,342	-6,132	-2,391	-7,536	-1,739	-5,883	-2,807	-9,345
2024. 1/4	-2,040	-2,040	-1,946	-1,946	-1,553	-1,553	-2,408	-2,408
2/4	-1,060	-3,100	-1,830	-3,776	-1,512	-3,065	-2,192	-4,600
3/4	-583	-3,683	-1,991	-5,767	-1,412	-4,477	-2,062	-6,662
4/4	-1,511	-5,194	-2,054	-7,821	-1,472	-5,949	-2,294	-8,956
2025p.1/4	-2,027	-2,027	-2,403	-2,403	-1,842	-1,842	-2,574	-2,574
2/4	99	-1,928	-1,798	-4,201	-1,144	-2,986	-1,949	-4,523
3/4	1,143	-785	-1,605	-5,806	-1,133	-4,119	-1,723	-6,246
2023. 8월	-653	-1,346	-638	-4,549	-459	-3,664	-855	-5,849
9월	-444	-1,790	-596	-5,145	-480	-4,144	-689	-6,538
10월	-1,013	-2,803	-780	-5,925	-517	-4,661	-955	-7,493
11월	-1,319	-4,122	-706	-6,631	-569	-5,230	-865	-8,358
12월	-2,010	-6,132	-905	-7,536	-653	-5,883	-987	-9,345
2024. 1월	-507	-507	-680	-680	-427	-427	-832	-832
2월	-773	-1,280	-640	-1,320	-567	-994	-717	-1,549
3월	-760	-2,040	-626	-1,946	-559	-1,553	-859	-2,408
4월	-403	-2,443	-611	-2,557	-548	-2,101	-763	-3,171
5월	-206	-2,649	-650	-3,207	-515	-2,616	-720	-3,891
6월	-451	-3,100	-569	-3,776	-449	-3,065	-709	-4,600
7월	310	-2,790	-629	-4,405	-343	-3,408	-624	-5,224
8월	-805	-3,595	-728	-5,133	-533	-3,941	-716	-5,940
9월	-88	-3,683	-634	-5,767	-536	-4,477	-722	-6,662
10월	27	-3,656	-618	-6,385	-417	-4,894	-720	-7,382
11월	-253	-3,909	-650	-7,035	-406	-5,300	-648	-8,030
12월	-1,285	-5,194	-786	-7,821	-649	-5,949	-926	-8,956
2025p.1월	-1,290	-1,290	-1,026	-1,026	-805	-805	-1,098	-1,098
2월	-324	-1,614	-712	-1,738	-479	-1,285	-688	-1,785
3월	-412	-2,027	-665	-2,403	-557	-1,842	-788	-2,574
4월	-74	-2,101	-599	-3,002	-381	-2,223	-634	-3,207
5월	106	-1,994	-625	-3,627	-371	-2,594	-733	-3,941
6월	66	-1,928	-574	-4,201	-393	-2,986	-582	-4,523
7월	500	-1,428	-539	-4,740	-340	-3,326	-596	-5,119
8월	110	-1,318	-581	-5,322	-446	-3,772	-662	-5,781
9월	533	-785	-484	-5,806	-347	-4,119	-464	-6,246
10월	366	-419	-660	-6,466	-436	-4,555	-718	-6,964
11월	-516	-936	-727	-7,193	-538	-5,093	-686	-7,650

- 자연증가 -

(단위: 명)

	전 북		전 남		경 북		경 남		제 주	
	자연증가	누계	자연증가	누계	자연증가	누계	자연증가	누계	자연증가	누계
2019년	-5,554	-	-5,955	-	-7,231	-	-2,855	-	541	-
2020년	-6,526	-	-7,698	-	-9,926	-	-6,058	-	37	-
2021년	-7,574	-	-9,138	-	-10,883	-	-7,830	-	-501	-
2022년	-10,820	-	-12,988	-	-16,529	-	-13,368	-	-1,207	-
2023년	-10,579	-	-11,958	-	-15,097	-	-13,337	-	-1,455	-
2024년	-10,330	-	-11,883	-	-14,965	-	-13,782	-	-1,746	-
2023. 3/4	-2,554	-7,587	-2,959	-8,592	-3,694	-10,706	-3,116	-9,319	-351	-959
4/4	-2,992	-10,579	-3,366	-11,958	-4,391	-15,097	-4,018	-13,337	-496	-1,455
2024. 1/4	-2,740	-2,740	-3,196	-3,196	-3,930	-3,930	-3,448	-3,448	-480	-480
2/4	-2,295	-5,035	-2,819	-6,015	-3,357	-7,287	-3,197	-6,645	-318	-798
3/4	-2,631	-7,666	-2,853	-8,868	-3,637	-10,924	-3,453	-10,098	-449	-1,247
4/4	-2,664	-10,330	-3,015	-11,883	-4,041	-14,965	-3,684	-13,782	-499	-1,746
2025p.1/4	-3,136	-3,136	-3,249	-3,249	-4,793	-4,793	-4,117	-4,117	-425	-425
2/4	-2,411	-5,547	-2,556	-5,805	-3,420	-8,213	-2,925	-7,042	-345	-769
3/4	-2,161	-7,708	-2,431	-8,237	-3,358	-11,571	-2,919	-9,961	-305	-1,074
2023. 8월	-920	-6,686	-1,069	-7,694	-1,320	-9,451	-1,258	-8,432	-155	-856
9월	-901	-7,587	-898	-8,592	-1,255	-10,706	-887	-9,319	-103	-959
10월	-939	-8,526	-1,044	-9,636	-1,327	-12,033	-1,205	-10,524	-125	-1,084
11월	-1,058	-9,584	-1,105	-10,741	-1,386	-13,419	-1,275	-11,799	-157	-1,241
12월	-995	-10,579	-1,217	-11,958	-1,678	-15,097	-1,538	-13,337	-214	-1,455
2024. 1월	-973	-973	-1,116	-1,116	-1,354	-1,354	-1,196	-1,196	-150	-150
2월	-796	-1,769	-996	-2,112	-1,267	-2,621	-1,032	-2,228	-134	-284
3월	-971	-2,740	-1,084	-3,196	-1,309	-3,930	-1,220	-3,448	-196	-480
4월	-833	-3,573	-959	-4,155	-1,176	-5,106	-1,076	-4,524	-126	-606
5월	-791	-4,364	-986	-5,141	-1,119	-6,225	-1,068	-5,592	-129	-735
6월	-671	-5,035	-874	-6,015	-1,062	-7,287	-1,053	-6,645	-63	-798
7월	-795	-5,830	-825	-6,840	-1,091	-8,378	-1,015	-7,660	-169	-967
8월	-963	-6,793	-1,118	-7,958	-1,380	-9,758	-1,429	-9,089	-168	-1,135
9월	-873	-7,666	-910	-8,868	-1,166	-10,924	-1,009	-10,098	-112	-1,247
10월	-850	-8,516	-871	-9,739	-1,274	-12,198	-1,065	-11,163	-146	-1,393
11월	-834	-9,350	-875	-10,614	-1,203	-13,401	-1,046	-12,209	-135	-1,528
12월	-980	-10,330	-1,269	-11,883	-1,564	-14,965	-1,573	-13,782	-218	-1,746
2025p.1월	-1,242	-1,242	-1,370	-1,370	-1,915	-1,915	-1,704	-1,704	-239	-239
2월	-934	-2,176	-897	-2,267	-1,423	-3,338	-1,227	-2,931	-125	-364
3월	-960	-3,136	-982	-3,249	-1,455	-4,793	-1,186	-4,117	-61	-425
4월	-845	-3,981	-822	-4,071	-1,244	-6,037	-964	-5,081	-98	-522
5월	-833	-4,815	-838	-4,909	-1,146	-7,184	-1,009	-6,090	-124	-646
6월	-733	-5,547	-897	-5,805	-1,029	-8,213	-952	-7,042	-123	-769
7월	-662	-6,210	-763	-6,569	-1,024	-9,237	-912	-7,955	-87	-856
8월	-740	-6,950	-930	-7,498	-1,264	-10,500	-1,068	-9,023	-119	-975
9월	-759	-7,708	-739	-8,237	-1,070	-11,571	-938	-9,961	-99	-1,074
10월	-887	-8,596	-933	-9,170	-1,222	-12,793	-982	-10,944	-96	-1,170
11월	-854	-9,449	-994	-10,163	-1,395	-14,188	-1,132	-12,076	-83	-1,253