



인구동향조사



보도자료

다시 대한민국!  
새로운 국민의 나라

보도시점 2025. 4. 23.(수) 12:00 배포 2025. 4. 23.(수) 08:30

# 2025년 2월 인구동향

담당 부서	사회통계국 인구동향과	책임자	과 장	박현정 (042-481-2250)
		담당자	사무관	강현영 (2258) 출생통계
		담당자	사무관	서주희 (2251) 사망통계
		담당자	사무관	김경미 (2284) 혼인·이혼



더 아픈 환자에게 양보해 주셔서 감사합니다  
**가벼운 증상은 동네 병·의원으로**



# 일 러 두 기

## □ 월별 출생, 사망, 혼인, 이혼 통계 작성 개요

- (목적) 인구규모 및 구조의 변동요인인 출생·사망·혼인·이혼 현황을 파악하여 정책수립의 기초자료 및 연구자료 등으로 제공하기 위함
- (기초자료) 우리나라 국민이 「통계법」 및 「가족관계의 등록 등에 관한 법률」에 따라 전국의 시·구청 및 읍·면·동에 신고한 출생·사망·혼인·이혼 자료를 기초로 작성한 결과임
  - 출생·사망: 발생월 기준으로 자연신고 등을 추정하여 합산함(국내 거주만 집계)
  - 혼인·이혼: 신고월 기준으로 집계함(주민등록이 없는 해외이주자 제외)
- (작성근거) 통계법 제24조의2 제4항(인구동태통계) 및 통계법 제17조 제1항에 의한 지정통계(승인번호 제101003호, 인구동향조사)
- (공표시기) 익익월말(매 분기에는 분기결과 추가)
- 공표방법
  - (보도자료) 통계청 홈페이지(<http://kostat.go.kr>)
    - (경로) 새소식-보도자료-인구·가구-인구동향조사
  - (통계자료) 국가통계포털 KOSIS(<http://kosis.kr>)
    - (경로) [월, 분기] 국내통계-주제별통계-인구-인구동향조사
    - [월, 분기] 온라인간행물-주제별-인구동태(출생,사망)
    - [분기] 온라인간행물-주제별-인구동태(혼인,이혼)

### 【월·분기 kosis 자료현황】

주기	항목	수록기간
월*	출생아 수, 혼인·이혼 건수	1981년 1월 ~ 현재
	사망자 수, 자연증가	1983년 1월 ~ 현재
	합계출산율	2024년 1월 ~ 현재
월**	출생: 모의 연령별 출산율, 모의 연령별 출생아수, 출산순위별 출생아수 구성비, 출산순위별 출생아수	2024년 1월 ~ 현재
분기*	합계출산율, 일반혼인율, 일반이혼율	2009년 1분기 ~ 현재
	조출생률, 조사망률, 조혼인율, 조이혼율	2000년 1분기 ~ 현재
분기**	출생: 모의 연령별 출산율, 출산 순위별 출생아 수 구성비 등 사망: 성별·연령별 사망률, 성별·연령별 사망자 수 구성비 혼인: 성·연령별 혼인율 및 일반혼인율, 혼인종류별 혼인 건수 이혼: 성·연령별 이혼율 및 일반이혼율, 혼인지속기간별 이혼 건수	2015년 1분기 ~ 현재
	출생: 모의 연령별 출생아수, 출산순위별 출생아수	2024년 1분기(예정) 「2025년 3월 인구동향」 공표시 제공

\* 위 자료는 KOSIS의 「월·분기·연간 인구동향」 통계표에서 볼 수 있음

\*\* 위 자료는 KOSIS의 「온라인간행물 내 인구동태(출생,사망), 인구동태(혼인,이혼)」에서 볼 수 있음

# 일 러 두 기

## □ 용어정의

### 【 인구동태율(조출생률, 조사망률, 조혼인율, 조이혼율) 】

#### ○ 월(Month)

- 해당 월의 인구 1,000명당 연환산 총 인구동태건수

$$\bullet \text{ 월 동태율} = \frac{\text{해당월 인구동태건수} \times \frac{\text{연간일수}}{\text{해당월일수}}}{\text{월 인구}} \times 1,000$$

#### ○ 분기(Quarter)

- 해당 분기의 인구 1,000명당 연환산 총 인구동태건수

$$\bullet \text{ 분기 동태율} = \frac{\text{해당분기 인구동태건수} \times \frac{\text{연간일수}}{\text{해당분기일수}}}{\text{분기 인구}} \times 1,000$$

#### ○ 연(Year)

- 연앙인구 1,000명당 일 년간 총 인구동태건수

$$\bullet \text{ 연 동태율} = \frac{\text{해당연 인구동태건수}}{\text{연앙인구}} \times 1,000$$

\* 월(분기, 연) 인구는 「(전월(전분기, 전년)말+해당월(분기, 연)말)/2」 을 이용함

## □ 이용상 주의사항

○ 통계표에 수록된 자료는 하위 단위에서 반올림한 값으로, 전체 수치와 하위분류의 합이 일치하지 않을 수 있음

○ 월별 자료는 신고 뿐 아니라 지연신고 및 미신고 자료를 추정하여 반영함에 따라 이듬해 공표되는 연간 잠정치 및 확정치와 차이가 있을 수 있음

- 연간 잠정 공표: 출생·사망(이듬해 2월)

- 연간 확정 공표: 출생(이듬해 8월), 사망(이듬해 9월), 혼인·이혼(이듬해 3월)

○ 2019년 6월 보도자료부터 인구동태건수 단위 변경(천 명/건 → 명/건)

○ 이혼 건수를 혼인 건수와 대비하여 이혼율로 사용하지 않도록 주의바람

○ 시도 통계표의 출생·사망은 출생자·사망자의 주소지 기준이며, 혼인·이혼은 남편의 주소지를 기준으로 집계한 것임

○ 통계표 부호: - (해당 숫자 없음), p (잠정치)

# 목 차

□ 2025년 2월 인구동향(요약) .....	1
□ 2025년 2월 인구동향	
1. 출생 .....	2
2. 사망 .....	4
3. 혼인 .....	5
4. 이혼 .....	6
5. 자연증가 .....	7
□ 통계표 .....	8

## 2025년 2월 인구동향(요약)

- 출생아 수는 20,035명으로 전년동월대비 3.2% 증가
- 사망자 수는 30,283명으로 전년동월대비 1.3% 증가
- 혼인 건수는 19,370건으로 전년동월대비 14.3% 증가
- 이혼 건수는 7,347건으로 전년동월대비 0.1% 감소
- 자연증가(출생아 수 - 사망자 수)는 -10,248명

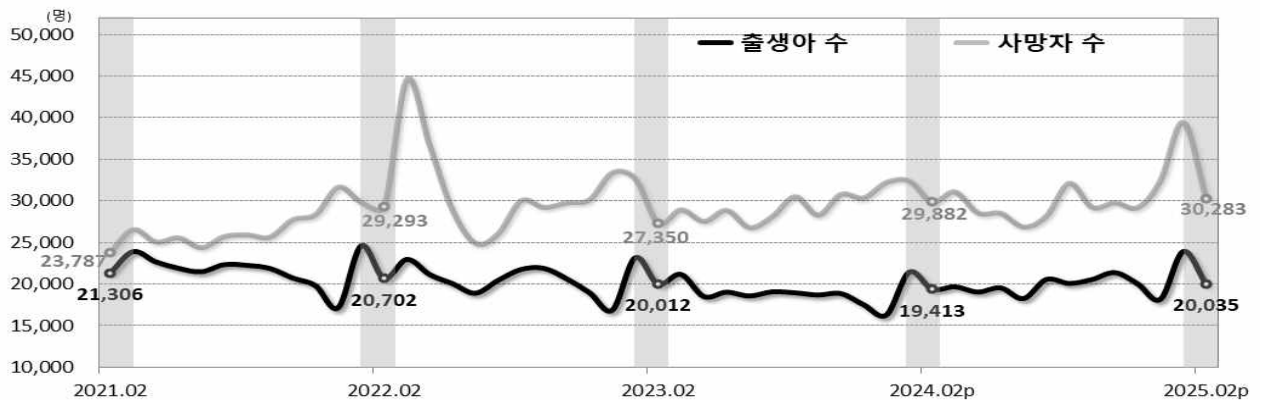
### <인구동태건수 및 동태율>

(단위: 명(건), 인구 1천 명당 명(건), %)

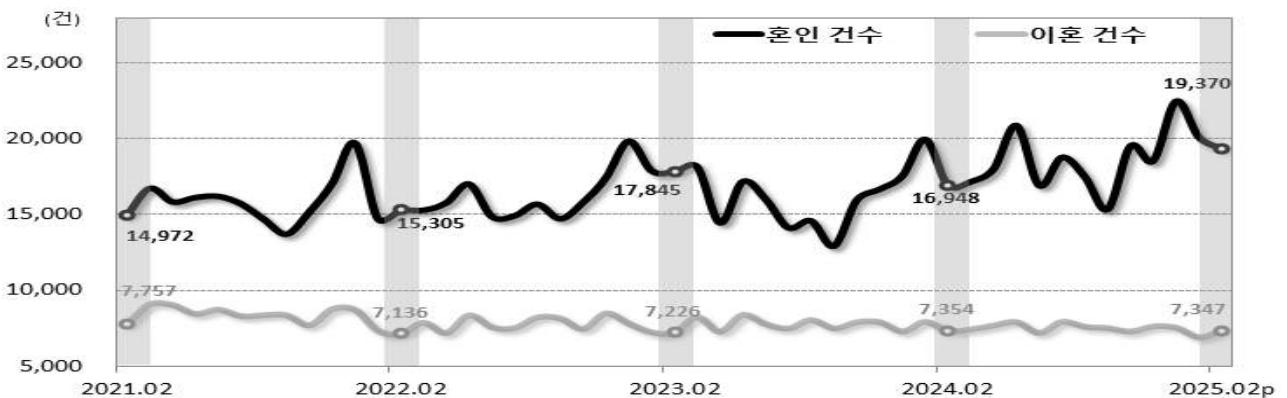
	출생아 수		사망자 수		자연증가		혼인 건수		이혼 건수	
	수	조출생률	수	조사망률	수	자연증가율	수	조혼인율	수	조이혼율
2024.2p	19,413	4.8	29,882	7.4	-10,468	-2.6	16,948	4.2	7,354	1.8
<b>2025.2p</b>	<b>20,035</b>	<b>5.1</b>	<b>30,283</b>	<b>7.7</b>	<b>-10,248</b>	<b>-2.6</b>	<b>19,370</b>	<b>5.0</b>	<b>7,347</b>	<b>1.9</b>
증감	622	0.3	401	0.3	221	-0.0	2,422	0.8	-7	0.1
증감률	3.2	-	1.3	-	-	-	14.3	-	-0.1	-

### <인구동태건수 추이>

#### ○ 출생·사망



#### ○ 혼인·이혼



# 2025년 2월 인구동향

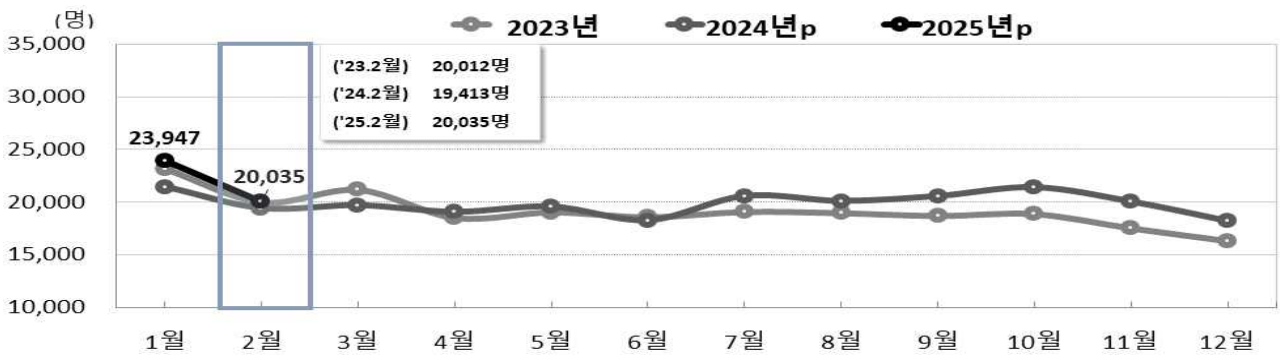
## 1. 출생

□ 2025년 2월 출생아 수는 20,035명, 전년동월대비 622명(3.2%) 증가함

[표 1] 전국 출생아 수 및 증감률

	2023년	2024년p	2024년p			2025년p		
			2월	1~2월	12월	1월	2월	1~2월
출생아 수(명)	230,028	238,343	19,413	40,874	18,192	23,947	<b>20,035</b>	43,982
전년(동월) 증감률(%)	-7.7	3.6	-3.0	-5.4	11.6	11.6	<b>3.2</b>	7.6

[그림 1] 전국 월별 출생 추이



□ 시도별 출생아 수는 전년동월에 비해 서울, 부산 등 9개 시도는 증가하고, 광주, 세종 등 8개 시도는 감소함

[표 2] 시도별 출생아 수

(단위: 명, 인구 1천 명당 명, %)

	2023년	2024년p	2024년p			2025년p				
			2월	조출생률	1~2월	1월	2월	조출생률	1~2월	
									누계	전년누계비
전국	230,028	238,343	19,413	4.8	40,874	23,947	<b>20,035</b>	<b>5.1</b>	43,982	7.6
서울	39,456	41,553	3,387	4.6	7,102	4,300	<b>3,532</b>	<b>5.0</b>	7,832	10.3
부산	12,866	13,063	1,040	4.0	2,179	1,263	<b>1,144</b>	<b>4.6</b>	2,407	10.5
대구	9,410	10,112	796	4.2	1,712	1,047	<b>891</b>	<b>4.9</b>	1,938	13.2
인천	13,659	15,242	1,212	5.1	2,514	1,547	<b>1,294</b>	<b>5.6</b>	2,842	13.0
광주	6,172	6,043	565	5.0	1,085	612	<b>491</b>	<b>4.6</b>	1,103	1.7
대전	7,194	7,257	562	4.9	1,265	700	<b>571</b>	<b>5.2</b>	1,271	0.5
울산	5,082	5,287	437	5.0	909	553	<b>440</b>	<b>5.2</b>	993	9.4
세종	2,761	2,900	241	7.9	496	296	<b>226</b>	<b>7.6</b>	523	5.4
경기	68,817	71,300	5,707	5.3	12,063	7,232	<b>6,017</b>	<b>5.8</b>	13,249	9.8
강원	6,688	6,597	577	4.8	1,196	625	<b>529</b>	<b>4.6</b>	1,154	-3.5
충북	7,580	7,541	570	4.5	1,301	758	<b>639</b>	<b>5.3</b>	1,397	7.3
충남	9,436	9,861	796	4.7	1,689	948	<b>827</b>	<b>5.1</b>	1,774	5.0
전북	6,622	6,784	587	4.2	1,201	651	<b>574</b>	<b>4.3</b>	1,225	2.0
전남	7,828	8,226	688	4.8	1,428	849	<b>676</b>	<b>4.9</b>	1,524	6.7
경북	10,186	10,341	845	4.2	1,844	992	<b>827</b>	<b>4.3</b>	1,819	-1.4
경남	13,049	13,076	1,131	4.4	2,324	1,286	<b>1,103</b>	<b>4.5</b>	2,390	2.8
제주	3,222	3,162	274	5.2	566	287	<b>254</b>	<b>5.0</b>	540	-4.6

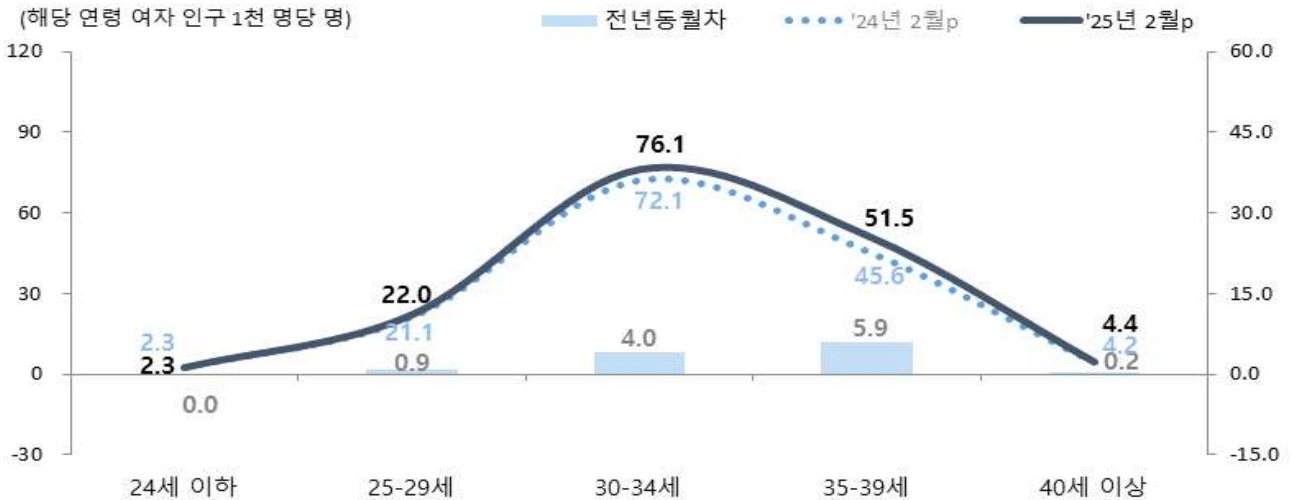
□ 2025년 2월 합계출산율은 0.82명으로 전년동월대비 0.05명 증가함

[표 3] 모(母)의 연령별 출산율 및 합계출산율

(단위: 가입여자 1명당 명, 해당 연령 여자인구 1천 명당 명)

	2023년	2024년p	2024년p		2025년p		전년 동월차
			2월	12월	1월	2월	
합계출산율	0.72	0.75	0.77	0.67	0.88	<b>0.82</b>	0.05
24세 이하	2.3	2.2	2.3	2.1	2.2	<b>2.3</b>	-0.0
25-29세	21.4	20.7	21.1	18.7	23.6	<b>22.0</b>	0.9
30-34세	66.7	70.4	72.1	62.4	81.1	<b>76.1</b>	4.0
35-39세	43.0	46.0	45.6	42.2	56.6	<b>51.5</b>	5.9
40세 이상	4.1	4.0	4.2	3.6	4.6	<b>4.4</b>	0.2

[그림 2] 모(母)의 연령별 출산율



□ 출산 순위별 출생아수 구성비는 전년동월대비 첫째아, 둘째아는 0.4%p, 0.2%p 증가, 셋째아 이상은 0.7%p 감소함

[표 4] 출산 순위별 출생아 수 구성비

(단위: %, %p)

	2023년	2024년p	2024년p		2025년p		전년 동월차
			2월	12월	1월	2월	
계 <sup>1)</sup>	100.0	100.0	100.0	100.0	100.0	<b>100.0</b>	-
첫째아	60.2	61.3	61.4	63.8	62.1	<b>61.8</b>	0.4
둘째아	32.3	31.9	31.5	29.6	31.2	<b>31.8</b>	0.2
셋째아 이상	7.5	6.8	7.0	6.6	6.6	<b>6.4</b>	-0.7

1) 출산 순위 미상 제외

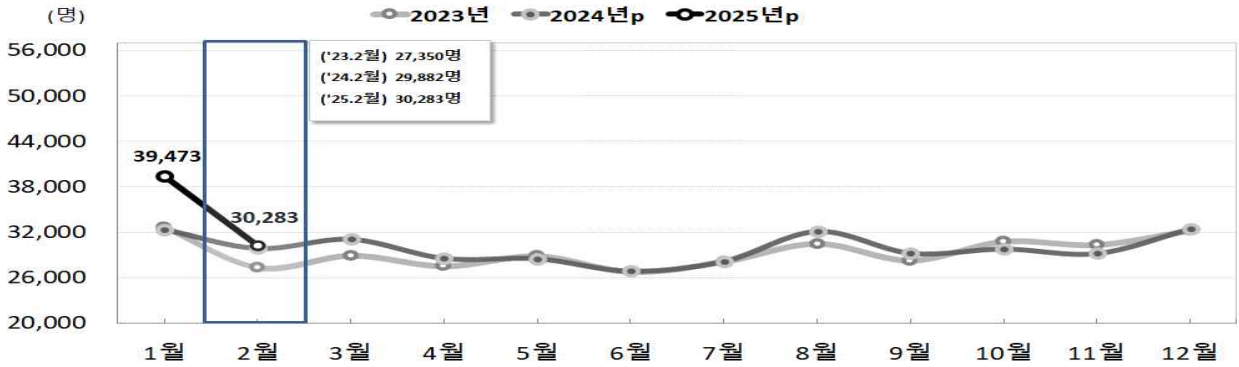
## 2. 사망

□ 2025년 2월 사망자 수는 30,283명, 전년동월대비 401명(1.3%) 증가함

[표 5] 전국 사망자 수 및 증감률

	2023년	2024년p	2024년p			2025년p		
			2월	1~2월	12월	1월	2월	1~2월
사망자 수(명)	352,511	358,356	29,882	62,274	32,468	39,473	<b>30,283</b>	69,756
전년(동월) 증감률(%)	-5.5	1.7	9.3	3.8	0.7	21.9	<b>1.3</b>	12.0

[그림 3] 전국 월별 사망 추이



□ 시도별 사망자 수는 전년동월에 비해 부산, 대구 등 10개 시도는 증가하고, 서울, 광주 등 7개 시도는 감소함

[표 6] 시도별 사망자 수

(단위: 명, 인구 1천 명당 명, %)

	2023년	2024년p	2024년p			2025년p				
			2월	조사망률	1~2월	1월	2월	조사망률	누계	1~2월
전국	352,511	358,356	29,882	7.4	62,274	39,473	<b>30,283</b>	<b>7.7</b>	69,756	12.0
서울	51,446	52,712	4,448	6.0	9,135	5,433	<b>4,413</b>	<b>6.2</b>	9,846	7.8
부산	26,303	26,809	2,143	8.3	4,531	3,027	<b>2,188</b>	<b>8.8</b>	5,216	15.1
대구	16,556	16,764	1,389	7.4	2,929	1,867	<b>1,524</b>	<b>8.4</b>	3,390	15.8
인천	18,242	18,816	1,621	6.9	3,371	1,993	<b>1,631</b>	<b>7.1</b>	3,624	7.5
광주	8,866	9,131	792	7.1	1,629	988	<b>776</b>	<b>7.2</b>	1,763	8.3
대전	8,677	8,830	791	6.9	1,590	1,003	<b>781</b>	<b>7.1</b>	1,784	12.2
울산	6,076	6,342	507	5.8	1,110	666	<b>562</b>	<b>6.7</b>	1,228	10.6
세종	1,595	1,652	127	4.1	261	179	<b>154</b>	<b>5.1</b>	333	27.5
경기	74,949	76,442	6,465	6.0	13,316	8,522	<b>6,341</b>	<b>6.1</b>	14,863	11.6
강원	14,224	14,420	1,214	10.1	2,514	1,651	<b>1,241</b>	<b>10.7</b>	2,892	15.0
충북	13,463	13,464	1,133	9.0	2,294	1,563	<b>1,118</b>	<b>9.2</b>	2,682	16.9
충남	18,781	18,793	1,510	9.0	3,235	2,046	<b>1,514</b>	<b>9.3</b>	3,560	10.0
전북	17,201	17,086	1,381	10.0	2,967	1,893	<b>1,508</b>	<b>11.4</b>	3,401	14.6
전남	19,786	20,086	1,682	11.8	3,536	2,218	<b>1,573</b>	<b>11.5</b>	3,791	7.2
경북	25,283	25,278	2,110	10.5	4,461	2,907	<b>2,250</b>	<b>11.6</b>	5,157	15.6
경남	26,386	26,827	2,160	8.4	4,545	2,990	<b>2,331</b>	<b>9.5</b>	5,321	17.1
제주	4,677	4,904	407	7.7	849	526	<b>378</b>	<b>7.4</b>	904	6.5

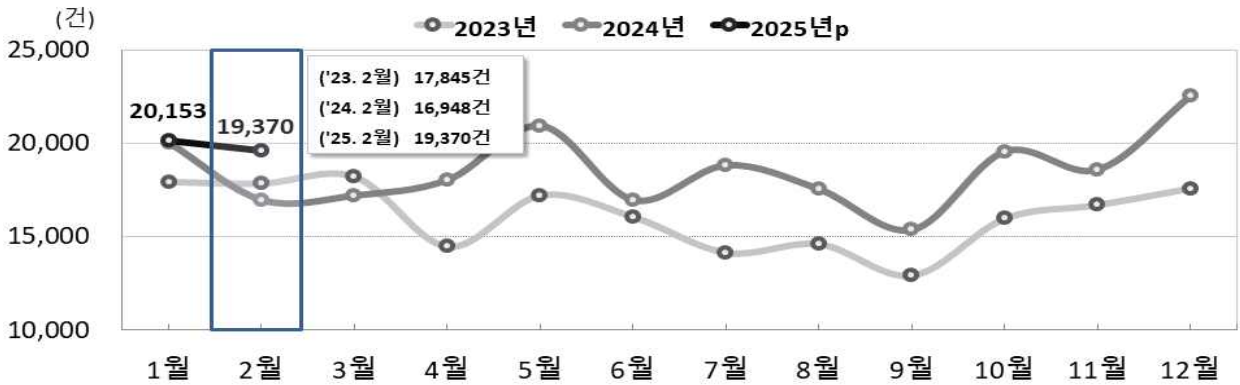
### 3. 혼인

□ 2025년 2월 혼인 건수는 19,370건, 전년동월대비 2,422건(14.3%) 증가함

[표 7] 전국 혼인 건수 및 증감률

	2023년	2024년	2024년			2025년p		
			2월	1~2월	12월	1월	2월	1~2월
혼인 건수(건)	193,657	222,412	16,948	36,952	22,519	20,153	<b>19,370</b>	39,523
전년(동월) 증감률(%)	1.0	14.8	-5.0	3.3	28.1	0.7	<b>14.3</b>	7.0

[그림 4] 전국 월별 혼인 추이



□ 시도별 혼인 건수는 전년동월에 비해 모든 시도에서 증가함

[표 8] 시도별 혼인 건수

(단위: 건, 인구 1천 명당 건, %)

	2023년	2024년	2024년			2025년p				
			2월	조혼인률	1~2월	1월	2월	조혼인률	1~2월	
									누계	전년누계비
전국 <sup>1)</sup>	193,657	222,412	16,948	4.2	36,952	20,153	<b>19,370</b>	<b>5.0</b>	39,523	7.0
서울	36,324	42,471	3,237	4.4	6,779	4,070	<b>3,824</b>	<b>5.4</b>	7,894	16.4
부산	10,303	11,499	883	3.4	2,020	1,095	<b>1,069</b>	<b>4.3</b>	2,164	7.1
대구	8,150	9,289	761	4.1	1,647	826	<b>791</b>	<b>4.4</b>	1,617	-1.8
인천	11,621	13,223	1,003	4.2	2,203	1,101	<b>1,175</b>	<b>5.1</b>	2,276	3.3
광주	5,169	5,688	448	4.0	1,011	514	<b>519</b>	<b>4.8</b>	1,033	2.2
대전	5,212	7,986	503	4.4	1,022	739	<b>665</b>	<b>6.0</b>	1,404	37.4
울산	4,274	4,726	354	4.1	805	451	<b>416</b>	<b>5.0</b>	867	7.7
세종	1,705	1,842	134	4.4	318	198	<b>167</b>	<b>5.6</b>	365	14.8
경기	54,221	62,629	4,694	4.4	10,177	5,404	<b>5,269</b>	<b>5.0</b>	10,673	4.9
강원	5,494	6,143	458	3.8	1,070	567	<b>524</b>	<b>4.5</b>	1,091	2.0
충북	6,212	6,784	491	3.9	1,144	606	<b>583</b>	<b>4.8</b>	1,189	3.9
충남	8,264	9,176	737	4.4	1,618	834	<b>806</b>	<b>4.9</b>	1,640	1.4
전북	5,483	6,388	475	3.4	1,112	603	<b>531</b>	<b>4.0</b>	1,134	2.0
전남	6,157	7,049	585	4.1	1,286	678	<b>602</b>	<b>4.4</b>	1,280	-0.5
경북	8,128	9,067	754	3.7	1,629	849	<b>834</b>	<b>4.3</b>	1,683	3.3
경남	10,232	11,429	917	3.6	2,030	1,076	<b>1,035</b>	<b>4.2</b>	2,111	4.0
제주	2,614	2,744	220	4.1	458	248	<b>255</b>	<b>5.0</b>	503	9.8

1) 국외 포함

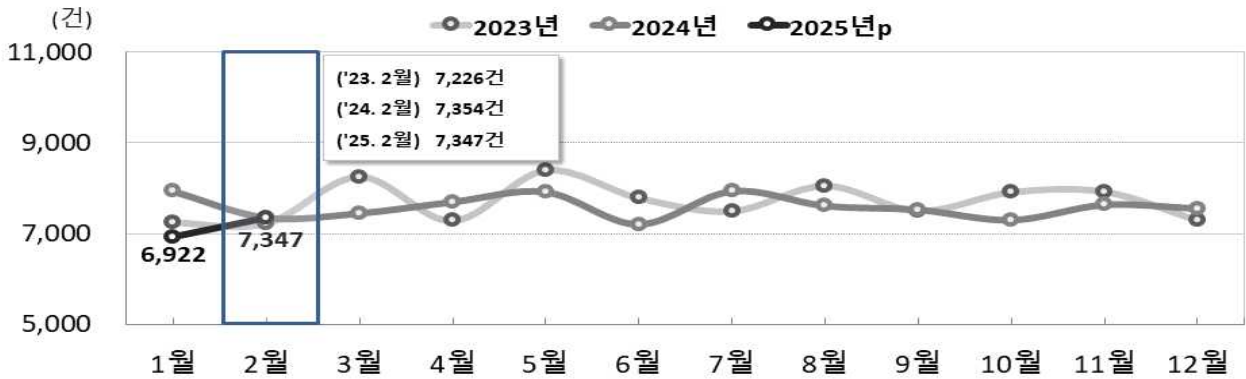
## 4. 이혼

□ 2025년 2월 이혼 건수는 7,347건, 전년동월대비 7건(-0.1%) 감소함

[표 9] 전국 이혼 건수 및 증감률

	2023년	2024년	2024년			2025년p		
			2월	1~2월	12월	1월	2월	1~2월
이혼 건수(건)	92,394	91,151	7,354	15,293	7,556	6,922	<b>7,347</b>	14,269
전년(동월) 증감률(%)	-0.9	-1.3	1.8	5.7	3.5	-12.8	<b>-0.1</b>	-6.7

[그림 5] 전국 월별 이혼 추이



□ 시도별 이혼 건수는 전년동월에 비해 광주, 울산 등 8개 시도는 증가, 서울, 부산 등 9개 시도는 감소함

[표 10] 시도별 이혼 건수

(단위: 건, 인구 1천 명당 건, %)

	2023년	2024년	2024년			2025년p				
			2월	조이혼률	1~2월	1월	2월	조이혼률	1~2월	
									누계	전년누계비
전 국 <sup>1)</sup>	92,394	91,151	7,354	1.8	15,293	6,922	<b>7,347</b>	<b>1.9</b>	14,269	-6.7
서울	12,397	12,154	1,005	1.4	2,117	955	<b>861</b>	<b>1.2</b>	1,816	-14.2
부산	5,452	5,185	453	1.7	893	416	<b>452</b>	<b>1.8</b>	868	-2.8
대구	3,931	3,816	317	1.7	588	254	<b>310</b>	<b>1.7</b>	564	-4.1
인천	6,243	5,948	473	2.0	998	475	<b>456</b>	<b>2.0</b>	931	-6.7
광주	2,399	2,258	180	1.6	385	166	<b>208</b>	<b>1.9</b>	374	-2.9
대전	2,471	2,423	205	1.8	456	202	<b>163</b>	<b>1.5</b>	365	-20.0
울산	2,060	1,977	133	1.5	329	165	<b>172</b>	<b>2.1</b>	337	2.4
세종	569	560	55	1.8	105	44	<b>44</b>	<b>1.5</b>	88	-16.2
경기	24,833	24,734	1,999	1.9	4,069	1,915	<b>2,033</b>	<b>1.9</b>	3,948	-3.0
강원	2,961	3,016	234	1.9	466	179	<b>245</b>	<b>2.1</b>	424	-9.0
충북	3,255	3,253	223	1.8	532	239	<b>276</b>	<b>2.3</b>	515	-3.2
충남	4,429	4,638	378	2.2	793	340	<b>353</b>	<b>2.2</b>	693	-12.6
전북	3,420	3,453	305	2.2	563	256	<b>329</b>	<b>2.5</b>	585	3.9
전남	3,517	3,473	287	2.0	602	272	<b>269</b>	<b>2.0</b>	541	-10.1
경북	4,870	4,669	358	1.8	765	362	<b>417</b>	<b>2.2</b>	779	1.8
경남	6,471	6,479	486	1.9	1,088	446	<b>527</b>	<b>2.1</b>	973	-10.6
제주	1,493	1,648	140	2.6	289	124	<b>107</b>	<b>2.1</b>	231	-20.1

1) 국외 포함

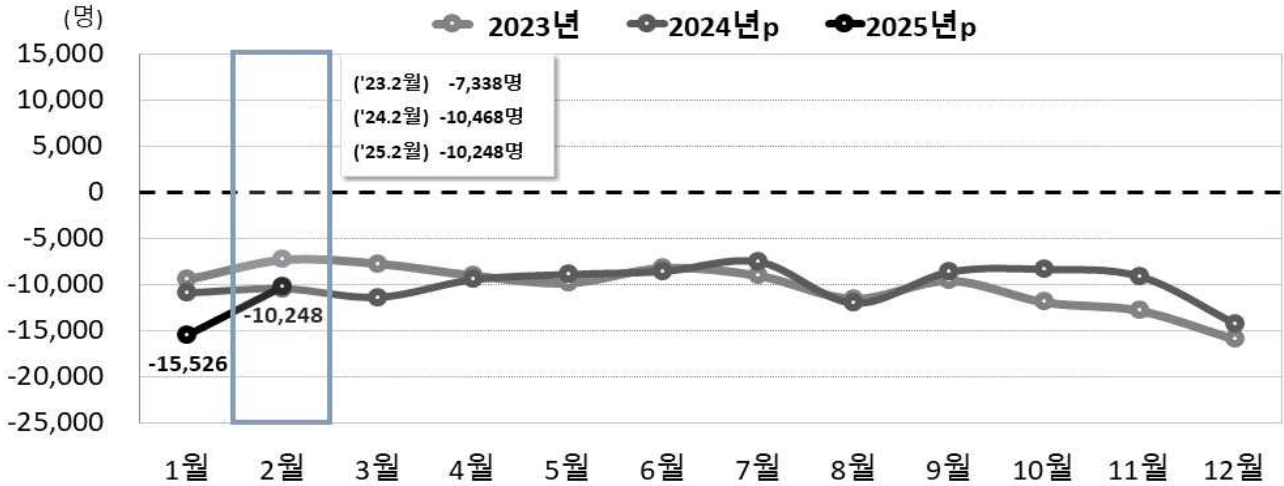
## 5. 자연증가

□ 2025년 2월 자연증가(출생아 수 - 사망자 수)는 -10,248명으로 자연감소함

[표 11] 전국 자연증가

	2023년	2024년p	2024년p			2025년p		
			2월	1~2월	12월	1월	2월	1~2월
자연증가(명)	-122,483	-120,014	-10,468	-21,400	-14,276	-15,526	<b>-10,248</b>	-25,774

[그림 6] 전국 월별 자연증가 추이



□ 시도별로는 세종을 제외하고 모두 자연감소함

[표 12] 시도별 자연증가

(단위: 명, 인구 1천 명당 명)

	2023년	2024년p	2024년p			2025년p		
			1월	2월	자연증가율 <sup>1)</sup>	1월	2월	자연증가율 <sup>1)</sup>
전국	-122,483	-120,014	-10,931	-10,468	-2.6	-15,526	<b>-10,248</b>	<b>-2.6</b>
서울	-11,990	-11,159	-972	-1,061	-1.4	-1,133	<b>-880</b>	<b>-1.2</b>
부산	-13,437	-13,746	-1,249	-1,103	-4.2	-1,764	<b>-1,045</b>	<b>-4.2</b>
대구	-7,146	-6,652	-625	-592	-3.2	-820	<b>-632</b>	<b>-3.5</b>
인천	-4,583	-3,574	-449	-409	-1.7	-446	<b>-337</b>	<b>-1.5</b>
광주	-2,694	-3,088	-317	-227	-2.0	-376	<b>-284</b>	<b>-2.6</b>
대전	-1,483	-1,574	-96	-229	-2.0	-303	<b>-210</b>	<b>-1.9</b>
울산	-994	-1,055	-132	-70	-0.8	-113	<b>-122</b>	<b>-1.5</b>
세종	1,166	1,248	121	114	3.7	117	<b>72</b>	<b>2.4</b>
경기	-6,132	-5,142	-494	-759	-0.7	-1,290	<b>-324</b>	<b>-0.3</b>
강원	-7,536	-7,823	-680	-638	-5.3	-1,026	<b>-712</b>	<b>-6.1</b>
충북	-5,883	-5,923	-428	-564	-4.5	-805	<b>-479</b>	<b>-3.9</b>
충남	-9,345	-8,933	-831	-715	-4.2	-1,098	<b>-688</b>	<b>-4.2</b>
전북	-10,579	-10,301	-972	-795	-5.7	-1,242	<b>-934</b>	<b>-7.0</b>
전남	-11,958	-11,861	-1,114	-994	-7.0	-1,370	<b>-897</b>	<b>-6.6</b>
경북	-15,097	-14,937	-1,352	-1,265	-6.3	-1,915	<b>-1,423</b>	<b>-7.4</b>
경남	-13,337	-13,751	-1,192	-1,029	-4.0	-1,704	<b>-1,227</b>	<b>-5.0</b>
제주	-1,455	-1,742	-149	-133	-2.5	-239	<b>-125</b>	<b>-2.4</b>

1) 자연증가율: 조출생률 - 조사망률

# 통 계 표

1. 총괄(전국)		9
2. 출생		
- 전국, 서울, 부산		10
- 대구, 인천, 광주		11
- 대전, 울산, 세종		12
- 경기, 강원, 충북		13
- 충남, 전북, 전남		14
- 경북, 경남, 제주		15
3. 사망		
- 전국, 서울, 부산		16
- 대구, 인천, 광주		17
- 대전, 울산, 세종		18
- 경기, 강원, 충북		19
- 충남, 전북, 전남		20
- 경북, 경남, 제주		21
4. 혼인		
- 전국, 서울, 부산		22
- 대구, 인천, 광주		23
- 대전, 울산, 세종		24
- 경기, 강원, 충북		25
- 충남, 전북, 전남		26
- 경북, 경남, 제주		27
5. 이혼		
- 전국, 서울, 부산		28
- 대구, 인천, 광주		29
- 대전, 울산, 세종		30
- 경기, 강원, 충북		31
- 충남, 전북, 전남		32
- 경북, 경남, 제주		33
6. 자연증가		
- 전국, 서울, 부산, 대구		34
- 인천, 광주, 대전, 울산, 세종		35
- 경기, 강원, 충북, 충남		36
- 전북, 전남, 경북, 경남, 제주		37

# 1. 총괄(전국)

(단위: 명(건), 인구 1천 명당 명(건))

	인구동태건수					인구동태율				
	출생	사망	자연 증가	혼인	이혼	조출생률	조사망률	자연 증가율	조혼인율	조이혼율
2019년	302,676	295,110	7,566	239,159	110,831	5.9	5.7	0.1	4.7	2.2
2020년	272,337	304,948	-32,611	213,502	106,500	5.3	5.9	-0.6	4.2	2.1
2021년	260,562	317,680	-57,118	192,507	101,673	5.1	6.2	-1.1	3.8	2.0
2022년	249,186	372,939	-123,753	191,690	93,232	4.9	7.3	-2.4	3.7	1.8
2023년	230,028	352,511	-122,483	193,657	92,394	4.5	6.9	-2.4	3.8	1.8
2024년p	238,343	358,356	-120,014	222,412	91,151	4.7	7.0	-2.4	4.4	1.8
2022. 4/4	56,523	93,349	-36,826	53,170	23,785	4.4	7.2	-2.9	4.1	1.8
2023. 1/4	64,403	88,952	-24,549	53,958	22,730	5.1	7.0	-1.9	4.3	1.8
2/4	56,147	83,209	-27,062	47,737	23,470	4.4	6.5	-2.1	3.7	1.8
3/4	56,765	86,957	-30,192	41,703	23,056	4.4	6.7	-2.3	3.2	1.8
4/4	52,713	93,393	-40,680	50,259	23,138	4.1	7.2	-3.2	3.9	1.8
2024p.1/4	60,568	93,367	-32,800	54,150	22,742	4.8	7.4	-2.6	4.3	1.8
2/4	56,892	83,956	-27,064	55,906	22,830	4.5	6.6	-2.1	4.4	1.8
3/4	61,242	89,548	-28,306	51,705	23,085	4.8	7.0	-2.2	4.0	1.8
4/4	59,641	91,485	-31,844	60,651	22,494	4.7	7.1	-2.5	4.7	1.8
2022.11월	18,981	30,156	-11,175	17,455	8,498	4.5	7.2	-2.7	4.1	2.0
12월	16,896	33,403	-16,507	19,883	7,821	3.9	7.7	-3.8	4.6	1.8
2023. 1월	23,198	32,658	-9,460	17,923	7,249	5.3	7.5	-2.2	4.1	1.7
2월	20,012	27,350	-7,338	17,845	7,226	5.1	7.0	-1.9	4.5	1.8
3월	21,193	28,944	-7,751	18,190	8,255	4.9	6.7	-1.8	4.2	1.9
4월	18,515	27,539	-9,024	14,474	7,288	4.4	6.5	-2.1	3.4	1.7
5월	19,047	28,876	-9,829	17,211	8,393	4.4	6.6	-2.3	4.0	1.9
6월	18,585	26,794	-8,209	16,052	7,789	4.4	6.4	-2.0	3.8	1.9
7월	19,085	28,141	-9,056	14,153	7,497	4.4	6.5	-2.1	3.3	1.7
8월	18,974	30,523	-11,549	14,610	8,056	4.4	7.0	-2.7	3.4	1.9
9월	18,706	28,293	-9,587	12,940	7,503	4.5	6.7	-2.3	3.1	1.8
10월	18,878	30,793	-11,915	15,983	7,916	4.3	7.1	-2.7	3.7	1.8
11월	17,530	30,364	-12,834	16,694	7,923	4.2	7.2	-3.1	4.0	1.9
12월	16,305	32,236	-15,931	17,582	7,299	3.8	7.4	-3.7	4.1	1.7
2024p.1월	21,461	32,392	-10,931	20,004	7,939	5.0	7.5	-2.5	4.6	1.8
2월	19,413	29,882	-10,468	16,948	7,354	4.8	7.4	-2.6	4.2	1.8
3월	19,694	31,094	-11,400	17,198	7,449	4.6	7.2	-2.6	4.0	1.7
4월	19,059	28,560	-9,501	18,037	7,701	4.6	6.8	-2.3	4.3	1.8
5월	19,567	28,518	-8,950	20,921	7,923	4.5	6.6	-2.1	4.8	1.8
6월	18,266	26,878	-8,612	16,948	7,206	4.4	6.4	-2.1	4.1	1.7
7월	20,579	28,179	-7,600	18,811	7,939	4.8	6.5	-1.8	4.4	1.8
8월	20,099	32,127	-12,028	17,527	7,616	4.7	7.4	-2.8	4.1	1.8
9월	20,564	29,242	-8,678	15,367	7,530	4.9	7.0	-2.1	3.7	1.8
10월	21,404	29,806	-8,402	19,551	7,300	5.0	6.9	-1.9	4.5	1.7
11월	20,045	29,211	-9,166	18,581	7,638	4.8	7.0	-2.2	4.4	1.8
12월	18,192	32,468	-14,276	22,519	7,556	4.2	7.5	-3.3	5.2	1.7
2025p.1월	23,947	39,473	-15,526	20,153	6,922	5.5	9.1	-3.6	4.7	1.6
2월	20,035	30,283	-10,248	19,370	7,347	5.1	7.7	-2.6	5.0	1.9

## 2. 출생

(단위: 명, %)

	전 국					서 울			부 산		
	출생아 수	전년 동월차	전년 동월비 <sup>1)</sup>	누계	전년 누계비	출생아 수	누계	전년 누계비	출생아 수	누계	전년 누계비
2019년	302,676	-24,146	-	-	-7.4	53,673	-	-7.6	17,049	-	-11.0
2020년	272,337	-30,339	-	-	-10.0	47,445	-	-11.6	15,058	-	-11.7
2021년	260,562	-11,775	-	-	-4.3	45,531	-	-4.0	14,446	-	-4.1
2022년	249,186	-11,376	-	-	-4.4	42,602	-	-6.4	14,134	-	-2.2
2023년	230,028	-19,158	-	-	-7.7	39,456	-	-7.4	12,866	-	-9.0
2024년p	238,343	8,315	-	-	3.6	41,553	-	5.3	13,063	-	1.5
2022. 4/4	56,523	-1,234	-2.1	249,186	-4.4	9,743	42,602	-6.4	3,100	14,134	-2.2
2023. 1/4	64,403	-3,936	-5.8	64,403	-5.8	11,027	11,027	-6.5	3,614	3,614	-6.9
2/4	56,147	-4,002	-6.7	120,550	-6.2	9,513	20,540	-6.7	3,194	6,808	-8.4
3/4	56,765	-7,410	-11.5	177,315	-8.0	9,775	30,315	-7.7	3,162	9,970	-9.6
4/4	52,713	-3,810	-6.7	230,028	-7.7	9,141	39,456	-7.4	2,896	12,866	-9.0
2024p.1/4	60,568	-3,835	-6.0	60,568	-6.0	10,586	10,586	-4.0	3,272	3,272	-9.5
2/4	56,892	745	1.3	117,460	-2.6	10,105	20,691	0.7	3,161	6,433	-5.5
3/4	61,242	4,477	7.9	178,702	0.8	10,631	31,321	3.3	3,376	9,809	-1.6
4/4	59,641	6,928	13.1	238,343	3.6	10,232	41,553	5.3	3,254	13,063	1.5
2022.11월	18,981	-848	-4.3	232,290	-4.6	3,230	39,701	-6.6	977	13,177	-2.8
12월	16,896	-283	-1.6	249,186	-4.4	2,901	42,602	-6.4	957	14,134	-2.2
2023. 1월	23,198	-1,439	-5.8	23,198	-5.8	4,079	4,079	-5.1	1,302	1,302	-10.1
2월	20,012	-690	-3.3	43,210	-4.7	3,317	7,396	-4.8	1,133	2,435	-7.1
3월	21,193	-1,807	-7.9	64,403	-5.8	3,631	11,027	-6.5	1,179	3,614	-6.9
4월	18,515	-2,649	-12.5	82,918	-7.4	3,078	14,105	-8.5	1,062	4,676	-8.8
5월	19,047	-1,023	-5.1	101,965	-6.9	3,302	17,407	-7.6	1,100	5,776	-8.3
6월	18,585	-330	-1.7	120,550	-6.2	3,133	20,540	-6.7	1,032	6,808	-8.4
7월	19,085	-1,390	-6.8	139,635	-6.3	3,280	23,820	-6.7	1,029	7,837	-8.6
8월	18,974	-2,808	-12.9	158,609	-7.1	3,254	27,074	-7.3	1,094	8,931	-9.1
9월	18,706	-3,212	-14.7	177,315	-8.0	3,241	30,315	-7.7	1,039	9,970	-9.6
10월	18,878	-1,768	-8.6	196,193	-8.0	3,344	33,659	-7.7	1,091	11,061	-9.3
11월	17,530	-1,451	-7.6	213,723	-8.0	3,044	36,703	-7.6	940	12,001	-8.9
12월	16,305	-591	-3.5	230,028	-7.7	2,753	39,456	-7.4	865	12,866	-9.0
2024p.1월	21,461	-1,737	-7.5	21,461	-7.5	3,715	3,715	-8.9	1,138	1,138	-12.6
2월	19,413	-599	-3.0	40,874	-5.4	3,387	7,102	-4.0	1,040	2,179	-10.5
3월	19,694	-1,499	-7.1	60,568	-6.0	3,484	10,586	-4.0	1,093	3,272	-9.5
4월	19,059	544	2.9	79,627	-4.0	3,378	13,964	-1.0	1,071	4,343	-7.1
5월	19,567	520	2.7	99,194	-2.7	3,461	17,425	0.1	1,118	5,461	-5.4
6월	18,266	-319	-1.7	117,460	-2.6	3,266	20,691	0.7	971	6,433	-5.5
7월	20,579	1,494	7.8	138,039	-1.1	3,494	24,185	1.5	1,117	7,549	-3.7
8월	20,099	1,125	5.9	158,137	-0.3	3,465	27,650	2.1	1,070	8,619	-3.5
9월	20,564	1,858	9.9	178,702	0.8	3,671	31,321	3.3	1,190	9,809	-1.6
10월	21,404	2,526	13.4	200,105	2.0	3,727	35,049	4.1	1,171	10,980	-0.7
11월	20,045	2,515	14.3	220,151	3.0	3,425	38,474	4.8	1,118	12,098	0.8
12월	18,192	1,887	11.6	238,343	3.6	3,079	41,553	5.3	964	13,063	1.5
2025p.1월	23,947	2,486	11.6	23,947	11.6	4,300	4,300	15.7	1,263	1,263	11.0
2월	<b>20,035</b>	<b>622</b>	<b>3.2</b>	<b>43,982</b>	<b>7.6</b>	<b>3,532</b>	<b>7,832</b>	<b>10.3</b>	<b>1,144</b>	<b>2,407</b>	<b>10.5</b>

주1) (당월 건수 - 전년 동월 건수) / 전년 동월 건수 × 100

- 출생 -

(단위: 명, %)

	대 구			인 천			광 주		
	출생아 수	누계	전년 누계비	출생아 수	누계	전년 누계비	출생아 수	누계	전년 누계비
2019년	13,233	-	-8.1	18,522	-	-7.8	8,364	-	-8.1
2020년	11,193	-	-15.4	16,040	-	-13.4	7,318	-	-12.5
2021년	10,661	-	-4.8	14,947	-	-6.8	7,956	-	8.7
2022년	10,134	-	-4.9	14,464	-	-3.2	7,446	-	-6.4
2023년	9,410	-	-7.1	13,659	-	-5.6	6,172	-	-17.1
2024년p	10,112	-	7.5	15,242	-	11.6	6,043	-	-2.1
2022. 4/4	2,313	10,134	-4.9	3,348	14,464	-3.2	1,704	7,446	-6.4
2023. 1/4	2,629	2,629	-5.7	3,844	3,844	-0.4	1,788	1,788	-12.2
2/4	2,258	4,887	-7.5	3,303	7,147	-4.0	1,531	3,319	-13.5
3/4	2,374	7,261	-7.2	3,309	10,456	-5.9	1,455	4,774	-16.9
4/4	2,149	9,410	-7.1	3,203	13,659	-5.6	1,398	6,172	-17.1
2024p.1/4	2,551	2,551	-3.0	3,687	3,687	-4.1	1,599	1,599	-10.5
2/4	2,366	4,917	0.6	3,596	7,282	1.9	1,401	3,000	-9.6
3/4	2,589	7,506	3.4	4,042	11,324	8.3	1,567	4,567	-4.3
4/4	2,606	10,112	7.5	3,918	15,242	11.6	1,476	6,043	-2.1
2022.11월	802	9,471	-5.1	1,130	13,446	-3.9	564	6,938	-7.3
12월	663	10,134	-4.9	1,018	14,464	-3.2	508	7,446	-6.4
2023. 1월	915	915	-9.2	1,428	1,428	2.1	627	627	-14.6
2월	804	1,719	-4.8	1,189	2,617	1.4	588	1,215	-12.0
3월	910	2,629	-5.7	1,227	3,844	-0.4	573	1,788	-12.2
4월	727	3,356	-8.3	1,065	4,909	-4.4	489	2,277	-14.5
5월	698	4,054	-10.6	1,154	6,063	-4.5	505	2,782	-15.1
6월	833	4,887	-7.5	1,084	7,147	-4.0	537	3,319	-13.5
7월	792	5,679	-7.0	1,138	8,285	-3.5	502	3,821	-13.5
8월	806	6,485	-6.8	1,053	9,338	-5.2	464	4,285	-15.3
9월	776	7,261	-7.2	1,118	10,456	-5.9	489	4,774	-16.9
10월	780	8,041	-7.2	1,104	11,560	-6.1	494	5,268	-17.4
11월	688	8,729	-7.8	1,085	12,645	-6.0	449	5,717	-17.6
12월	681	9,410	-7.1	1,014	13,659	-5.6	455	6,172	-17.1
2024p.1월	916	916	0.1	1,301	1,301	-8.9	520	520	-17.0
2월	796	1,712	-0.4	1,212	2,514	-3.9	565	1,085	-10.7
3월	839	2,551	-3.0	1,173	3,687	-4.1	515	1,599	-10.5
4월	804	3,355	-0.0	1,169	4,856	-1.1	462	2,061	-9.5
5월	791	4,146	2.3	1,261	6,117	0.9	473	2,534	-8.9
6월	770	4,917	0.6	1,165	7,282	1.9	466	3,000	-9.6
7월	840	5,757	1.4	1,343	8,626	4.1	565	3,565	-6.7
8월	849	6,606	1.9	1,323	9,949	6.5	522	4,087	-4.6
9월	900	7,506	3.4	1,375	11,324	8.3	480	4,567	-4.3
10월	920	8,426	4.8	1,416	12,740	10.2	538	5,105	-3.1
11월	864	9,291	6.4	1,322	14,062	11.2	491	5,596	-2.1
12월	821	10,112	7.5	1,180	15,242	11.6	447	6,043	-2.1
2025p.1월	1,047	1,047	14.3	1,547	1,547	18.9	612	612	17.6
2월	891	1,938	13.2	1,294	2,842	13.0	491	1,103	1.7

(단위: 명, %)

	대 전			울 산			세 중		
	출생아 수	누계	전년 누계비	출생아 수	누계	전년 누계비	출생아 수	누계	전년 누계비
2019년	8,410	-	-9.9	7,539	-	-7.5	3,819	-	3.1
2020년	7,481	-	-11.0	6,617	-	-12.2	3,468	-	-9.2
2021년	7,414	-	-0.9	6,127	-	-7.4	3,570	-	2.9
2022년	7,677	-	3.5	5,399	-	-11.9	3,209	-	-10.1
2023년	7,194	-	-6.3	5,082	-	-5.9	2,761	-	-14.0
2024년p	7,257	-	0.9	5,287	-	4.0	2,900	-	5.0
2022. 4/4	1,776	7,677	3.5	1,186	5,399	-11.9	750	3,209	-10.1
2023. 1/4	1,991	1,991	-1.1	1,447	1,447	-4.3	848	848	-9.4
2/4	1,808	3,799	-0.4	1,216	2,663	-6.2	668	1,516	-11.5
3/4	1,745	5,544	-6.0	1,252	3,915	-7.1	621	2,137	-13.1
4/4	1,650	7,194	-6.3	1,167	5,082	-5.9	624	2,761	-14.0
2024p.1/4	1,866	1,866	-6.3	1,349	1,349	-6.8	768	768	-9.5
2/4	1,728	3,595	-5.4	1,269	2,617	-1.7	656	1,423	-6.1
3/4	1,872	5,466	-1.4	1,300	3,917	0.1	749	2,172	1.6
4/4	1,790	7,257	0.9	1,369	5,287	4.0	728	2,900	5.0
2022.11월	605	7,162	3.7	407	5,065	-11.5	248	2,983	-10.8
12월	515	7,677	3.5	334	5,399	-11.9	226	3,209	-10.1
2023. 1월	683	683	-5.3	521	521	-0.8	312	312	-3.7
2월	649	1,332	-3.3	436	957	-3.4	281	593	-5.4
3월	659	1,991	-1.1	490	1,447	-4.3	255	848	-9.4
4월	604	2,595	-1.7	421	1,868	-5.7	234	1,082	-10.6
5월	630	3,225	-0.8	429	2,297	-4.2	217	1,299	-11.3
6월	574	3,799	-0.4	366	2,663	-6.2	217	1,516	-11.5
7월	609	4,408	-0.5	401	3,064	-6.4	224	1,740	-11.0
8월	611	5,019	-3.4	420	3,484	-6.4	196	1,936	-11.6
9월	525	5,544	-6.0	431	3,915	-7.1	201	2,137	-13.1
10월	577	6,121	-6.6	409	4,324	-7.2	222	2,359	-13.7
11월	568	6,689	-6.6	376	4,700	-7.2	198	2,557	-14.3
12월	505	7,194	-6.3	382	5,082	-5.9	204	2,761	-14.0
2024p.1월	704	704	3.0	471	471	-9.5	256	256	-18.1
2월	562	1,265	-5.0	437	909	-5.1	241	496	-16.3
3월	601	1,866	-6.3	440	1,349	-6.8	272	768	-9.5
4월	578	2,444	-5.8	422	1,771	-5.2	211	978	-9.6
5월	605	3,050	-5.4	435	2,206	-4.0	220	1,198	-7.8
6월	545	3,595	-5.4	411	2,617	-1.7	226	1,423	-6.1
7월	622	4,216	-4.4	444	3,061	-0.1	259	1,682	-3.3
8월	639	4,855	-3.3	444	3,505	0.6	222	1,904	-1.7
9월	612	5,466	-1.4	412	3,917	0.1	269	2,172	1.6
10월	659	6,125	0.1	489	4,407	1.9	290	2,462	4.4
11월	579	6,704	0.2	468	4,875	3.7	242	2,704	5.7
12월	552	7,257	0.9	412	5,287	4.0	196	2,900	5.0
2025p.1월	700	700	-0.4	553	553	17.4	296	296	15.9
2월	571	1,271	0.5	440	993	9.4	226	523	5.4

- 출생 -

(단위: 명, %)

	경 기			강 원			충 북		
	출생아 수	누계	전년 누계비	출생아 수	누계	전년 누계비	출생아 수	누계	전년 누계비
2019년	83,198	-	-5.6	8,283	-	-0.8	9,333	-	-11.8
2020년	77,737	-	-6.6	7,835	-	-5.4	8,607	-	-7.8
2021년	76,139	-	-2.1	7,357	-	-6.1	8,190	-	-4.8
2022년	75,323	-	-1.1	7,278	-	-1.1	7,452	-	-9.0
2023년	68,817	-	-8.6	6,688	-	-8.1	7,580	-	1.7
2024년p	71,300	-	3.6	6,597	-	-1.4	7,541	-	-0.5
2022. 4/4	16,966	75,323	-1.1	1,713	7,278	-1.1	1,675	7,452	-9.0
2023. 1/4	19,269	19,269	-7.0	1,915	1,915	-0.9	2,061	2,061	-1.0
2/4	16,930	36,199	-6.7	1,654	3,569	-3.3	1,867	3,928	2.3
3/4	17,017	53,216	-8.8	1,651	5,220	-6.2	1,872	5,800	0.4
4/4	15,601	68,817	-8.6	1,468	6,688	-8.1	1,780	7,580	1.7
2024p.1/4	17,913	17,913	-7.0	1,795	1,795	-6.3	1,917	1,917	-7.0
2/4	16,960	34,873	-3.7	1,551	3,346	-6.3	1,755	3,672	-6.5
3/4	18,389	53,262	0.1	1,619	4,965	-4.9	1,959	5,631	-2.9
4/4	18,038	71,300	3.6	1,632	6,597	-1.4	1,911	7,541	-0.5
2022.11월	5,756	70,267	-0.9	577	6,755	-1.7	596	6,956	-8.8
12월	5,056	75,323	-1.1	523	7,278	-1.1	496	7,452	-9.0
2023. 1월	6,951	6,951	-6.6	670	670	-4.4	699	699	-8.6
2월	5,993	12,944	-5.6	603	1,273	-0.2	642	1,341	-4.9
3월	6,325	19,269	-7.0	642	1,915	-0.9	720	2,061	-1.0
4월	5,652	24,921	-8.0	548	2,463	-1.6	640	2,701	0.6
5월	5,691	30,612	-7.4	543	3,006	-2.4	618	3,319	1.3
6월	5,587	36,199	-6.7	563	3,569	-3.3	609	3,928	2.3
7월	5,711	41,910	-7.0	541	4,110	-4.0	642	4,570	3.0
8월	5,697	47,607	-7.9	554	4,664	-5.1	639	5,209	1.9
9월	5,609	53,216	-8.8	556	5,220	-6.2	591	5,800	0.4
10월	5,487	58,703	-9.0	535	5,755	-6.8	624	6,424	1.0
11월	5,255	63,958	-9.0	481	6,236	-7.7	641	7,065	1.6
12월	4,859	68,817	-8.6	452	6,688	-8.1	515	7,580	1.7
2024p.1월	6,356	6,356	-8.6	620	620	-7.5	732	732	4.7
2월	5,707	12,063	-6.8	577	1,196	-6.0	570	1,301	-2.9
3월	5,850	17,913	-7.0	598	1,795	-6.3	616	1,917	-7.0
4월	5,754	23,667	-5.0	527	2,322	-5.7	586	2,503	-7.3
5월	5,821	29,488	-3.7	533	2,855	-5.0	599	3,101	-6.6
6월	5,385	34,873	-3.7	490	3,346	-6.3	571	3,672	-6.5
7월	6,213	41,086	-2.0	542	3,888	-5.4	681	4,352	-4.8
8월	5,957	47,043	-1.2	522	4,410	-5.4	667	5,019	-3.6
9월	6,218	53,262	0.1	554	4,965	-4.9	612	5,631	-2.9
10월	6,510	59,771	1.8	569	5,534	-3.8	680	6,310	-1.8
11월	5,947	65,718	2.8	525	6,060	-2.8	656	6,966	-1.4
12월	5,581	71,300	3.6	537	6,597	-1.4	575	7,541	-0.5
2025p.1월	7,232	7,232	13.8	625	625	0.8	758	758	3.5
2월	<b>6,017</b>	<b>13,249</b>	<b>9.8</b>	<b>529</b>	<b>1,154</b>	<b>-3.5</b>	<b>639</b>	<b>1,397</b>	<b>7.3</b>

- 출생 -

(단위: 명, %)

	충 남			전 북			전 남		
	출생아 수	누계	전년 누계비	출생아 수	누계	전년 누계비	출생아 수	누계	전년 누계비
2019년	13,228	-	-8.0	8,971	-	-10.3	10,832	-	-3.6
2020년	11,950	-	-9.7	8,165	-	-9.0	9,738	-	-10.1
2021년	10,984	-	-8.1	7,475	-	-8.5	8,430	-	-13.4
2022년	10,221	-	-6.9	7,032	-	-5.9	7,888	-	-6.4
2023년	9,436	-	-7.7	6,622	-	-5.8	7,828	-	-0.8
2024년p	9,861	-	4.5	6,784	-	2.5	8,226	-	5.1
2022. 4/4	2,323	10,221	-6.9	1,635	7,032	-5.9	1,708	7,888	-6.4
2023. 1/4	2,561	2,561	-8.5	1,811	1,811	-5.0	2,170	2,170	0.2
2/4	2,288	4,849	-7.1	1,595	3,406	-5.9	1,900	4,070	0.9
3/4	2,362	7,211	-8.7	1,666	5,072	-6.0	1,967	6,037	-2.3
4/4	2,225	9,436	-7.7	1,550	6,622	-5.8	1,791	7,828	-0.8
2024p.1/4	2,481	2,481	-3.1	1,753	1,753	-3.2	2,095	2,095	-3.5
2/4	2,357	4,838	-0.2	1,615	3,368	-1.1	1,986	4,081	0.3
3/4	2,576	7,414	2.8	1,685	5,053	-0.4	2,114	6,195	2.6
4/4	2,446	9,861	4.5	1,731	6,784	2.5	2,031	8,226	5.1
2022.11월	755	9,501	-7.5	575	6,549	-5.8	566	7,388	-6.3
12월	720	10,221	-6.9	483	7,032	-5.9	500	7,888	-6.4
2023. 1월	928	928	-5.6	688	688	-1.0	784	784	-2.6
2월	808	1,736	-4.4	536	1,224	-4.4	674	1,458	-0.7
3월	825	2,561	-8.5	587	1,811	-5.0	712	2,170	0.2
4월	762	3,323	-9.5	517	2,328	-6.7	623	2,793	-1.2
5월	785	4,108	-8.0	520	2,848	-5.8	639	3,432	-1.1
6월	741	4,849	-7.1	558	3,406	-5.9	638	4,070	0.9
7월	775	5,624	-7.5	580	3,986	-5.6	629	4,699	-0.6
8월	778	6,402	-8.7	583	4,569	-4.8	670	5,369	-0.8
9월	809	7,211	-8.7	503	5,072	-6.0	668	6,037	-2.3
10월	766	7,977	-8.8	548	5,620	-5.9	673	6,710	-1.6
11월	756	8,733	-8.1	486	6,106	-6.8	585	7,295	-1.3
12월	703	9,436	-7.7	516	6,622	-5.8	533	7,828	-0.8
2024p.1월	894	894	-3.7	615	615	-10.7	740	740	-5.6
2월	796	1,689	-2.7	587	1,201	-1.9	688	1,428	-2.0
3월	792	2,481	-3.1	551	1,753	-3.2	667	2,095	-3.5
4월	792	3,274	-1.5	506	2,259	-3.0	653	2,748	-1.6
5월	845	4,118	0.3	551	2,810	-1.3	662	3,409	-0.7
6월	720	4,838	-0.2	558	3,368	-1.1	671	4,081	0.3
7월	865	5,703	1.4	551	3,919	-1.7	729	4,809	2.3
8월	895	6,598	3.1	562	4,482	-1.9	698	5,507	2.6
9월	816	7,414	2.8	571	5,053	-0.4	688	6,195	2.6
10월	855	8,270	3.7	629	5,682	1.1	687	6,881	2.6
11월	823	9,093	4.1	571	6,253	2.4	732	7,613	4.4
12월	768	9,861	4.5	531	6,784	2.5	612	8,226	5.1
2025p.1월	948	948	6.1	651	651	5.9	849	849	14.7
2월	827	1,774	5.0	574	1,225	2.0	676	1,524	6.7

- 출생 -

(단위: 명, %)

	경 북			경 남			제 주		
	출생아 수	누계	전년 누계비	출생아 수	누계	전년 누계비	출생아 수	누계	전년 누계비
2019년	14,472	-	-10.0	19,250	-	-9.3	4,500	-	-5.9
2020년	12,873	-	-11.0	16,823	-	-12.6	3,989	-	-11.4
2021년	12,045	-	-6.4	15,562	-	-7.5	3,728	-	-6.5
2022년	11,311	-	-6.1	14,017	-	-9.9	3,599	-	-3.5
2023년	10,186	-	-9.9	13,049	-	-6.9	3,222	-	-10.5
2024년p	10,341	-	1.5	13,076	-	0.2	3,162	-	-1.9
2022. 4/4	2,614	11,311	-6.1	3,181	14,017	-9.9	788	3,599	-3.5
2023. 1/4	2,884	2,884	-6.9	3,642	3,642	-4.3	902	902	-9.1
2/4	2,490	5,374	-8.2	3,157	6,799	-5.8	775	1,677	-9.5
3/4	2,441	7,815	-10.1	3,287	10,086	-6.9	809	2,486	-11.6
4/4	2,371	10,186	-9.9	2,963	13,049	-6.9	736	3,222	-10.5
2024p.1/4	2,678	2,678	-7.1	3,440	3,440	-5.6	820	820	-9.1
2/4	2,471	5,149	-4.2	3,093	6,533	-3.9	823	1,643	-2.0
3/4	2,662	7,812	0.0	3,360	9,893	-1.9	751	2,394	-3.7
4/4	2,529	10,341	1.5	3,182	13,076	0.2	768	3,162	-1.9
2022.11월	885	10,541	-6.5	1,031	13,024	-10.7	277	3,366	-4.2
12월	770	11,311	-6.1	993	14,017	-9.9	233	3,599	-3.5
2023. 1월	1,035	1,035	-7.4	1,232	1,232	-6.0	344	344	-5.5
2월	935	1,970	-3.3	1,151	2,383	-5.2	273	617	-7.8
3월	914	2,884	-6.9	1,259	3,642	-4.3	285	902	-9.1
4월	819	3,703	-8.7	1,008	4,650	-7.4	266	1,168	-11.5
5월	874	4,577	-8.9	1,087	5,737	-6.9	255	1,423	-11.4
6월	797	5,374	-8.2	1,062	6,799	-5.8	254	1,677	-9.5
7월	834	6,208	-7.8	1,113	7,912	-5.7	285	1,962	-8.3
8월	808	7,016	-9.0	1,075	8,987	-6.1	272	2,234	-10.5
9월	799	7,815	-10.1	1,099	10,086	-6.9	252	2,486	-11.6
10월	859	8,674	-10.2	1,087	11,173	-6.8	278	2,764	-10.5
11월	770	9,444	-10.4	973	12,146	-6.7	235	2,999	-10.9
12월	742	10,186	-9.9	903	13,049	-6.9	223	3,222	-10.5
2024p.1월	999	999	-3.5	1,193	1,193	-3.2	293	293	-14.9
2월	845	1,844	-6.4	1,131	2,324	-2.5	274	566	-8.2
3월	834	2,678	-7.1	1,116	3,440	-5.6	254	820	-9.1
4월	840	3,518	-5.0	1,036	4,476	-3.7	268	1,088	-6.9
5월	841	4,359	-4.8	1,067	5,543	-3.4	284	1,371	-3.6
6월	790	5,149	-4.2	990	6,533	-3.9	272	1,643	-2.0
7월	880	6,029	-2.9	1,167	7,700	-2.7	268	1,911	-2.6
8월	922	6,952	-0.9	1,102	8,801	-2.1	240	2,150	-3.8
9월	860	7,812	-0.0	1,092	9,893	-1.9	244	2,394	-3.7
10월	872	8,684	0.1	1,107	11,000	-1.5	286	2,679	-3.1
11월	878	9,562	1.3	1,152	12,152	0.1	251	2,930	-2.3
12월	779	10,341	1.5	923	13,076	0.2	232	3,162	-1.9
2025p.1월	992	992	-0.7	1,286	1,286	7.9	287	287	-2.1
2월	827	1,819	-1.4	1,103	2,390	2.8	254	540	-4.6

### 3. 사망

(단위: 명, %)

	전 국					서 울			부 산		
	사망자 수	전년 동월차	전년 동월비	누계	전년 누계비	사망자 수	누계	전년 누계비	사망자 수	누계	전년 누계비
2019년	295,110	-3,710	-	-	-1.2	43,829	-	-3.1	22,260	-	-1.4
2020년	304,948	9,838	-	-	3.3	45,522	-	3.9	22,950	-	3.1
2021년	317,680	12,732	-	-	4.2	48,798	-	7.2	23,531	-	2.5
2022년	372,939	55,259	-	-	17.4	55,296	-	13.3	27,713	-	17.8
2023년	352,511	-20,428	-	-	-5.5	51,446	-	-7.0	26,303	-	-5.1
2024년p	358,356	5,845	-	-	1.7	52,712	-	2.5	26,809	-	1.9
2022. 4/4	93,349	5,569	6.3	372,939	17.4	13,714	55,296	13.3	6,750	27,713	17.8
2023. 1/4	88,952	-14,799	-14.3	88,952	-14.3	12,904	12,904	-18.2	6,552	6,552	-20.2
2/4	83,209	-7,284	-8.0	172,161	-11.4	12,304	25,208	-12.8	6,190	12,742	-12.8
3/4	86,957	1,611	1.9	259,118	-7.3	12,632	37,840	-9.0	6,774	19,516	-6.9
4/4	93,393	44	0.0	352,511	-5.5	13,606	51,446	-7.0	6,787	26,303	-5.1
2024p.1/4	93,367	4,415	5.0	93,367	5.0	13,715	13,715	6.3	6,858	6,858	4.7
2/4	83,956	747	0.9	177,323	3.0	12,472	26,188	3.9	6,253	13,112	2.9
3/4	89,548	2,591	3.0	266,871	3.0	13,197	39,385	4.1	6,766	19,877	1.9
4/4	91,485	-1,908	-2.0	358,356	1.7	13,327	52,712	2.5	6,931	26,809	1.9
2022.11월	30,156	1,790	6.3	339,536	18.7	4,414	50,440	16.1	2,116	25,188	18.6
12월	33,403	1,739	5.5	372,939	17.4	4,856	55,296	13.3	2,525	27,713	17.8
2023. 1월	32,658	2,816	9.4	32,658	9.4	4,734	4,734	0.8	2,415	2,415	9.0
2월	27,350	-1,943	-6.6	60,008	1.5	4,007	8,741	-5.2	1,963	4,378	-4.2
3월	28,944	-15,672	-35.1	88,952	-14.3	4,163	12,904	-18.2	2,174	6,552	-20.2
4월	27,539	-9,142	-24.9	116,491	-17.0	3,959	16,863	-20.1	1,995	8,547	-19.9
5월	28,876	-26	-0.1	145,367	-14.2	4,318	21,181	-16.2	2,098	10,645	-16.9
6월	26,794	1,884	7.6	172,161	-11.4	4,027	25,208	-12.8	2,097	12,742	-12.8
7월	28,141	2,068	7.9	200,302	-9.1	4,054	29,262	-11.0	2,256	14,998	-9.7
8월	30,523	483	1.6	230,825	-7.8	4,402	33,664	-9.8	2,461	17,459	-7.3
9월	28,293	-940	-3.2	259,118	-7.3	4,176	37,840	-9.0	2,057	19,516	-6.9
10월	30,793	1,003	3.4	289,911	-6.3	4,572	42,412	-7.9	2,180	21,696	-6.0
11월	30,364	208	0.7	320,275	-5.7	4,484	46,896	-7.0	2,167	23,863	-5.3
12월	32,236	-1,167	-3.5	352,511	-5.5	4,550	51,446	-7.0	2,440	26,303	-5.1
2024p.1월	32,392	-266	-0.8	32,392	-0.8	4,687	4,687	-1.0	2,387	2,387	-1.1
2월	29,882	2,532	9.3	62,274	3.8	4,448	9,135	4.5	2,143	4,531	3.5
3월	31,094	2,150	7.4	93,367	5.0	4,581	13,715	6.3	2,327	6,858	4.7
4월	28,560	1,021	3.7	121,927	4.7	4,262	17,978	6.6	2,130	8,988	5.2
5월	28,518	-358	-1.2	150,445	3.5	4,213	22,191	4.8	2,137	11,125	4.5
6월	26,878	84	0.3	177,323	3.0	3,997	26,188	3.9	1,986	13,112	2.9
7월	28,179	38	0.1	205,502	2.6	4,204	30,392	3.9	2,186	15,297	2.0
8월	32,127	1,604	5.3	237,629	2.9	4,710	35,101	4.3	2,434	17,732	1.6
9월	29,242	949	3.4	266,871	3.0	4,283	39,385	4.1	2,146	19,877	1.9
10월	29,806	-987	-3.2	296,677	2.3	4,349	43,734	3.1	2,204	22,082	1.8
11월	29,211	-1,153	-3.8	325,888	1.8	4,321	48,055	2.5	2,243	24,325	1.9
12월	32,468	232	0.7	358,356	1.7	4,657	52,712	2.5	2,483	26,809	1.9
2025p.1월	39,473	7,081	21.9	39,473	21.9	5,433	5,433	15.9	3,027	3,027	26.8
2월	<b>30,283</b>	<b>401</b>	<b>1.3</b>	<b>69,756</b>	<b>12.0</b>	<b>4,413</b>	<b>9,846</b>	<b>7.8</b>	<b>2,188</b>	<b>5,216</b>	<b>15.1</b>

- 사망 -

(단위: 명, %)

	대 구			인 천			광 주		
	사망자 수	누계	전년 누계비	사망자 수	누계	전년 누계비	사망자 수	누계	전년 누계비
2019년	13,752	-	-2.3	15,131	-	-1.2	7,635	-	-1.9
2020년	14,460	-	5.1	15,689	-	3.7	7,785	-	2.0
2021년	14,560	-	0.7	16,493	-	5.1	7,981	-	2.5
2022년	17,592	-	20.8	18,957	-	14.9	9,350	-	17.2
2023년	16,556	-	-5.9	18,242	-	-3.8	8,866	-	-5.2
2024년p	16,764	-	1.3	18,816	-	3.1	9,131	-	3.0
2022. 4/4	4,316	17,592	20.8	4,662	18,957	14.9	2,367	9,350	17.2
2023. 1/4	4,143	4,143	-17.4	4,559	4,559	-14.5	2,182	2,182	-18.4
2/4	3,812	7,955	-14.0	4,358	8,917	-11.1	2,100	4,282	-13.1
3/4	4,141	12,096	-8.9	4,458	13,375	-6.4	2,239	6,521	-6.6
4/4	4,460	16,556	-5.9	4,867	18,242	-3.8	2,345	8,866	-5.2
2024p.1/4	4,384	4,384	5.8	5,011	5,011	9.9	2,409	2,409	10.4
2/4	3,886	8,270	4.0	4,324	9,336	4.7	2,033	4,441	3.7
3/4	4,232	12,502	3.4	4,701	14,037	5.0	2,280	6,722	3.1
4/4	4,262	16,764	1.3	4,779	18,816	3.1	2,409	9,131	3.0
2022.11월	1,384	16,036	21.3	1,510	17,278	16.7	764	8,489	17.1
12월	1,556	17,592	20.8	1,679	18,957	14.9	861	9,350	17.2
2023. 1월	1,527	1,527	12.5	1,701	1,701	11.4	783	783	3.0
2월	1,265	2,792	3.9	1,408	3,109	3.3	659	1,442	-4.9
3월	1,351	4,143	-17.4	1,450	4,559	-14.5	740	2,182	-18.4
4월	1,232	5,375	-20.4	1,477	6,036	-16.2	675	2,857	-20.2
5월	1,354	6,729	-16.9	1,529	7,565	-13.5	757	3,614	-15.8
6월	1,226	7,955	-14.0	1,352	8,917	-11.1	668	4,282	-13.1
7월	1,301	9,256	-11.5	1,444	10,361	-8.8	706	4,988	-10.3
8월	1,483	10,739	-9.5	1,525	11,886	-7.6	773	5,761	-8.0
9월	1,357	12,096	-8.9	1,489	13,375	-6.4	760	6,521	-6.6
10월	1,353	13,449	-8.2	1,638	15,013	-4.8	814	7,335	-5.0
11월	1,465	14,914	-7.0	1,547	16,560	-4.2	723	8,058	-5.1
12월	1,642	16,556	-5.9	1,682	18,242	-3.8	808	8,866	-5.2
2024p.1월	1,540	1,540	0.9	1,750	1,750	2.9	837	837	6.9
2월	1,389	2,929	4.9	1,621	3,371	8.4	792	1,629	13.0
3월	1,455	4,384	5.8	1,640	5,011	9.9	780	2,409	10.4
4월	1,319	5,703	6.1	1,420	6,431	6.5	683	3,092	8.2
5월	1,301	7,004	4.1	1,498	7,929	4.8	714	3,806	5.3
6월	1,266	8,270	4.0	1,406	9,336	4.7	635	4,441	3.7
7월	1,269	9,539	3.1	1,437	10,773	4.0	716	5,158	3.4
8월	1,495	11,034	2.7	1,681	12,454	4.8	824	5,982	3.8
9월	1,467	12,502	3.4	1,583	14,037	5.0	740	6,722	3.1
10월	1,398	13,900	3.4	1,568	15,605	3.9	719	7,441	1.4
11월	1,363	15,263	2.3	1,504	17,109	3.3	769	8,210	1.9
12월	1,501	16,764	1.3	1,707	18,816	3.1	921	9,131	3.0
2025p.1월	1,867	1,867	21.2	1,993	1,993	13.9	988	988	18.0
2월	1,524	3,390	15.8	1,631	3,624	7.5	776	1,763	8.3

- 사망 -

(단위: 명, %)

	대 전			울 산			세 중		
	사망자 수	누계	전년 누계비	사망자 수	누계	전년 누계비	사망자 수	누계	전년 누계비
2019년	7,502	-	1.3	5,268	-	-1.5	1,221	-	-3.0
2020년	7,572	-	0.9	5,302	-	0.6	1,317	-	7.9
2021년	7,889	-	4.2	5,493	-	3.6	1,354	-	2.8
2022년	9,302	-	17.9	6,369	-	15.9	1,678	-	23.9
2023년	8,677	-	-6.7	6,076	-	-4.6	1,595	-	-4.9
2024년p	8,830	-	1.8	6,342	-	4.4	1,652	-	3.6
2022. 4/4	2,421	9,302	17.9	1,602	6,369	15.9	432	1,678	23.9
2023. 1/4	2,198	2,198	-14.8	1,520	1,520	-14.5	409	409	-11.9
2/4	2,023	4,221	-11.9	1,445	2,965	-11.7	354	763	-9.9
3/4	2,170	6,391	-7.1	1,522	4,487	-5.9	406	1,169	-6.2
4/4	2,286	8,677	-6.7	1,589	6,076	-4.6	426	1,595	-4.9
2024p.1/4	2,395	2,395	8.9	1,623	1,623	6.7	408	408	-0.2
2/4	2,018	4,412	4.5	1,485	3,108	4.8	351	759	-0.5
3/4	2,158	6,570	2.8	1,586	4,694	4.6	436	1,195	2.2
4/4	2,261	8,830	1.8	1,648	6,342	4.4	457	1,652	3.6
2022.11월	770	8,424	19.4	526	5,803	16.2	126	1,520	24.1
12월	878	9,302	17.9	566	6,369	15.9	158	1,678	23.9
2023. 1월	847	847	9.4	555	555	9.9	166	166	25.8
2월	648	1,495	0.2	471	1,026	4.1	111	277	7.4
3월	703	2,198	-14.8	494	1,520	-14.5	132	409	-11.9
4월	711	2,909	-16.1	501	2,021	-16.7	118	527	-16.3
5월	704	3,613	-13.7	461	2,482	-15.0	121	648	-12.3
6월	608	4,221	-11.9	483	2,965	-11.7	115	763	-9.9
7월	663	4,884	-10.2	512	3,477	-7.7	132	895	-8.7
8월	774	5,658	-8.2	555	4,032	-6.2	147	1,042	-6.6
9월	733	6,391	-7.1	455	4,487	-5.9	127	1,169	-6.2
10월	768	7,159	-6.5	562	5,049	-4.3	144	1,313	-5.8
11월	753	7,912	-6.1	467	5,516	-4.9	136	1,449	-4.7
12월	765	8,677	-6.7	560	6,076	-4.6	146	1,595	-4.9
2024p.1월	799	799	-5.6	603	603	8.7	134	134	-19.2
2월	791	1,590	6.3	507	1,110	8.2	127	261	-5.7
3월	805	2,395	8.9	512	1,623	6.7	147	408	-0.2
4월	676	3,071	5.6	509	2,132	5.5	125	533	1.2
5월	681	3,752	3.9	495	2,627	5.8	110	643	-0.7
6월	660	4,412	4.5	481	3,108	4.8	116	759	-0.5
7월	674	5,086	4.1	461	3,569	2.6	156	915	2.2
8월	817	5,903	4.3	629	4,198	4.1	130	1,045	0.3
9월	667	6,570	2.8	496	4,694	4.6	150	1,195	2.2
10월	749	7,319	2.2	550	5,244	3.9	147	1,342	2.2
11월	739	8,058	1.8	529	5,774	4.7	141	1,483	2.4
12월	772	8,830	1.8	569	6,342	4.4	169	1,652	3.6
2025p.1월	1,003	1,003	25.5	666	666	10.4	179	179	33.4
2월	<b>781</b>	<b>1,784</b>	<b>12.2</b>	<b>562</b>	<b>1,228</b>	<b>10.6</b>	<b>154</b>	<b>333</b>	<b>27.5</b>

- 사망 -

(단위: 명, %)

	경 기			강 원			충 북		
	사망자 수	누계	전년 누계비	사망자 수	누계	전년 누계비	사망자 수	누계	전년 누계비
2019년	60,568	-	0.9	11,906	-	-0.6	11,363	-	0.3
2020년	62,794	-	3.7	12,182	-	2.3	11,594	-	2.0
2021년	67,399	-	7.3	12,749	-	4.7	11,941	-	3.0
2022년	79,010	-	17.2	15,086	-	18.3	14,108	-	18.1
2023년	74,949	-	-5.1	14,224	-	-5.7	13,463	-	-4.6
2024년p	76,442	-	2.0	14,420	-	1.4	13,464	-	0.0
2022. 4/4	19,993	79,010	17.2	3,759	15,086	18.3	3,657	14,108	18.1
2023. 1/4	18,763	18,763	-13.6	3,566	3,566	-12.4	3,459	3,459	-9.2
2/4	17,797	36,560	-10.5	3,345	6,911	-11.3	3,190	6,649	-8.1
3/4	18,446	55,006	-6.8	3,454	10,365	-8.5	3,295	9,944	-4.9
4/4	19,943	74,949	-5.1	3,859	14,224	-5.7	3,519	13,463	-4.6
2024p.1/4	19,920	19,920	6.2	3,735	3,735	4.8	3,467	3,467	0.2
2/4	18,003	37,923	3.7	3,379	7,114	2.9	3,264	6,731	1.2
3/4	18,983	56,905	3.5	3,615	10,729	3.5	3,372	10,103	1.6
4/4	19,537	76,442	2.0	3,691	14,420	1.4	3,361	13,464	0.0
2022.11월	6,440	71,876	18.8	1,243	13,722	18.8	1,194	12,810	18.4
12월	7,134	79,010	17.2	1,364	15,086	18.3	1,298	14,108	18.1
2023. 1월	6,881	6,881	7.4	1,291	1,291	7.9	1,272	1,272	17.3
2월	5,818	12,699	1.3	1,138	2,429	3.8	1,028	2,300	5.3
3월	6,064	18,763	-13.6	1,137	3,566	-12.4	1,159	3,459	-9.2
4월	5,963	24,726	-15.9	1,103	4,669	-16.2	1,026	4,485	-13.1
5월	6,156	30,882	-13.3	1,156	5,825	-14.0	1,107	5,592	-11.1
6월	5,678	36,560	-10.5	1,086	6,911	-11.3	1,057	6,649	-8.1
7월	6,043	42,603	-8.1	1,110	8,021	-8.8	1,126	7,775	-5.1
8월	6,350	48,953	-7.4	1,192	9,213	-8.5	1,098	8,873	-5.1
9월	6,053	55,006	-6.8	1,152	10,365	-8.5	1,071	9,944	-4.9
10월	6,500	61,506	-6.0	1,315	11,680	-6.4	1,141	11,085	-4.6
11월	6,574	68,080	-5.3	1,187	12,867	-6.2	1,210	12,295	-4.0
12월	6,869	74,949	-5.1	1,357	14,224	-5.7	1,168	13,463	-4.6
2024p.1월	6,850	6,850	-0.4	1,300	1,300	0.7	1,160	1,160	-8.8
2월	6,465	13,316	4.9	1,214	2,514	3.5	1,133	2,294	-0.3
3월	6,604	19,920	6.2	1,221	3,735	4.8	1,173	3,467	0.2
4월	6,153	26,073	5.4	1,137	4,872	4.4	1,133	4,600	2.6
5월	6,017	32,090	3.9	1,181	6,053	3.9	1,112	5,712	2.2
6월	5,833	37,923	3.7	1,061	7,114	2.9	1,019	6,731	1.2
7월	5,904	43,827	2.9	1,171	8,286	3.3	1,024	7,755	-0.3
8월	6,763	50,590	3.3	1,249	9,535	3.5	1,204	8,958	1.0
9월	6,315	56,905	3.5	1,195	10,729	3.5	1,145	10,103	1.6
10월	6,482	63,388	3.1	1,189	11,918	2.0	1,093	11,196	1.0
11월	6,219	69,607	2.2	1,177	13,094	1.8	1,058	12,254	-0.3
12월	6,835	76,442	2.0	1,325	14,420	1.4	1,210	13,464	0.0
2025p.1월	8,522	8,522	24.4	1,651	1,651	27.0	1,563	1,563	34.7
2월	<b>6,341</b>	<b>14,863</b>	<b>11.6</b>	<b>1,241</b>	<b>2,892</b>	<b>15.0</b>	<b>1,118</b>	<b>2,682</b>	<b>16.9</b>

- 사망 -

(단위: 명, %)

	총 남			전 북			전 남		
	사망자 수	누계	전년 누계비	사망자 수	누계	전년 누계비	사망자 수	누계	전년 누계비
2019년	15,596	-	-1.3	14,525	-	-0.2	16,787	-	-2.5
2020년	16,022	-	2.7	14,691	-	1.1	17,436	-	3.9
2021년	16,326	-	1.9	15,049	-	2.4	17,568	-	0.8
2022년	19,719	-	20.8	17,852	-	18.6	20,876	-	18.8
2023년	18,781	-	-4.8	17,201	-	-3.6	19,786	-	-5.2
2024년p	18,793	-	0.1	17,086	-	-0.7	20,086	-	1.5
2022. 4/4	4,961	19,719	20.8	4,532	17,852	18.6	5,206	20,876	18.8
2023. 1/4	4,719	4,719	-9.3	4,395	4,395	-10.6	5,110	5,110	-10.9
2/4	4,454	9,173	-9.4	4,044	8,439	-9.2	4,593	9,703	-10.2
3/4	4,576	13,749	-6.8	4,220	12,659	-5.0	4,926	14,629	-6.6
4/4	5,032	18,781	-4.8	4,542	17,201	-3.6	5,157	19,786	-5.2
2024p.1/4	4,883	4,883	3.5	4,489	4,489	2.1	5,288	5,288	3.5
2/4	4,541	9,424	2.7	3,906	8,395	-0.5	4,804	10,092	4.0
3/4	4,642	14,066	2.3	4,311	12,706	0.4	4,966	15,057	2.9
4/4	4,727	18,793	0.1	4,380	17,086	-0.7	5,029	20,086	1.5
2022.11월	1,652	17,976	22.5	1,532	16,264	19.3	1,697	19,060	19.5
12월	1,743	19,719	20.8	1,588	17,852	18.6	1,816	20,876	18.8
2023. 1월	1,760	1,760	16.7	1,599	1,599	17.7	1,814	1,814	10.3
2월	1,428	3,188	7.7	1,397	2,996	9.7	1,604	3,418	3.9
3월	1,531	4,719	-9.3	1,399	4,395	-10.6	1,692	5,110	-10.9
4월	1,476	6,195	-14.9	1,368	5,763	-14.0	1,531	6,641	-15.0
5월	1,574	7,769	-11.3	1,404	7,167	-11.3	1,584	8,225	-12.8
6월	1,404	9,173	-9.4	1,272	8,439	-9.2	1,478	9,703	-10.2
7월	1,445	10,618	-8.2	1,313	9,752	-7.1	1,621	11,324	-7.8
8월	1,633	12,251	-7.0	1,503	11,255	-5.5	1,739	13,063	-6.4
9월	1,498	13,749	-6.8	1,404	12,659	-5.0	1,566	14,629	-6.6
10월	1,721	15,470	-5.2	1,487	14,146	-4.0	1,717	16,346	-5.9
11월	1,621	17,091	-4.9	1,544	15,690	-3.5	1,690	18,036	-5.4
12월	1,690	18,781	-4.8	1,511	17,201	-3.6	1,750	19,786	-5.2
2024p.1월	1,725	1,725	-2.0	1,586	1,586	-0.8	1,854	1,854	2.2
2월	1,510	3,235	1.5	1,381	2,967	-1.0	1,682	3,536	3.5
3월	1,647	4,883	3.5	1,522	4,489	2.1	1,752	5,288	3.5
4월	1,551	6,434	3.9	1,338	5,827	1.1	1,609	6,897	3.9
5월	1,564	7,998	2.9	1,341	7,168	0.0	1,650	8,547	3.9
6월	1,426	9,424	2.7	1,227	8,395	-0.5	1,544	10,092	4.0
7월	1,495	10,919	2.8	1,343	9,738	-0.1	1,550	11,641	2.8
8월	1,611	12,530	2.3	1,525	11,263	0.1	1,817	13,458	3.0
9월	1,535	14,066	2.3	1,443	12,706	0.4	1,599	15,057	2.9
10월	1,576	15,641	1.1	1,472	14,178	0.2	1,553	16,611	1.6
11월	1,473	17,115	0.1	1,404	15,582	-0.7	1,612	18,223	1.0
12월	1,678	18,793	0.1	1,503	17,086	-0.7	1,864	20,086	1.5
2025p.1월	2,046	2,046	18.6	1,893	1,893	19.3	2,218	2,218	19.7
2월	1,514	3,560	10.0	1,508	3,401	14.6	1,573	3,791	7.2

- 사망 -

(단위: 명, %)

	경 북			경 남			제 주		
	사망자 수	누계	전년 누계비	사망자 수	누계	전년 누계비	사망자 수	누계	전년 누계비
2019년	21,703	-	-2.6	22,105	-	-2.7	3,959	-	1.2
2020년	22,799	-	5.0	22,881	-	3.5	3,952	-	-0.2
2021년	22,928	-	0.6	23,392	-	2.2	4,229	-	7.0
2022년	27,840	-	21.4	27,385	-	17.1	4,806	-	13.6
2023년	25,283	-	-9.2	26,386	-	-3.6	4,677	-	-2.7
2024년p	25,278	-	0.0	26,827	-	1.7	4,904	-	4.8
2022. 4/4	6,937	27,840	21.4	6,865	27,385	17.1	1,175	4,806	13.6
2023. 1/4	6,380	6,380	-15.9	6,923	6,923	-8.5	1,170	1,170	-11.3
2/4	6,006	12,386	-14.4	6,079	13,002	-9.8	1,115	2,285	-8.9
3/4	6,135	18,521	-11.4	6,403	19,405	-5.4	1,160	3,445	-5.1
4/4	6,762	25,283	-9.2	6,981	26,386	-3.6	1,232	4,677	-2.7
2024p.1/4	6,606	6,606	3.5	6,879	6,879	-0.6	1,297	1,297	10.9
2/4	5,816	12,422	0.3	6,280	13,159	1.2	1,140	2,437	6.6
3/4	6,300	18,722	1.1	6,804	19,962	2.9	1,201	3,638	5.6
4/4	6,556	25,278	0.0	6,865	26,827	1.7	1,266	4,904	4.8
2022.11월	2,295	25,396	23.0	2,122	24,854	17.4	371	4,400	14.5
12월	2,444	27,840	21.4	2,531	27,385	17.1	406	4,806	13.6
2023. 1월	2,321	2,321	8.4	2,551	2,551	19.1	441	441	12.8
2월	1,927	4,248	-1.5	2,119	4,670	9.5	359	800	2.6
3월	2,132	6,380	-15.9	2,253	6,923	-8.5	370	1,170	-11.3
4월	2,003	8,383	-19.6	2,044	8,967	-14.1	357	1,527	-15.4
5월	2,043	10,426	-17.2	2,118	11,085	-11.7	392	1,919	-11.7
6월	1,960	12,386	-14.4	1,917	13,002	-9.8	366	2,285	-8.9
7월	1,953	14,339	-12.6	2,084	15,086	-7.4	378	2,663	-7.4
8월	2,128	16,467	-12.0	2,333	17,419	-5.2	427	3,090	-5.1
9월	2,054	18,521	-11.4	1,986	19,405	-5.4	355	3,445	-5.1
10월	2,186	20,707	-10.4	2,292	21,697	-4.6	403	3,848	-4.5
11월	2,156	22,863	-10.0	2,248	23,945	-3.7	392	4,240	-3.6
12월	2,420	25,283	-9.2	2,441	26,386	-3.6	437	4,677	-2.7
2024p.1월	2,351	2,351	1.3	2,385	2,385	-6.5	442	442	0.2
2월	2,110	4,461	5.0	2,160	4,545	-2.7	407	849	6.1
3월	2,145	6,606	3.5	2,333	6,879	-0.6	448	1,297	10.9
4월	2,010	8,616	2.8	2,110	8,989	0.2	393	1,690	10.7
5월	1,958	10,574	1.4	2,132	11,120	0.3	412	2,102	9.6
6월	1,848	12,422	0.3	2,038	13,159	1.2	335	2,437	6.6
7월	1,970	14,392	0.4	2,179	15,338	1.7	439	2,876	8.0
8월	2,307	16,699	1.4	2,524	17,862	2.5	406	3,282	6.2
9월	2,023	18,722	1.1	2,100	19,962	2.9	356	3,638	5.6
10월	2,144	20,866	0.8	2,178	22,141	2.0	434	4,072	5.8
11월	2,077	22,943	0.4	2,195	24,336	1.6	385	4,457	5.1
12월	2,335	25,278	-0.0	2,491	26,827	1.7	447	4,904	4.8
2025p.1월	2,907	2,907	23.7	2,990	2,990	25.4	526	526	18.9
2월	2,250	5,157	15.6	2,331	5,321	17.1	378	904	6.5

#### 4. 혼인

(단위: 건, %)

	전 국					서 울			부 산		
	혼인 건수	전년 동월차	전년 동월비	누계	전년 누계비	혼인 건수	누계	전년 누계비	혼인 건수	누계	전년 누계비
2019년	239,159	-18,463	-	-	-7.2	48,261	-	-7.2	13,780	-	-6.8
2020년	213,502	-25,657	-	-	-10.7	44,746	-	-7.3	12,128	-	-12.0
2021년	192,507	-20,995	-	-	-9.8	37,012	-	-17.3	11,081	-	-8.6
2022년	191,690	-817	-	-	-0.4	35,752	-	-3.4	10,618	-	-4.2
2023년	193,657	1,967	-	-	1.0	36,324	-	1.6	10,303	-	-3.0
2024년	222,412	28,755	-	-	14.8	42,471	-	16.9	11,499		11.6
2022. 4/4	53,170	1,118	2.1	191,690	-0.4	10,004	35,752	-3.4	2,791	10,618	-4.2
2023. 1/4	53,958	8,584	18.9	53,958	18.9	10,299	10,299	21.8	2,883	2,883	13.5
2/4	47,737	4	0.0	101,695	9.2	9,007	19,306	12.3	2,567	5,450	0.5
3/4	41,703	-3,710	-8.2	143,398	3.5	7,971	27,277	5.9	2,205	7,655	-2.2
4/4	50,259	-2,911	-5.5	193,657	1.0	9,047	36,324	1.6	2,648	10,303	-3.0
2024. 1/4	54,150	192	0.4	54,150	0.4	9,958	9,958	-3.3	2,892	2,892	0.3
2/4	55,906	8,169	17.1	110,056	8.2	10,701	20,659	7.0	2,798	5,690	4.4
3/4	51,705	10,002	24.0	161,761	12.8	10,332	30,991	13.6	2,704	8,394	9.7
4/4	60,651	10,392	20.7	222,412	14.8	11,480	42,471	16.9	3,105	11,499	11.6
2022.11월	17,455	367	2.1	171,807	-0.5	3,319	31,890	-4.1	888	9,549	-3.4
12월	19,883	122	0.6	191,690	-0.4	3,862	35,752	-3.4	1,069	10,618	-4.2
2023. 1월	17,923	3,170	21.5	17,923	21.5	3,392	3,392	25.3	955	955	12.0
2월	17,845	2,540	16.6	35,768	19.0	3,418	6,810	19.8	978	1,933	14.3
3월	18,190	2,874	18.8	53,958	18.9	3,489	10,299	21.8	950	2,883	13.5
4월	14,474	-1,321	-8.4	68,432	11.9	2,660	12,959	14.7	798	3,681	5.9
5월	17,211	170	1.0	85,643	9.5	3,261	16,220	11.4	920	4,601	2.2
6월	16,052	1,155	7.8	101,695	9.2	3,086	19,306	12.3	849	5,450	0.5
7월	14,153	-794	-5.3	115,848	7.2	2,770	22,076	10.3	737	6,187	-0.2
8월	14,610	-1,108	-7.0	130,458	5.4	2,739	24,815	8.3	776	6,963	-0.9
9월	12,940	-1,808	-12.3	143,398	3.5	2,462	27,277	5.9	692	7,655	-2.2
10월	15,983	151	1.0	159,381	3.3	2,914	30,191	5.7	871	8,526	-1.6
11월	16,694	-761	-4.4	176,075	2.5	2,931	33,122	3.9	884	9,410	-1.5
12월	17,582	-2,301	-11.6	193,657	1.0	3,202	36,324	1.6	893	10,303	-3.0
2024. 1월	20,004	2,081	11.6	20,004	11.6	3,542	3,542	4.4	1,137	1,137	19.1
2월	16,948	-897	-5.0	36,952	3.3	3,237	6,779	-0.5	883	2,020	4.5
3월	17,198	-992	-5.5	54,150	0.4	3,179	9,958	-3.3	872	2,892	0.3
4월	18,037	3,563	24.6	72,187	5.5	3,400	13,358	3.1	869	3,761	2.2
5월	20,921	3,710	21.6	93,108	8.7	4,123	17,481	7.8	1,073	4,834	5.1
6월	16,948	896	5.6	110,056	8.2	3,178	20,659	7.0	856	5,690	4.4
7월	18,811	4,658	32.9	128,867	11.2	3,709	24,368	10.4	988	6,678	7.9
8월	17,527	2,917	20.0	146,394	12.2	3,516	27,884	12.4	941	7,619	9.4
9월	15,367	2,427	18.8	161,761	12.8	3,107	30,991	13.6	775	8,394	9.7
10월	19,551	3,568	22.3	181,312	13.8	3,657	34,648	14.8	936	9,330	9.4
11월	18,581	1,887	11.3	199,893	13.5	3,422	38,070	14.9	969	10,299	9.4
12월	22,519	4,937	28.1	222,412	14.8	4,401	42,471	16.9	1,200	11,499	11.6
2025p.1월	20,153	149	0.7	20,153	0.7	4,070	4,070	14.9	1,095	1,095	-3.7
2월	19,370	2,422	14.3	39,523	7.0	3,824	7,894	16.4	1,069	2,164	7.1

- 혼인 -

(단위: 건, %)

	대 구			인 천			광 주		
	혼인 건수	누계	전년 누계비	혼인 건수	누계	전년 누계비	혼인 건수	누계	전년 누계비
2019년	9,880	-	-9.9	13,401	-	-9.8	6,297	-	-5.1
2020년	8,340	-	-15.6	11,574	-	-13.6	5,560	-	-11.7
2021년	7,287	-	-12.6	10,881	-	-6.0	4,901	-	-11.9
2022년	7,497	-	2.9	10,849	-	-0.3	4,902	-	0.0
2023년	8,150	-	8.7	11,621	-	7.1	5,169	-	5.4
2024년	9,289	-	14.0	13,223	-	13.8	5,688	-	10.0
2022. 4/4	2,129	7,497	2.9	3,002	10,849	-0.3	1,308	4,902	0.0
2023. 1/4	2,128	2,128	20.4	3,233	3,233	28.5	1,526	1,526	30.0
2/4	1,967	4,095	12.3	2,815	6,048	16.8	1,299	2,825	16.5
3/4	1,821	5,916	10.2	2,549	8,597	9.6	1,039	3,864	7.5
4/4	2,234	8,150	8.7	3,024	11,621	7.1	1,305	5,169	5.4
2024. 1/4	2,410	2,410	13.3	3,241	3,241	0.2	1,443	1,443	-5.4
2/4	2,376	4,786	16.9	3,310	6,551	8.3	1,419	2,862	1.3
3/4	2,092	6,878	16.3	3,108	9,659	12.4	1,320	4,182	8.2
4/4	2,411	9,289	14.0	3,564	13,223	13.8	1,506	5,688	10.0
2022.11월	719	6,717	3.0	998	9,710	-0.9	477	4,429	0.2
12월	780	7,497	2.9	1,139	10,849	-0.3	473	4,902	0.0
2023. 1월	687	687	14.1	1,071	1,071	30.6	497	497	35.1
2월	741	1,428	21.2	1,077	2,148	32.6	540	1,037	29.8
3월	700	2,128	20.4	1,085	3,233	28.5	489	1,526	30.0
4월	591	2,719	13.2	843	4,076	19.7	410	1,936	22.1
5월	701	3,420	12.4	1,032	5,108	17.7	457	2,393	18.9
6월	675	4,095	12.3	940	6,048	16.8	432	2,825	16.5
7월	626	4,721	11.1	835	6,883	13.0	351	3,176	13.2
8월	649	5,370	10.4	908	7,791	11.2	380	3,556	9.9
9월	546	5,916	10.2	806	8,597	9.6	308	3,864	7.5
10월	689	6,605	10.1	952	9,549	9.6	436	4,300	8.8
11월	765	7,370	9.7	964	10,513	8.3	420	4,720	6.6
12월	780	8,150	8.7	1,108	11,621	7.1	449	5,169	5.4
2024. 1월	886	886	29.0	1,200	1,200	12.0	563	563	13.3
2월	761	1,647	15.3	1,003	2,203	2.6	448	1,011	-2.5
3월	763	2,410	13.3	1,038	3,241	0.2	432	1,443	-5.4
4월	813	3,223	18.5	1,054	4,295	5.4	448	1,891	-2.3
5월	869	4,092	19.6	1,233	5,528	8.2	512	2,403	0.4
6월	694	4,786	16.9	1,023	6,551	8.3	459	2,862	1.3
7월	777	5,563	17.8	1,120	7,671	11.4	500	3,362	5.9
8월	697	6,260	16.6	1,069	8,740	12.2	444	3,806	7.0
9월	618	6,878	16.3	919	9,659	12.4	376	4,182	8.2
10월	761	7,639	15.7	1,137	10,796	13.1	478	4,660	8.4
11월	762	8,401	14.0	1,103	11,899	13.2	446	5,106	8.2
12월	888	9,289	14.0	1,324	13,223	13.8	582	5,688	10.0
2025p.1월	826	826	-6.8	1,101	1,101	-8.3	514	514	-8.7
2월	791	1,617	-1.8	1,175	2,276	3.3	519	1,033	2.2

(단위: 건, %)

	대 전			울 산			세 중		
	혼인 건수	누계	전년 누계비	혼인 건수	누계	전년 누계비	혼인 건수	누계	전년 누계비
2019년	6,602	-	-10.5	5,442	-	-7.7	2,039	-	0.0
2020년	5,976	-	-9.5	4,737	-	-13.0	1,854	-	-9.1
2021년	5,419	-	-9.3	4,077	-	-13.9	1,627	-	-12.2
2022년	5,662	-	4.5	4,013	-	-1.6	1,664	-	2.3
2023년	5,212	-	-7.9	4,274	-	6.5	1,705	-	2.5
2024년	7,986	-	53.2	4,726	-	10.6	1,842	-	8.0
2022. 4/4	1,575	5,662	4.5	1,112	4,013	-1.6	470	1,664	2.3
2023. 1/4	1,559	1,559	10.6	1,179	1,179	15.4	499	499	17.7
2/4	1,266	2,825	0.7	1,019	2,198	8.8	435	934	13.2
3/4	1,105	3,930	-3.8	895	3,093	6.6	350	1,284	7.5
4/4	1,282	5,212	-7.9	1,181	4,274	6.5	421	1,705	2.5
2024. 1/4	1,568	1,568	0.6	1,176	1,176	-0.3	469	469	-6.0
2/4	1,687	3,255	15.2	1,283	2,459	11.9	433	902	-3.4
3/4	1,771	5,026	27.9	976	3,435	11.1	412	1,314	2.3
4/4	2,960	7,986	53.2	1,291	4,726	10.6	528	1,842	8.0
2022.11월	546	5,135	5.2	352	3,560	-2.4	138	1,481	0.6
12월	527	5,662	4.5	453	4,013	-1.6	183	1,664	2.3
2023. 1월	529	529	18.1	427	427	19.9	187	187	37.5
2월	510	1,039	9.4	380	807	20.4	163	350	14.0
3월	520	1,559	10.6	372	1,179	15.4	149	499	17.7
4월	381	1,940	2.2	303	1,482	8.5	126	625	13.2
5월	438	2,378	-0.9	378	1,860	9.1	158	783	11.5
6월	447	2,825	0.7	338	2,198	8.8	151	934	13.2
7월	395	3,220	-0.3	339	2,537	10.1	120	1,054	10.1
8월	365	3,585	-2.8	304	2,841	8.0	133	1,187	9.4
9월	345	3,930	-3.8	252	3,093	6.6	97	1,284	7.5
10월	408	4,338	-5.5	373	3,466	8.0	132	1,416	5.4
11월	450	4,788	-6.8	410	3,876	8.9	143	1,559	5.3
12월	424	5,212	-7.9	398	4,274	6.5	146	1,705	2.5
2024. 1월	519	519	-1.9	451	451	5.6	184	184	-1.6
2월	503	1,022	-1.6	354	805	-0.2	134	318	-9.1
3월	546	1,568	0.6	371	1,176	-0.3	151	469	-6.0
4월	549	2,117	9.1	407	1,583	6.8	136	605	-3.2
5월	669	2,786	17.2	487	2,070	11.3	157	762	-2.7
6월	469	3,255	15.2	389	2,459	11.9	140	902	-3.4
7월	593	3,848	19.5	380	2,839	11.9	143	1,045	-0.9
8월	499	4,347	21.3	324	3,163	11.3	153	1,198	0.9
9월	679	5,026	27.9	272	3,435	11.1	116	1,314	2.3
10월	1,133	6,159	42.0	431	3,866	11.5	166	1,480	4.5
11월	844	7,003	46.3	413	4,279	10.4	144	1,624	4.2
12월	983	7,986	53.2	447	4,726	10.6	218	1,842	8.0
2025p.1월	739	739	42.4	451	451	0.0	198	198	7.6
2월	665	1,404	37.4	416	867	7.7	167	365	14.8

(단위: 건, %)

	경 기			강 원			충 북		
	혼인 건수	누계	전년 누계비	혼인 건수	누계	전년 누계비	혼인 건수	누계	전년 누계비
2019년	62,356	-	-6.8	6,762	-	-3.3	7,239	-	-7.5
2020년	57,814	-	-7.3	5,868	-	-13.2	6,682	-	-7.7
2021년	54,658	-	-5.5	5,622	-	-4.2	5,882	-	-12.0
2022년	54,178	-	-0.9	5,572	-	-0.9	6,185	-	5.2
2023년	54,221	-	0.1	5,494	-	-1.4	6,212	-	0.4
2024년	62,629	-	15.5	6,143	-	11.8	6,784	-	9.2
2022. 4/4	15,423	54,178	-0.9	1,572	5,572	-0.9	1,701	6,185	5.2
2023. 1/4	14,878	14,878	20.9	1,469	1,469	9.4	1,724	1,724	15.9
2/4	13,390	28,268	10.8	1,355	2,824	3.9	1,585	3,309	7.5
3/4	11,757	40,025	3.3	1,188	4,012	0.3	1,274	4,583	2.2
4/ 4	14,196	54,221	0.1	1,482	5,494	-1.4	1,629	6,212	0.4
2024. 1/4	15,044	15,044	1.1	1,542	1,542	5.0	1,695	1,695	-1.7
2/4	15,917	30,961	9.5	1,540	3,082	9.1	1,802	3,497	5.7
3/4	14,791	45,752	14.3	1,394	4,476	11.6	1,472	4,969	8.4
4/4	16,877	62,629	15.5	1,667	6,143	11.8	1,815	6,784	9.2
2022.11월	4,943	48,443	-1.3	523	5,039	-0.5	526	5,515	4.8
12월	5,735	54,178	-0.9	533	5,572	-0.9	670	6,185	5.2
2023. 1월	4,837	4,837	23.0	495	495	10.7	570	570	14.9
2월	4,920	9,757	21.1	478	973	12.2	600	1,170	18.8
3월	5,121	14,878	20.9	496	1,469	9.4	554	1,724	15.9
4월	4,027	18,905	13.2	409	1,878	4.3	509	2,233	11.6
5월	4,902	23,807	11.3	503	2,381	3.8	527	2,760	8.2
6월	4,461	28,268	10.8	443	2,824	3.9	549	3,309	7.5
7월	3,943	32,211	8.1	415	3,239	4.2	385	3,694	5.1
8월	4,067	36,278	5.6	406	3,645	2.4	459	4,153	3.6
9월	3,747	40,025	3.3	367	4,012	0.3	430	4,583	2.2
10월	4,515	44,540	2.4	464	4,476	-0.9	509	5,092	2.1
11월	4,632	49,172	1.5	499	4,975	-1.3	576	5,668	2.8
12월	5,049	54,221	0.1	519	5,494	-1.4	544	6,212	0.4
2024. 1월	5,483	5,483	13.4	612	612	23.6	653	653	14.6
2월	4,694	10,177	4.3	458	1,070	10.0	491	1,144	-2.2
3월	4,867	15,044	1.1	472	1,542	5.0	551	1,695	-1.7
4월	5,126	20,170	6.7	498	2,040	8.6	589	2,284	2.3
5월	5,798	25,968	9.1	564	2,604	9.4	687	2,971	7.6
6월	4,993	30,961	9.5	478	3,082	9.1	526	3,497	5.7
7월	5,324	36,285	12.6	538	3,620	11.8	550	4,047	9.6
8월	5,100	41,385	14.1	444	4,064	11.5	522	4,569	10.0
9월	4,367	45,752	14.3	412	4,476	11.6	400	4,969	8.4
10월	5,433	51,185	14.9	541	5,017	12.1	566	5,535	8.7
11월	5,186	56,371	14.6	500	5,517	10.9	604	6,139	8.3
12월	6,258	62,629	15.5	626	6,143	11.8	645	6,784	9.2
2025p.1월	5,404	5,404	-1.4	567	567	-7.4	606	606	-7.2
2월	<b>5,269</b>	<b>10,673</b>	<b>4.9</b>	<b>524</b>	<b>1,091</b>	<b>2.0</b>	<b>583</b>	<b>1,189</b>	<b>3.9</b>

- 혼인 -

(단위: 건, %)

	총 남			전 북			전 남		
	혼인 건수	누계	전년 누계비	혼인 건수	누계	전년 누계비	혼인 건수	누계	전년 누계비
2019년	9,826	-	-10.4	7,005	-	-3.0	7,413	-	-2.3
2020년	8,493	-	-13.6	6,053	-	-13.6	6,365	-	-14.1
2021년	8,016	-	-5.6	5,325	-	-12.0	6,201	-	-2.6
2022년	8,017	-	0.0	5,394	-	1.3	6,181	-	-0.3
2023년	8,264	-	3.1	5,483	-	1.6	6,157	-	-0.4
2024년	9,176	-	11.0	6,388	-	16.5	7,049	-	14.5
2022. 4/4	2,196	8,017	0.0	1,557	5,394	1.3	1,559	6,181	-0.3
2023. 1/4	2,359	2,359	27.2	1,468	1,468	19.3	1,865	1,865	10.8
2/4	1,946	4,305	9.6	1,347	2,815	10.9	1,519	3,384	6.5
3/4	1,718	6,023	3.5	1,164	3,979	3.7	1,267	4,651	0.6
4/4	2,241	8,264	3.1	1,504	5,483	1.6	1,506	6,157	-0.4
2024. 1/4	2,291	2,291	-2.9	1,582	1,582	7.8	1,891	1,891	1.4
2/4	2,255	4,546	5.6	1,614	3,196	13.5	1,833	3,724	10.0
3/4	2,113	6,659	10.6	1,469	4,665	17.2	1,562	5,286	13.7
4/4	2,517	9,176	11.0	1,723	6,388	16.5	1,763	7,049	14.5
2022.11월	760	7,178	0.1	519	4,829	0.9	525	5,620	0.3
12월	839	8,017	0.0	565	5,394	1.3	561	6,181	-0.3
2023. 1월	797	797	33.3	503	503	29.0	633	633	1.4
2월	786	1,583	27.1	466	969	22.3	606	1,239	6.5
3월	776	2,359	27.2	499	1,468	19.3	626	1,865	10.8
4월	603	2,962	18.4	418	1,886	14.7	511	2,376	8.6
5월	694	3,656	12.0	487	2,373	11.6	536	2,912	7.9
6월	649	4,305	9.6	442	2,815	10.9	472	3,384	6.5
7월	568	4,873	5.9	415	3,230	7.7	429	3,813	4.2
8월	592	5,465	4.4	411	3,641	6.8	462	4,275	2.6
9월	558	6,023	3.5	338	3,979	3.7	376	4,651	0.6
10월	717	6,740	5.0	454	4,433	2.9	460	5,111	0.3
11월	761	7,501	4.5	521	4,954	2.6	516	5,627	0.1
12월	763	8,264	3.1	529	5,483	1.6	530	6,157	-0.4
2024. 1월	881	881	10.5	637	637	26.6	701	701	10.7
2월	737	1,618	2.2	475	1,112	14.8	585	1,286	3.8
3월	673	2,291	-2.9	470	1,582	7.8	605	1,891	1.4
4월	748	3,039	2.6	491	2,073	9.9	597	2,488	4.7
5월	833	3,872	5.9	697	2,770	16.7	656	3,144	8.0
6월	674	4,546	5.6	426	3,196	13.5	580	3,724	10.0
7월	772	5,318	9.1	515	3,711	14.9	575	4,299	12.7
8월	718	6,036	10.4	533	4,244	16.6	513	4,812	12.6
9월	623	6,659	10.6	421	4,665	17.2	474	5,286	13.7
10월	795	7,454	10.6	553	5,218	17.7	549	5,835	14.2
11월	791	8,245	9.9	533	5,751	16.1	526	6,361	13.0
12월	931	9,176	11.0	637	6,388	16.5	688	7,049	14.5
2025p.1월	834	834	-5.3	603	603	-5.3	678	678	-3.3
2월	806	1,640	1.4	531	1,134	2.0	602	1,280	-0.5

- 혼인 -

(단위: 건, %)

	경 북			경 남			제 주		
	혼인 건수	누계	전년 누계비	혼인 건수	누계	전년 누계비	혼인 건수	누계	전년 누계비
2019년	10,637	-	-9.0	13,613	-	-9.2	3,358	-	-7.7
2020년	9,046	-	-15.0	11,900	-	-12.6	2,981	-	-11.2
2021년	8,163	-	-9.8	10,531	-	-11.5	2,661	-	-10.7
2022년	8,180	-	0.2	10,504	-	-0.3	2,718	-	2.1
2023년	8,128	-	-0.6	10,232	-	-2.6	2,614	-	-3.8
2024년	9,067	-	11.6	11,429	-	11.7	2,744	-	5.0
2022. 4/4	2,243	8,180	0.2	2,789	10,504	-0.3	702	2,718	2.1
2023. 1/4	2,304	2,304	12.7	2,874	2,874	6.2	734	734	11.9
2/4	1,935	4,239	3.3	2,511	5,385	-0.4	644	1,378	-1.3
3/4	1,708	5,947	0.2	2,240	7,625	-1.2	539	1,917	-4.9
4/4	2,181	8,128	-0.6	2,607	10,232	-2.6	697	2,614	-3.8
2024. 1/4	2,402	2,402	4.3	2,895	2,895	0.7	692	692	-5.7
2/4	2,277	4,679	10.4	2,861	5,756	6.9	684	1,376	-0.1
3/4	2,053	6,732	13.2	2,503	8,259	8.3	587	1,963	2.4
4/4	2,335	9,067	11.6	3,170	11,429	11.7	781	2,744	5.0
2022.11월	735	7,325	1.6	901	9,426	-0.2	238	2,483	5.2
12월	855	8,180	0.2	1,078	10,504	-0.3	235	2,718	2.1
2023. 1월	817	817	21.8	995	995	14.2	227	227	12.9
2월	713	1,530	11.1	922	1,917	7.9	251	478	15.7
3월	774	2,304	12.7	957	2,874	6.2	256	734	11.9
4월	583	2,887	5.7	754	3,628	-0.9	194	928	2.8
5월	695	3,582	3.5	904	4,532	-1.9	220	1,148	-1.4
6월	657	4,239	3.3	853	5,385	-0.4	230	1,378	-1.3
7월	598	4,837	3.6	741	6,126	-1.0	182	1,560	-1.9
8월	614	5,451	1.7	834	6,960	-0.7	179	1,739	-3.7
9월	496	5,947	0.2	665	7,625	-1.2	178	1,917	-4.9
10월	681	6,628	0.6	828	8,453	-0.8	208	2,125	-5.3
11월	741	7,369	0.6	882	9,335	-1.0	238	2,363	-4.8
12월	759	8,128	-0.6	897	10,232	-2.6	251	2,614	-3.8
2024. 1월	875	875	7.1	1,113	1,113	11.9	238	238	4.8
2월	754	1,629	6.5	917	2,030	5.9	220	458	-4.2
3월	773	2,402	4.3	865	2,895	0.7	234	692	-5.7
4월	749	3,151	9.1	961	3,856	6.3	236	928	0.0
5월	839	3,990	11.4	1,063	4,919	8.5	255	1,183	3.0
6월	689	4,679	10.4	837	5,756	6.9	193	1,376	-0.1
7월	805	5,484	13.4	972	6,728	9.8	186	1,562	0.1
8월	672	6,156	12.9	829	7,557	8.6	205	1,767	1.6
9월	576	6,732	13.2	702	8,259	8.3	196	1,963	2.4
10월	747	7,479	12.8	1,009	9,268	9.6	259	2,222	4.6
11월	735	8,214	11.5	988	10,256	9.9	238	2,460	4.1
12월	853	9,067	11.6	1,173	11,429	11.7	284	2,744	5.0
2025p.1월	849	849	-3.0	1,076	1,076	-3.3	248	248	4.2
2월	834	1,683	3.3	1,035	2,111	4.0	255	503	9.8

## 5. 이혼

(단위: 건, %)

	전 국					서 울			부 산		
	이혼 건수	전년 동월차	전년 동월비	누계	전년 누계비	이혼 건수	누계	전년 누계비	이혼 건수	누계	전년 누계비
2019년	110,831	2,147	-	-	2.0	16,972	-	0.2	6,787	-	1.6
2020년	106,500	-4,331	-	-	-3.9	16,282	-	-4.1	6,497	-	-4.3
2021년	101,673	-4,827	-	-	-4.5	14,967	-	-8.1	6,248	-	-3.8
2022년	93,232	-8,441	-	-	-8.3	13,174	-	-12.0	5,523	-	-11.6
2023년	92,394	-838	-	-	-0.9	12,397	-	-5.9	5,452	-	-1.3
2024년	91,151	-1,243	-	-	-1.3	12,154	-	-2.0	5,185	-	-4.9
2022. 4/4	23,785	-1,414	-5.6	93,232	-8.3	3,203	13,174	-12.0	1,398	5,523	-11.6
2023. 1/4	22,730	358	1.6	22,730	1.6	3,009	3,009	-4.4	1,330	1,330	-3.3
2/4	23,470	317	1.4	46,200	1.5	3,174	6,183	-5.6	1,371	2,701	-1.1
3/4	23,056	-866	-3.6	69,256	-0.3	3,018	9,201	-7.7	1,402	4,103	-0.5
4/4	23,138	-647	-2.7	92,394	-0.9	3,196	12,397	-5.9	1,349	5,452	-1.3
2024. 1/4	22,742	12	0.1	22,742	0.1	3,109	3,109	3.3	1,323	1,323	-0.5
2/4	22,830	-640	-2.7	45,572	-1.4	3,108	6,217	0.5	1,313	2,636	-2.4
3/4	23,085	29	0.1	68,657	-0.9	3,007	9,224	0.2	1,248	3,884	-5.3
4/4	22,494	-644	-2.8	91,151	-1.3	2,930	12,154	-2.0	1,301	5,185	-4.9
2022.11월	8,498	-272	-3.1	85,411	-8.1	1,166	12,099	-11.7	529	5,057	-10.7
12월	7,821	-904	-10.4	93,232	-8.3	1,075	13,174	-12.0	466	5,523	-11.6
2023. 1월	7,249	-105	-1.4	7,249	-1.4	945	945	-10.5	425	425	-9.6
2월	7,226	90	1.3	14,475	-0.1	922	1,867	-9.5	450	875	-6.9
3월	8,255	373	4.7	22,730	1.6	1,142	3,009	-4.4	455	1,330	-3.3
4월	7,288	90	1.3	30,018	1.5	987	3,996	-4.9	425	1,755	-2.3
5월	8,393	23	0.3	38,411	1.2	1,186	5,182	-5.2	503	2,258	1.6
6월	7,789	204	2.7	46,200	1.5	1,001	6,183	-5.6	443	2,701	-1.1
7월	7,497	-37	-0.5	53,697	1.2	1,049	7,232	-5.2	484	3,185	-0.1
8월	8,056	-170	-2.1	61,753	0.8	1,012	8,244	-6.8	478	3,663	-0.1
9월	7,503	-659	-8.1	69,256	-0.3	957	9,201	-7.7	440	4,103	-0.5
10월	7,916	450	6.0	77,172	0.3	1,070	10,271	-6.1	457	4,560	0.7
11월	7,923	-575	-6.8	85,095	-0.4	1,156	11,427	-5.6	441	5,001	-1.1
12월	7,299	-522	-6.7	92,394	-0.9	970	12,397	-5.9	451	5,452	-1.3
2024. 1월	7,939	690	9.5	7,939	9.5	1,112	1,112	17.7	440	440	3.5
2월	7,354	128	1.8	15,293	5.7	1,005	2,117	13.4	453	893	2.1
3월	7,449	-806	-9.8	22,742	0.1	992	3,109	3.3	430	1,323	-0.5
4월	7,701	413	5.7	30,443	1.4	1,074	4,183	4.7	444	1,767	0.7
5월	7,923	-470	-5.6	38,366	-0.1	1,063	5,246	1.2	440	2,207	-2.3
6월	7,206	-583	-7.5	45,572	-1.4	971	6,217	0.5	429	2,636	-2.4
7월	7,939	442	5.9	53,511	-0.3	1,070	7,287	0.8	420	3,056	-4.1
8월	7,616	-440	-5.5	61,127	-1.0	913	8,200	-0.5	393	3,449	-5.8
9월	7,530	27	0.4	68,657	-0.9	1,024	9,224	0.2	435	3,884	-5.3
10월	7,300	-616	-7.8	75,957	-1.6	954	10,178	-0.9	381	4,265	-6.5
11월	7,638	-285	-3.6	83,595	-1.8	1,040	11,218	-1.8	481	4,746	-5.1
12월	7,556	257	3.5	91,151	-1.3	936	12,154	-2.0	439	5,185	-4.9
2025p.1월	6,922	-1,017	-12.8	6,922	-12.8	955	955	-14.1	416	416	-5.5
2월	<b>7,347</b>	<b>-7</b>	<b>-0.1</b>	<b>14,269</b>	<b>-6.7</b>	<b>861</b>	<b>1,816</b>	<b>-14.2</b>	<b>452</b>	<b>868</b>	<b>-2.8</b>

- 이혼 -

(단위: 건, %)

	대 구			인 천			광 주		
	이혼 건수	누계	전년 누계비	이혼 건수	누계	전년 누계비	이혼 건수	누계	전년 누계비
2019년	4,655	-	2.8	7,176	-	2.4	2,915	-	1.0
2020년	4,345	-	-6.7	6,931	-	-3.4	2,604	-	-10.7
2021년	4,111	-	-5.4	6,740	-	-2.8	2,572	-	-1.2
2022년	3,675	-	-10.6	6,045	-	-10.3	2,360	-	-8.2
2023년	3,931	-	7.0	6,243	-	3.3	2,399	-	1.7
2024년	3,816	-	-2.9	5,948	-	-4.7	2,258	-	-5.9
2022. 4/4	987	3,675	-10.6	1,560	6,045	-10.3	622	2,360	-8.2
2023. 1/4	970	970	8.6	1,467	1,467	3.4	608	608	2.7
2/4	1,024	1,994	9.6	1,592	3,059	5.7	624	1,232	7.6
3/4	959	2,953	9.9	1,641	4,700	4.8	569	1,801	3.6
4/4	978	3,931	7.0	1,543	6,243	3.3	598	2,399	1.7
2024. 1/4	910	910	-6.2	1,485	1,485	1.2	544	544	-10.5
2/4	992	1,902	-4.6	1,508	2,993	-2.2	560	1,104	-10.4
3/4	960	2,862	-3.1	1,518	4,511	-4.0	535	1,639	-9.0
4/4	954	3,816	-2.9	1,437	5,948	-4.7	619	2,258	-5.9
2022.11월	360	3,354	-10.7	520	5,502	-11.0	226	2,161	-7.7
12월	321	3,675	-10.6	543	6,045	-10.3	199	2,360	-8.2
2023. 1월	292	292	1.0	427	427	-13.9	193	193	0.0
2월	306	598	0.0	478	905	-3.5	210	403	5.8
3월	372	970	8.6	562	1,467	3.4	205	608	2.7
4월	334	1,304	9.8	531	1,998	4.6	185	793	6.7
5월	361	1,665	9.3	563	2,561	5.3	255	1,048	10.3
6월	329	1,994	9.6	498	3,059	5.7	184	1,232	7.6
7월	321	2,315	11.2	527	3,586	5.7	177	1,409	6.0
8월	301	2,616	10.7	582	4,168	5.6	219	1,628	6.6
9월	337	2,953	9.9	532	4,700	4.8	173	1,801	3.6
10월	328	3,281	9.6	528	5,228	4.9	215	2,016	4.2
11월	325	3,606	7.5	505	5,733	4.2	211	2,227	3.1
12월	325	3,931	7.0	510	6,243	3.3	172	2,399	1.7
2024. 1월	271	271	-7.2	525	525	23.0	205	205	6.2
2월	317	588	-1.7	473	998	10.3	180	385	-4.5
3월	322	910	-6.2	487	1,485	1.2	159	544	-10.5
4월	357	1,267	-2.8	432	1,917	-4.1	233	777	-2.0
5월	319	1,586	-4.7	543	2,460	-3.9	177	954	-9.0
6월	316	1,902	-4.6	533	2,993	-2.2	150	1,104	-10.4
7월	338	2,240	-3.2	541	3,534	-1.5	193	1,297	-7.9
8월	243	2,483	-5.1	489	4,023	-3.5	191	1,488	-8.6
9월	379	2,862	-3.1	488	4,511	-4.0	151	1,639	-9.0
10월	306	3,168	-3.4	465	4,976	-4.8	213	1,852	-8.1
11월	335	3,503	-2.9	494	5,470	-4.6	210	2,062	-7.4
12월	313	3,816	-2.9	478	5,948	-4.7	196	2,258	-5.9
2025p.1월	254	254	-6.3	475	475	-9.5	166	166	-19.0
2월	310	564	-4.1	456	931	-6.7	208	374	-2.9

- 이혼 -

(단위: 건, %)

	대 전			울 산			세 중		
	이혼 건수	누계	전년 누계비	이혼 건수	누계	전년 누계비	이혼 건수	누계	전년 누계비
2019년	3,097	-	3.0	2,534	-	-4.7	606	-	24.9
2020년	3,009	-	-2.8	2,460	-	-2.9	601	-	-0.8
2021년	2,754	-	-8.5	2,425	-	-1.4	624	-	3.8
2022년	2,492	-	-9.5	2,165	-	-10.7	546	-	-12.5
2023년	2,471	-	-0.8	2,060	-	-4.8	569	-	4.2
2024년	2,423	-	-1.9	1,977	-	-4.0	560	-	-1.6
2022. 4/4	644	2,492	-9.5	569	2,165	-10.7	144	546	-12.5
2023. 1/4	577	577	-2.5	513	513	-4.8	125	125	11.6
2/4	694	1,271	7.6	546	1,059	0.0	147	272	4.2
3/4	602	1,873	1.4	506	1,565	-1.9	136	408	1.5
4/4	598	2,471	-0.8	495	2,060	-4.8	161	569	4.2
2024. 1/4	649	649	12.5	501	501	-2.3	140	140	12.0
2/4	574	1,223	-3.8	448	949	-10.4	124	264	-2.9
3/4	634	1,857	-0.9	545	1,494	-4.5	146	410	0.5
4/4	566	2,423	-1.9	483	1,977	-4.0	150	560	-1.6
2022.11월	231	2,285	-10.0	241	1,991	-10.8	56	498	-12.9
12월	207	2,492	-9.5	174	2,165	-10.7	48	546	-12.5
2023. 1월	158	158	-12.2	148	148	-20.4	40	40	5.3
2월	225	383	8.8	182	330	-0.9	39	79	12.9
3월	194	577	-2.5	183	513	-4.8	46	125	11.6
4월	223	800	3.0	171	684	-2.3	52	177	15.7
5월	227	1,027	4.6	186	870	-3.9	49	226	3.7
6월	244	1,271	7.6	189	1,059	0.0	46	272	4.2
7월	207	1,478	6.0	159	1,218	1.0	37	309	0.3
8월	218	1,696	5.6	195	1,413	1.7	46	355	2.9
9월	177	1,873	1.4	152	1,565	-1.9	53	408	1.5
10월	197	2,070	0.8	177	1,742	-0.5	63	471	6.6
11월	237	2,307	1.0	181	1,923	-3.4	58	529	6.2
12월	164	2,471	-0.8	137	2,060	-4.8	40	569	4.2
2024. 1월	251	251	58.9	196	196	32.4	50	50	25.0
2월	205	456	19.1	133	329	-0.3	55	105	32.9
3월	193	649	12.5	172	501	-2.3	35	140	12.0
4월	179	828	3.5	147	648	-5.3	39	179	1.1
5월	258	1,086	5.7	156	804	-7.6	46	225	-0.4
6월	137	1,223	-3.8	145	949	-10.4	39	264	-2.9
7월	276	1,499	1.4	209	1,158	-4.9	57	321	3.9
8월	206	1,705	0.5	147	1,305	-7.6	50	371	4.5
9월	152	1,857	-0.9	189	1,494	-4.5	39	410	0.5
10월	188	2,045	-1.2	158	1,652	-5.2	50	460	-2.3
11월	192	2,237	-3.0	148	1,800	-6.4	52	512	-3.2
12월	186	2,423	-1.9	177	1,977	-4.0	48	560	-1.6
2025p.1월	202	202	-19.5	165	165	-15.8	44	44	-12.0
2월	163	365	-20.0	172	337	2.4	44	88	-16.2

(단위: 건, %)

	경 기			강 원			충 북		
	이혼 건수	누계	전년 누계비	이혼 건수	누계	전년 누계비	이혼 건수	누계	전년 누계비
2019년	28,453	-	2.0	3,624	-	6.0	3,699	-	4.4
2020년	27,983	-	-1.7	3,358	-	-7.3	3,492	-	-5.6
2021년	27,256	-	-2.6	3,161	-	-5.9	3,256	-	-6.8
2022년	24,864	-	-8.8	3,117	-	-1.4	3,271	-	0.5
2023년	24,833	-	-0.1	2,961	-	-5.0	3,255	-	-0.5
2024년	24,734	-	-0.4	3,016	-	1.9	3,253	-	-0.1
2022. 4/4	6,192	24,864	-8.8	811	3,117	-1.4	872	3,271	0.5
2023. 1/4	6,132	6,132	1.9	737	737	4.4	764	764	-8.5
2/4	6,225	12,357	1.2	766	1,503	0.1	800	1,564	-1.4
3/4	6,212	18,569	-0.6	761	2,264	-1.8	866	2,430	1.3
4/4	6,264	24,833	-0.1	697	2,961	-5.0	825	3,255	-0.5
2024. 1/4	5,997	5,997	-2.2	738	738	0.1	826	826	8.1
2/4	6,231	12,228	-1.0	758	1,496	-0.5	850	1,676	7.2
3/4	6,315	18,543	-0.1	767	2,263	-0.0	831	2,507	3.2
4/4	6,191	24,734	-0.4	753	3,016	1.9	746	3,253	-0.1
2022.11월	2,185	22,803	-8.7	279	2,874	-1.0	296	3,000	1.9
12월	2,061	24,864	-8.8	243	3,117	-1.4	271	3,271	0.5
2023. 1월	2,006	2,006	1.2	272	272	17.2	224	224	-5.5
2월	1,920	3,926	0.7	212	484	6.4	241	465	-13.7
3월	2,206	6,132	1.9	253	737	4.4	299	764	-8.5
4월	1,877	8,009	0.6	222	959	0.0	248	1,012	-5.2
5월	2,241	10,250	0.5	276	1,235	-2.8	267	1,279	-3.9
6월	2,107	12,357	1.2	268	1,503	0.1	285	1,564	-1.4
7월	1,983	14,340	0.9	238	1,741	0.9	284	1,848	0.4
8월	2,152	16,492	-0.2	264	2,005	-0.1	308	2,156	1.6
9월	2,077	18,569	-0.6	259	2,264	-1.8	274	2,430	1.3
10월	2,208	20,777	0.8	240	2,504	-3.5	262	2,692	-0.4
11월	2,058	22,835	0.1	229	2,733	-4.9	307	2,999	-0.0
12월	1,998	24,833	-0.1	228	2,961	-5.0	256	3,255	-0.5
2024. 1월	2,070	2,070	3.2	232	232	-14.7	309	309	37.9
2월	1,999	4,069	3.6	234	466	-3.7	223	532	14.4
3월	1,928	5,997	-2.2	272	738	0.1	294	826	8.1
4월	2,096	8,093	1.0	266	1,004	4.7	284	1,110	9.7
5월	2,199	10,292	0.4	230	1,234	-0.1	279	1,389	8.6
6월	1,936	12,228	-1.0	262	1,496	-0.5	287	1,676	7.2
7월	2,151	14,379	0.3	252	1,748	0.4	262	1,938	4.9
8월	2,102	16,481	-0.1	271	2,019	0.7	287	2,225	3.2
9월	2,062	18,543	-0.1	244	2,263	-0.0	282	2,507	3.2
10월	1,992	20,535	-1.2	238	2,501	-0.1	247	2,754	2.3
11월	2,103	22,638	-0.9	230	2,731	-0.1	247	3,001	0.1
12월	2,096	24,734	-0.4	285	3,016	1.9	252	3,253	-0.1
2025p.1월	1,915	1,915	-7.5	179	179	-22.8	239	239	-22.7
2월	2,033	3,948	-3.0	245	424	-9.0	276	515	-3.2

- 이혼 -

(단위: 건, %)

	총 남			전 북			전 남		
	이혼 건수	누계	전년 누계비	이혼 건수	누계	전년 누계비	이혼 건수	누계	전년 누계비
2019년	5,202	-	7.4	4,007	-	1.9	4,130	-	-1.0
2020년	5,003	-	-3.8	3,763	-	-6.1	3,907	-	-5.4
2021년	4,798	-	-4.1	3,748	-	-0.4	3,776	-	-3.4
2022년	4,527	-	-5.6	3,377	-	-9.9	3,565	-	-5.6
2023년	4,429	-	-2.2	3,420	-	1.3	3,517	-	-1.3
2024년	4,638	-	4.7	3,453	-	1.0	3,473	-	-1.3
2022. 4/4	1,163	4,527	-5.6	834	3,377	-9.9	983	3,565	-5.6
2023. 1/4	1,097	1,097	1.7	899	899	5.1	862	862	0.8
2/4	1,140	2,237	3.0	851	1,750	2.9	856	1,718	-0.1
3/4	1,134	3,371	0.2	846	2,596	2.1	890	2,608	1.0
4/4	1,058	4,429	-2.2	824	3,420	1.3	909	3,517	-1.3
2024. 1/4	1,173	1,173	6.9	830	830	-7.7	870	870	0.9
2/4	1,083	2,256	0.8	923	1,753	0.2	822	1,692	-1.5
3/4	1,247	3,503	3.9	845	2,598	0.1	879	2,571	-1.4
4/4	1,135	4,638	4.7	855	3,453	1.0	902	3,473	-1.3
2022.11월	432	4,170	-5.0	278	3,089	-9.6	338	3,230	-6.3
12월	357	4,527	-5.6	288	3,377	-9.9	335	3,565	-5.6
2023. 1월	329	329	-4.4	298	298	5.3	311	311	5.8
2월	328	657	-5.1	276	574	8.9	255	566	6.6
3월	440	1,097	1.7	325	899	5.1	296	862	0.8
4월	356	1,453	2.2	296	1,195	6.0	269	1,131	0.0
5월	407	1,860	2.8	278	1,473	2.0	310	1,441	1.5
6월	377	2,237	3.0	277	1,750	2.9	277	1,718	-0.1
7월	340	2,577	0.5	291	2,041	4.8	294	2,012	0.5
8월	390	2,967	0.3	318	2,359	5.3	327	2,339	1.7
9월	404	3,371	0.2	237	2,596	2.1	269	2,608	1.0
10월	339	3,710	-0.7	252	2,848	1.3	322	2,930	1.3
11월	358	4,068	-2.4	303	3,151	2.0	312	3,242	0.4
12월	361	4,429	-2.2	269	3,420	1.3	275	3,517	-1.3
2024. 1월	415	415	26.1	258	258	-13.4	315	315	1.3
2월	378	793	20.7	305	563	-1.9	287	602	6.4
3월	380	1,173	6.9	267	830	-7.7	268	870	0.9
4월	351	1,524	4.9	311	1,141	-4.5	274	1,144	1.1
5월	384	1,908	2.6	354	1,495	1.5	261	1,405	-2.5
6월	348	2,256	0.8	258	1,753	0.2	287	1,692	-1.5
7월	413	2,669	3.6	277	2,030	-0.5	297	1,989	-1.1
8월	464	3,133	5.6	304	2,334	-1.1	301	2,290	-2.1
9월	370	3,503	3.9	264	2,598	0.1	281	2,571	-1.4
10월	376	3,879	4.6	288	2,886	1.3	302	2,873	-1.9
11월	370	4,249	4.4	289	3,175	0.8	298	3,171	-2.2
12월	389	4,638	4.7	278	3,453	1.0	302	3,473	-1.3
2025p.1월	340	340	-18.1	256	256	-0.8	272	272	-13.7
2월	353	693	-12.6	329	585	3.9	269	541	-10.1

- 이혼

(단위: 건, %)

	경 북			경 남			제 주		
	이혼 건수	누계	전년 누계비	이혼 건수	누계	전년 누계비	이혼 건수	누계	전년 누계비
2019년	5,635	-	0.3	7,827	-	3.3	1,716	-	6.8
2020년	5,553	-	-1.5	7,368	-	-5.9	1,744	-	1.6
2021년	5,097	-	-8.2	7,034	-	-4.5	1,490	-	-14.6
2022년	4,911	-	-3.6	6,530	-	-7.2	1,564	-	5.0
2023년	4,870	-	-0.8	6,471	-	-0.9	1,493	-	-4.5
2024년	4,669	-	-4.1	6,479	-	0.1	1,648	-	10.4
2022. 4/4	1,271	4,911	-3.6	1,719	6,530	-7.2	393	1,564	5.0
2023. 1/4	1,237	1,237	7.6	1,646	1,646	8.2	357	357	-4.0
2/4	1,233	2,470	2.6	1,627	3,273	4.7	358	715	-8.3
3/4	1,151	3,621	-0.5	1,611	4,884	1.5	380	1,095	-6.5
4/4	1,249	4,870	-0.8	1,587	6,471	-0.9	398	1,493	-4.5
2024. 1/4	1,182	1,182	-4.4	1,655	1,655	0.5	435	435	21.8
2/4	1,155	2,337	-5.4	1,654	3,309	1.1	369	804	12.4
3/4	1,183	3,520	-2.8	1,634	4,943	1.2	418	1,222	11.6
4/4	1,149	4,669	-4.1	1,536	6,479	0.1	426	1,648	10.4
2022.11월	481	4,521	-2.8	597	5,961	-7.0	129	1,438	6.0
12월	390	4,911	-3.6	569	6,530	-7.2	126	1,564	5.0
2023. 1월	412	412	18.1	550	550	13.6	95	95	-25.8
2월	376	788	10.2	561	1,111	10.4	116	211	-13.9
3월	449	1,237	7.6	535	1,646	8.2	146	357	-4.0
4월	375	1,612	5.3	500	2,146	8.1	101	458	-8.9
5월	450	2,062	3.5	536	2,682	4.3	138	596	-10.5
6월	408	2,470	2.6	591	3,273	4.7	119	715	-8.3
7월	374	2,844	1.1	500	3,773	2.6	111	826	-8.0
8월	389	3,233	0.9	570	4,343	3.2	149	975	-7.2
9월	388	3,621	-0.5	541	4,884	1.5	120	1,095	-6.5
10월	415	4,036	-0.1	545	5,429	1.2	161	1,256	-4.0
11월	432	4,468	-1.2	531	5,960	-0.0	149	1,405	-2.3
12월	402	4,870	-0.8	511	6,471	-0.9	88	1,493	-4.5
2024. 1월	407	407	-1.2	602	602	9.5	149	149	56.8
2월	358	765	-2.9	486	1,088	-2.1	140	289	37.0
3월	417	1,182	-4.4	567	1,655	0.5	146	435	21.8
4월	364	1,546	-4.1	606	2,261	5.4	138	573	25.1
5월	416	1,962	-4.8	525	2,786	3.9	127	700	17.4
6월	375	2,337	-5.4	523	3,309	1.1	104	804	12.4
7월	400	2,737	-3.8	522	3,831	1.5	134	938	13.6
8월	422	3,159	-2.3	539	4,370	0.6	153	1,091	11.9
9월	361	3,520	-2.8	573	4,943	1.2	131	1,222	11.6
10월	366	3,886	-3.7	509	5,452	0.4	144	1,366	8.8
11월	397	4,283	-4.1	511	5,963	0.1	140	1,506	7.2
12월	386	4,669	-4.1	516	6,479	0.1	142	1,648	10.4
2025p.1월	362	362	-11.1	446	446	-25.9	124	124	-16.8
2월	417	779	1.8	527	973	-10.6	107	231	-20.1

## 6. 자연증가

(단위: 명)

	전 국		서 울		부 산		대 구	
	자연증가	누계	자연증가	누계	자연증가	누계	자연증가	누계
2019년	7,566	-	9,844	-	-5,211	-	-519	-
2020년	-32,611	-	1,923	-	-7,892	-	-3,267	-
2021년	-57,118	-	-3,267	-	-9,085	-	-3,899	-
2022년	-123,753	-	-12,694	-	-13,579	-	-7,458	-
2023년	-122,483	-	-11,990	-	-13,437	-	-7,146	-
2024년p	-120,014	-	-11,159	-	-13,746	-	-6,652	-
2022. 4/4	-36,826	-123,753	-3,971	-12,694	-3,650	-13,579	-2,003	-7,458
2023. 1/4	-24,549	-24,549	-1,877	-1,877	-2,938	-2,938	-1,514	-1,514
2/4	-27,062	-51,611	-2,791	-4,668	-2,996	-5,934	-1,554	-3,068
3/4	-30,192	-81,803	-2,857	-7,525	-3,612	-9,546	-1,767	-4,835
4/4	-40,680	-122,483	-4,465	-11,990	-3,891	-13,437	-2,311	-7,146
2024p.1/4	-32,800	-32,800	-3,130	-3,130	-3,586	-3,586	-1,833	-1,833
2/4	-27,064	-59,863	-2,367	-5,497	-3,092	-6,679	-1,520	-3,353
3/4	-28,306	-88,169	-2,566	-8,063	-3,390	-10,068	-1,642	-4,996
4/4	-31,844	-120,014	-3,095	-11,159	-3,677	-13,746	-1,656	-6,652
2022.11월	-11,175	-107,246	-1,184	-10,739	-1,139	-12,011	-582	-6,565
12월	-16,507	-123,753	-1,955	-12,694	-1,568	-13,579	-893	-7,458
2023. 1월	-9,460	-9,460	-655	-655	-1,113	-1,113	-612	-612
2월	-7,338	-16,798	-690	-1,345	-830	-1,943	-461	-1,073
3월	-7,751	-24,549	-532	-1,877	-995	-2,938	-441	-1,514
4월	-9,024	-33,573	-881	-2,758	-933	-3,871	-505	-2,019
5월	-9,829	-43,402	-1,016	-3,774	-998	-4,869	-656	-2,675
6월	-8,209	-51,611	-894	-4,668	-1,065	-5,934	-393	-3,068
7월	-9,056	-60,667	-774	-5,442	-1,227	-7,161	-509	-3,577
8월	-11,549	-72,216	-1,148	-6,590	-1,367	-8,528	-677	-4,254
9월	-9,587	-81,803	-935	-7,525	-1,018	-9,546	-581	-4,835
10월	-11,915	-93,718	-1,228	-8,753	-1,089	-10,635	-573	-5,408
11월	-12,834	-106,552	-1,440	-10,193	-1,227	-11,862	-777	-6,185
12월	-15,931	-122,483	-1,797	-11,990	-1,575	-13,437	-961	-7,146
2024p.1월	-10,931	-10,931	-972	-972	-1,249	-1,249	-625	-625
2월	-10,468	-21,400	-1,061	-2,032	-1,103	-2,352	-592	-1,217
3월	-11,400	-32,800	-1,097	-3,130	-1,234	-3,586	-616	-1,833
4월	-9,501	-42,301	-884	-4,014	-1,059	-4,645	-515	-2,348
5월	-8,950	-51,251	-753	-4,766	-1,019	-5,664	-509	-2,858
6월	-8,612	-59,863	-731	-5,497	-1,015	-6,679	-496	-3,353
7월	-7,600	-67,463	-710	-6,207	-1,069	-7,748	-429	-3,782
8월	-12,028	-79,491	-1,244	-7,451	-1,365	-9,113	-646	-4,428
9월	-8,678	-88,169	-612	-8,063	-956	-10,068	-567	-4,996
10월	-8,402	-96,571	-622	-8,685	-1,033	-11,102	-478	-5,473
11월	-9,166	-105,737	-896	-9,581	-1,125	-12,227	-499	-5,972
12월	-14,276	-120,014	-1,578	-11,159	-1,519	-13,746	-680	-6,652
2025p.1월	-15,526	-15,526	-1,133	-1,133	-1,764	-1,764	-820	-820
2월	<b>-10,248</b>	<b>-25,774</b>	<b>-880</b>	<b>-2,014</b>	<b>-1,045</b>	<b>-2,809</b>	<b>-632</b>	<b>-1,452</b>

- 자연증가 -

(단위: 명)

	인 천		광 주		대 전		울 산		세 중	
	자연증가	누계	자연증가	누계	자연증가	누계	자연증가	누계	자연증가	누계
2019년	3,391	-	729	-	908	-	2,271	-	2,598	-
2020년	351	-	-467	-	-91	-	1,315	-	2,151	-
2021년	-1,546	-	-25	-	-475	-	634	-	2,216	-
2022년	-4,493	-	-1,904	-	-1,625	-	-970	-	1,531	-
2023년	-4,583	-	-2,694	-	-1,483	-	-994	-	1,166	-
2024년p	-3,574	-	-3,088	-	-1,574	-	-1,055	-	1,248	-
2022. 4/4	-1,314	-4,493	-663	-1,904	-645	-1,625	-416	-970	318	1,531
2023. 1/4	-715	-715	-394	-394	-207	-207	-73	-73	439	439
2/4	-1,055	-1,770	-569	-963	-215	-422	-229	-302	314	753
3/4	-1,149	-2,919	-784	-1,747	-425	-847	-270	-572	215	968
4/4	-1,664	-4,583	-947	-2,694	-636	-1,483	-422	-994	198	1,166
2024p.1/4	-1,325	-1,325	-809	-809	-528	-528	-274	-274	360	360
2/4	-729	-2,054	-632	-1,441	-289	-818	-216	-490	305	664
3/4	-659	-2,713	-713	-2,155	-286	-1,104	-286	-777	313	977
4/4	-861	-3,574	-934	-3,088	-470	-1,574	-279	-1,055	270	1,248
2022.11월	-380	-3,832	-200	-1,551	-165	-1,262	-119	-738	122	1,463
12월	-661	-4,493	-353	-1,904	-363	-1,625	-232	-970	68	1,531
2023. 1월	-273	-273	-156	-156	-164	-164	-34	-34	146	146
2월	-219	-492	-71	-227	1	-163	-35	-69	170	316
3월	-223	-715	-167	-394	-44	-207	-4	-73	123	439
4월	-412	-1,127	-186	-580	-107	-314	-80	-153	116	555
5월	-375	-1,502	-252	-832	-74	-388	-32	-185	96	651
6월	-268	-1,770	-131	-963	-34	-422	-117	-302	102	753
7월	-306	-2,076	-204	-1,167	-54	-476	-111	-413	92	845
8월	-472	-2,548	-309	-1,476	-163	-639	-135	-548	49	894
9월	-371	-2,919	-271	-1,747	-208	-847	-24	-572	74	968
10월	-534	-3,453	-320	-2,067	-191	-1,038	-153	-725	78	1,046
11월	-462	-3,915	-274	-2,341	-185	-1,223	-91	-816	62	1,108
12월	-668	-4,583	-353	-2,694	-260	-1,483	-178	-994	58	1,166
2024p.1월	-449	-449	-317	-317	-96	-96	-132	-132	121	121
2월	-409	-858	-227	-544	-229	-325	-70	-202	114	235
3월	-467	-1,325	-265	-809	-204	-528	-72	-274	125	360
4월	-250	-1,575	-221	-1,031	-98	-626	-87	-361	86	445
5월	-237	-1,812	-241	-1,272	-76	-702	-60	-421	110	555
6월	-241	-2,054	-170	-1,441	-115	-818	-69	-490	110	664
7월	-94	-2,148	-152	-1,593	-52	-870	-17	-507	103	767
8월	-358	-2,506	-302	-1,895	-178	-1,048	-185	-693	92	859
9월	-207	-2,713	-259	-2,155	-55	-1,104	-84	-777	119	977
10월	-153	-2,866	-181	-2,336	-90	-1,194	-61	-838	142	1,120
11월	-181	-3,047	-279	-2,615	-160	-1,354	-61	-899	101	1,220
12월	-527	-3,574	-473	-3,088	-220	-1,574	-157	-1,055	27	1,248
2025p.1월	-446	-446	-376	-376	-303	-303	-113	-113	117	117
2월	-337	-783	-284	-660	-210	-513	-122	-235	72	190

- 자연증가 -

(단위: 명)

	경 기		강 원		충 북		충 남	
	자연증가	누계	자연증가	누계	자연증가	누계	자연증가	누계
2019년	22,630	-	-3,623	-	-2,030	-	-2,368	-
2020년	14,943	-	-4,347	-	-2,987	-	-4,072	-
2021년	8,740	-	-5,392	-	-3,751	-	-5,342	-
2022년	-3,687	-	-7,808	-	-6,656	-	-9,498	-
2023년	-6,132	-	-7,536	-	-5,883	-	-9,345	-
2024년p	-5,142	-	-7,823	-	-5,923	-	-8,933	-
2022. 4/4	-3,027	-3,687	-2,046	-7,808	-1,982	-6,656	-2,638	-9,498
2023. 1/4	506	506	-1,651	-1,651	-1,398	-1,398	-2,158	-2,158
2/4	-867	-361	-1,691	-3,342	-1,323	-2,721	-2,166	-4,324
3/4	-1,429	-1,790	-1,803	-5,145	-1,423	-4,144	-2,214	-6,538
4/4	-4,342	-6,132	-2,391	-7,536	-1,739	-5,883	-2,807	-9,345
2024p.1/4	-2,007	-2,007	-1,941	-1,941	-1,550	-1,550	-2,401	-2,401
2/4	-1,043	-3,050	-1,828	-3,769	-1,509	-3,059	-2,185	-4,586
3/4	-594	-3,644	-1,996	-5,764	-1,414	-4,473	-2,065	-6,651
4/4	-1,499	-5,142	-2,059	-7,823	-1,450	-5,923	-2,281	-8,933
2022.11월	-684	-1,609	-666	-6,967	-598	-5,854	-897	-8,475
12월	-2,078	-3,687	-841	-7,808	-802	-6,656	-1,023	-9,498
2023. 1월	70	70	-621	-621	-573	-573	-832	-832
2월	175	245	-535	-1,156	-386	-959	-620	-1,452
3월	261	506	-495	-1,651	-439	-1,398	-706	-2,158
4월	-311	195	-555	-2,206	-386	-1,784	-714	-2,872
5월	-465	-270	-613	-2,819	-489	-2,273	-789	-3,661
6월	-91	-361	-523	-3,342	-448	-2,721	-663	-4,324
7월	-332	-693	-569	-3,911	-484	-3,205	-670	-4,994
8월	-653	-1,346	-638	-4,549	-459	-3,664	-855	-5,849
9월	-444	-1,790	-596	-5,145	-480	-4,144	-689	-6,538
10월	-1,013	-2,803	-780	-5,925	-517	-4,661	-955	-7,493
11월	-1,319	-4,122	-706	-6,631	-569	-5,230	-865	-8,358
12월	-2,010	-6,132	-905	-7,536	-653	-5,883	-987	-9,345
2024p.1월	-494	-494	-680	-680	-428	-428	-831	-831
2월	-759	-1,253	-638	-1,318	-564	-992	-715	-1,546
3월	-754	-2,007	-623	-1,941	-558	-1,550	-855	-2,401
4월	-399	-2,406	-610	-2,550	-548	-2,098	-759	-3,160
5월	-197	-2,602	-648	-3,198	-514	-2,611	-720	-3,880
6월	-448	-3,050	-571	-3,769	-448	-3,059	-706	-4,586
7월	309	-2,741	-629	-4,397	-343	-3,403	-630	-5,216
8월	-806	-3,547	-727	-5,124	-537	-3,939	-716	-5,932
9월	-97	-3,644	-640	-5,764	-533	-4,473	-719	-6,651
10월	27	-3,616	-619	-6,383	-413	-4,886	-720	-7,372
11월	-272	-3,889	-651	-7,035	-402	-5,288	-650	-8,022
12월	-1,254	-5,142	-788	-7,823	-635	-5,923	-911	-8,933
2025p.1월	-1,290	-1,290	-1,026	-1,026	-805	-805	-1,098	-1,098
2월	<b>-324</b>	<b>-1,614</b>	<b>-712</b>	<b>-1,738</b>	<b>-479</b>	<b>-1,285</b>	<b>-688</b>	<b>-1,785</b>

- 자연증가 -

(단위: 명)

	전 북		전 남		경 북		경 남		제 주	
	자연증가	누계	자연증가	누계	자연증가	누계	자연증가	누계	자연증가	누계
2019년	-5,554	-	-5,955	-	-7,231	-	-2,855	-	541	-
2020년	-6,526	-	-7,698	-	-9,926	-	-6,058	-	37	-
2021년	-7,574	-	-9,138	-	-10,883	-	-7,830	-	-501	-
2022년	-10,820	-	-12,988	-	-16,529	-	-13,368	-	-1,207	-
2023년	-10,579	-	-11,958	-	-15,097	-	-13,337	-	-1,455	-
2024년p	-10,301	-	-11,861	-	-14,937	-	-13,751	-	-1,742	-
2022. 4/4	-2,897	-10,820	-3,498	-12,988	-4,323	-16,529	-3,684	-13,368	-387	-1,207
2023. 1/4	-2,584	-2,584	-2,940	-2,940	-3,496	-3,496	-3,281	-3,281	-268	-268
2/4	-2,449	-5,033	-2,693	-5,633	-3,516	-7,012	-2,922	-6,203	-340	-608
3/4	-2,554	-7,587	-2,959	-8,592	-3,694	-10,706	-3,116	-9,319	-351	-959
4/4	-2,992	-10,579	-3,366	-11,958	-4,391	-15,097	-4,018	-13,337	-496	-1,455
2024p.1/4	-2,736	-2,736	-3,193	-3,193	-3,928	-3,928	-3,439	-3,439	-477	-477
2/4	-2,291	-5,027	-2,818	-6,011	-3,345	-7,273	-3,187	-6,626	-317	-794
3/4	-2,626	-7,653	-2,852	-8,863	-3,637	-10,910	-3,443	-10,069	-450	-1,244
4/4	-2,649	-10,301	-2,998	-11,861	-4,027	-14,937	-3,682	-13,751	-498	-1,742
2022.11월	-957	-9,715	-1,131	-11,672	-1,410	-14,855	-1,091	-11,830	-94	-1,034
12월	-1,105	-10,820	-1,316	-12,988	-1,674	-16,529	-1,538	-13,368	-173	-1,207
2023. 1월	-911	-911	-1,030	-1,030	-1,286	-1,286	-1,319	-1,319	-97	-97
2월	-861	-1,772	-930	-1,960	-992	-2,278	-968	-2,287	-86	-183
3월	-812	-2,584	-980	-2,940	-1,218	-3,496	-994	-3,281	-85	-268
4월	-851	-3,435	-908	-3,848	-1,184	-4,680	-1,036	-4,317	-91	-359
5월	-884	-4,319	-945	-4,793	-1,169	-5,849	-1,031	-5,348	-137	-496
6월	-714	-5,033	-840	-5,633	-1,163	-7,012	-855	-6,203	-112	-608
7월	-733	-5,766	-992	-6,625	-1,119	-8,131	-971	-7,174	-93	-701
8월	-920	-6,686	-1,069	-7,694	-1,320	-9,451	-1,258	-8,432	-155	-856
9월	-901	-7,587	-898	-8,592	-1,255	-10,706	-887	-9,319	-103	-959
10월	-939	-8,526	-1,044	-9,636	-1,327	-12,033	-1,205	-10,524	-125	-1,084
11월	-1,058	-9,584	-1,105	-10,741	-1,386	-13,419	-1,275	-11,799	-157	-1,241
12월	-995	-10,579	-1,217	-11,958	-1,678	-15,097	-1,538	-13,337	-214	-1,455
2024p.1월	-973	-973	-1,112	-1,112	-1,355	-1,355	-1,207	-1,207	-151	-151
2월	-972	-972	-1,114	-1,114	-1,352	-1,352	-1,192	-1,192	-149	-149
3월	-795	-1,766	-994	-2,108	-1,265	-2,617	-1,029	-2,222	-133	-283
4월	-970	-2,736	-1,085	-3,193	-1,311	-3,928	-1,217	-3,439	-195	-477
5월	-832	-3,568	-956	-4,149	-1,170	-5,098	-1,074	-4,513	-126	-603
6월	-790	-4,358	-988	-5,138	-1,117	-6,215	-1,064	-5,577	-128	-731
7월	-669	-5,027	-873	-6,011	-1,058	-7,273	-1,048	-6,626	-63	-794
8월	-792	-5,819	-821	-6,832	-1,090	-8,363	-1,013	-7,638	-172	-966
9월	-962	-6,781	-1,119	-7,951	-1,384	-9,747	-1,422	-9,061	-166	-1,132
10월	-871	-7,653	-911	-8,863	-1,163	-10,910	-1,008	-10,069	-112	-1,244
11월	-844	-8,497	-866	-9,729	-1,272	-12,182	-1,072	-11,140	-148	-1,392
12월	-833	-9,329	-880	-10,610	-1,199	-13,381	-1,043	-12,183	-135	-1,527
2025p.1월	-1,242	-1,242	-1,370	-1,370	-1,915	-1,915	-1,704	-1,704	-239	-239
2월	-934	-2,176	-897	-2,267	-1,423	-3,338	-1,227	-2,931	-125	-364